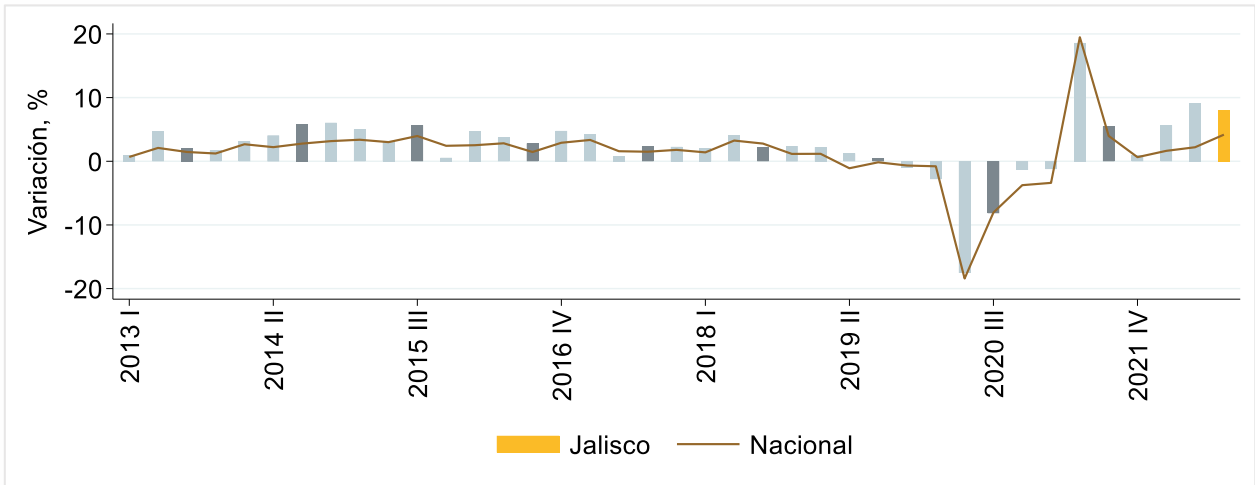


### Indicador Trimestral de la Actividad Económica Estatal (ITAAE) en el tercer trimestre de 2022

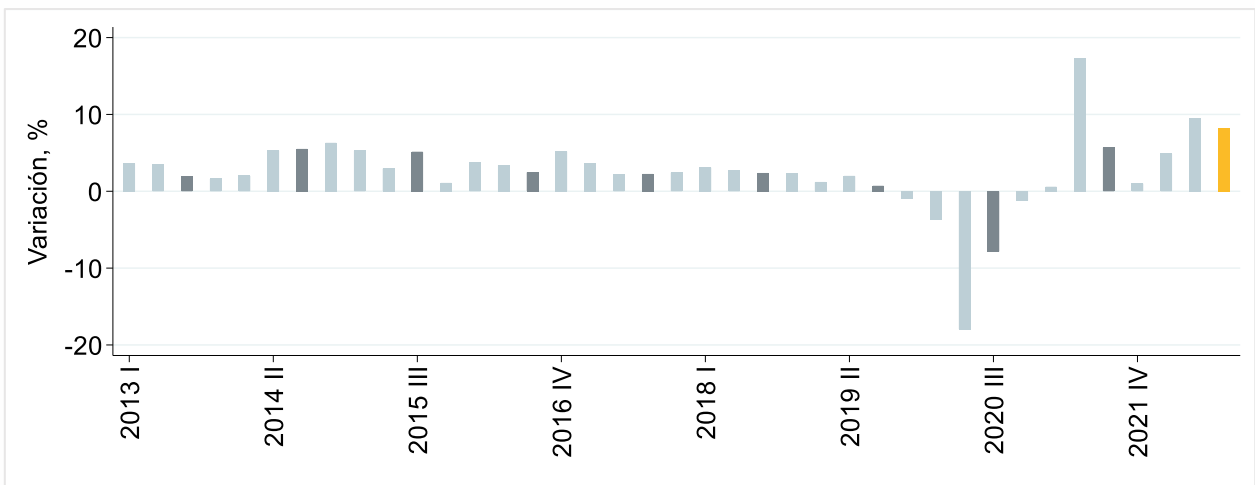
De acuerdo con información de INEGI, durante el tercer trimestre de 2022, el ITAAE de Jalisco aumentó 8.02% respecto al mismo trimestre del año anterior con cifras originales, y 8.23% con cifras desestacionalizadas. La variación nacional también registra una variación anual positiva de 4.18% con cifras originales.

#### Variación porcentual anual del ITAAE de Jalisco y promedio nacional, 2013 T1 - 2022 T3, cifras originales



Fuente: IIEG, con información de INEGI, Cuentas Nacionales.

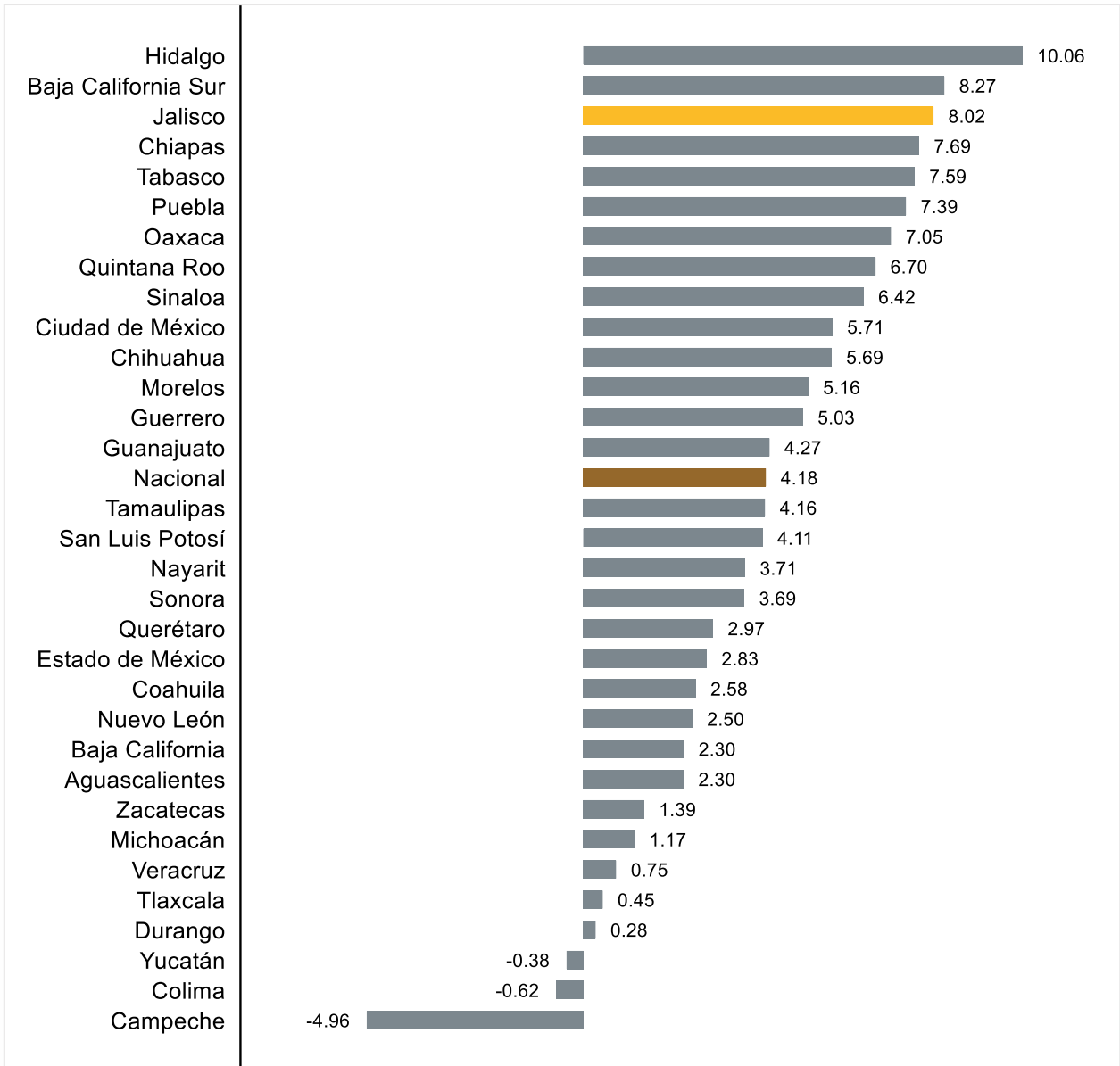
#### Variación porcentual anual del ITAAE de Jalisco, 2013 T1 - 2022 T3, cifras desestacionalizadas



Fuente: IIEG, con información de INEGI, Cuentas Nacionales.

Con cifras originales, el aumento en el ITAEE de Jalisco fue mayor a la variación nacional y se ubicó en la posición tres de mayor crecimiento en la actividad económica a tasa anual. En 29 entidades federativas aumentó este indicador, siendo Hidalgo la de mayor crecimiento (10.06%) mientras que Campeche registró la mayor disminución (-4.96%).

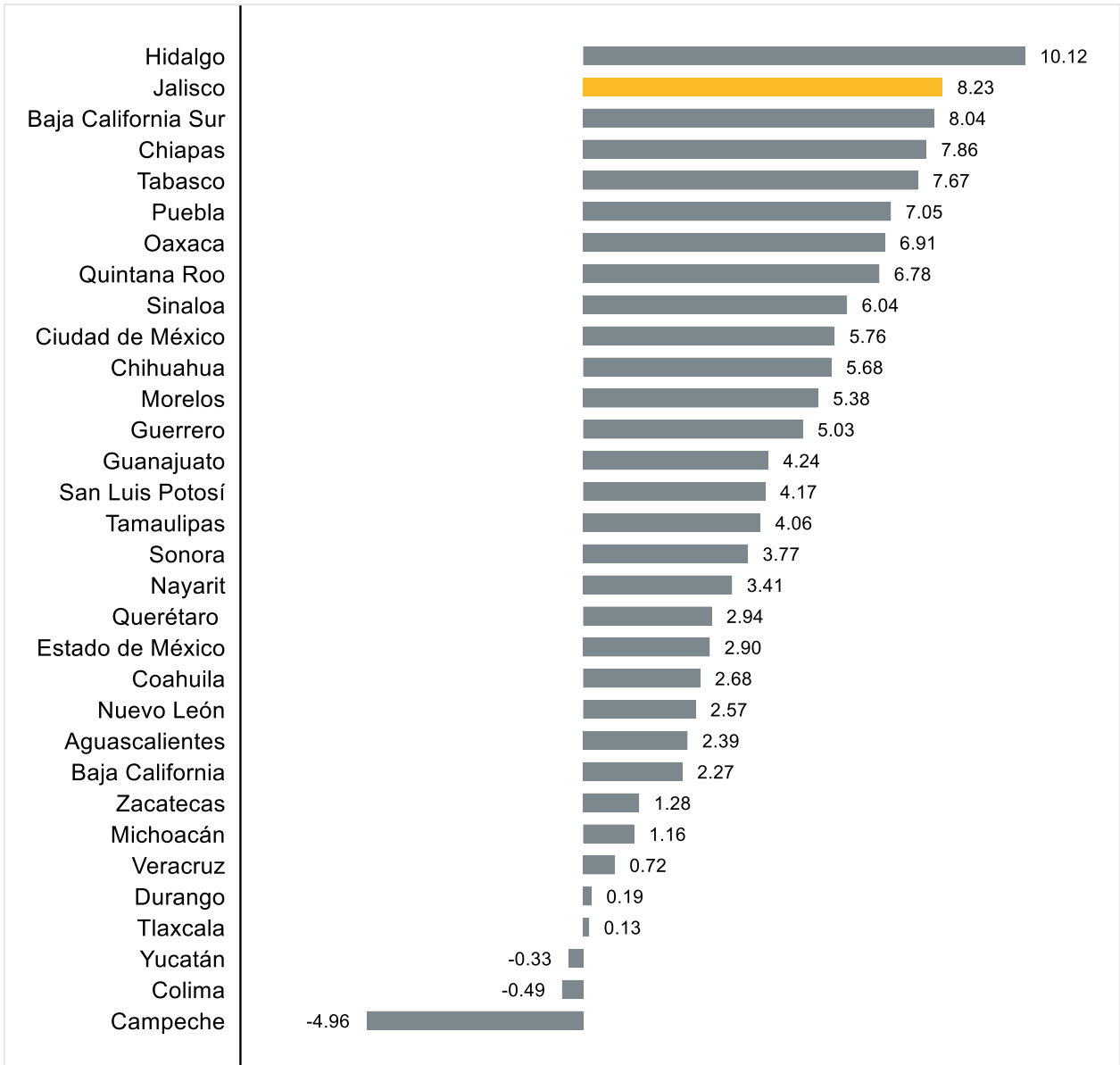
**Variación porcentual anual del ITAEE por entidad federativa, 2022 T3, cifras originales**



Fuente: IIEG, con información de INEGI, Cuentas Nacionales.

Con cifras desestacionalizadas, el aumento en el ITAEE de Jalisco de 8.23% anual ubicó a la entidad en la segunda posición de mayor crecimiento en la actividad económica. En 29 entidades federativas aumentó este indicador.

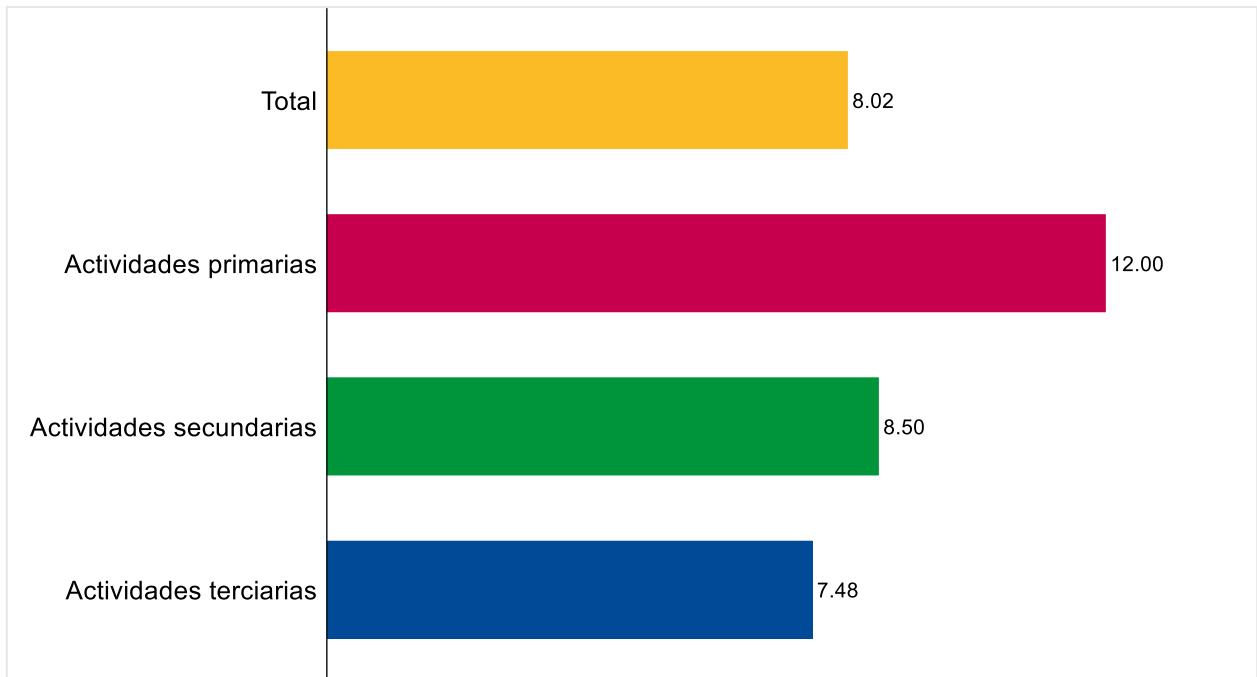
**Variación porcentual anual del ITAEE por entidad federativa, 2022 T3, cifras desestacionalizadas**



Fuente: IIEG, con información de INEGI, Cuentas Nacionales.

Por tipo de actividad, con cifras originales, las actividades primarias aumentaron 12.00% en el tercer trimestre de 2022 con respecto al mismo trimestre de 2021, las actividades secundarias aumentaron 8.50% y las terciarias 7.48%.

**Variación porcentual anual del ITAEE de Jalisco por actividad económica, 2022 T3, cifras originales**

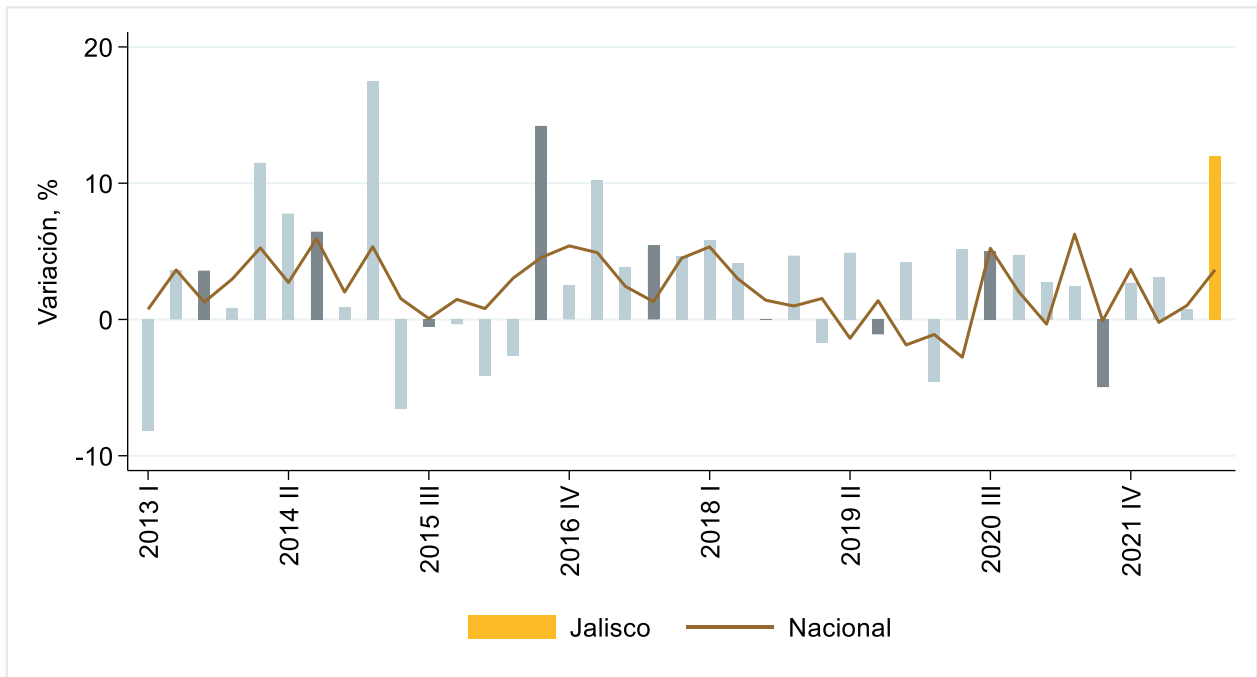


Fuente: IIEG, con información de INEGI, Cuentas Nacionales.

## Sector primario

En el caso de las actividades primarias de Jalisco, que incluyen la agricultura, cría y explotación de animales, aprovechamiento forestal, pesca y caza, se registró una variación anual de 12.00% durante el tercer trimestre de 2022. La variación nacional de las actividades primarias también fue positiva, pues aumentó 3.64% anual. La tasa de crecimiento de Jalisco fue 3.3 veces más que la tasa de crecimiento nacional de las actividades primarias.

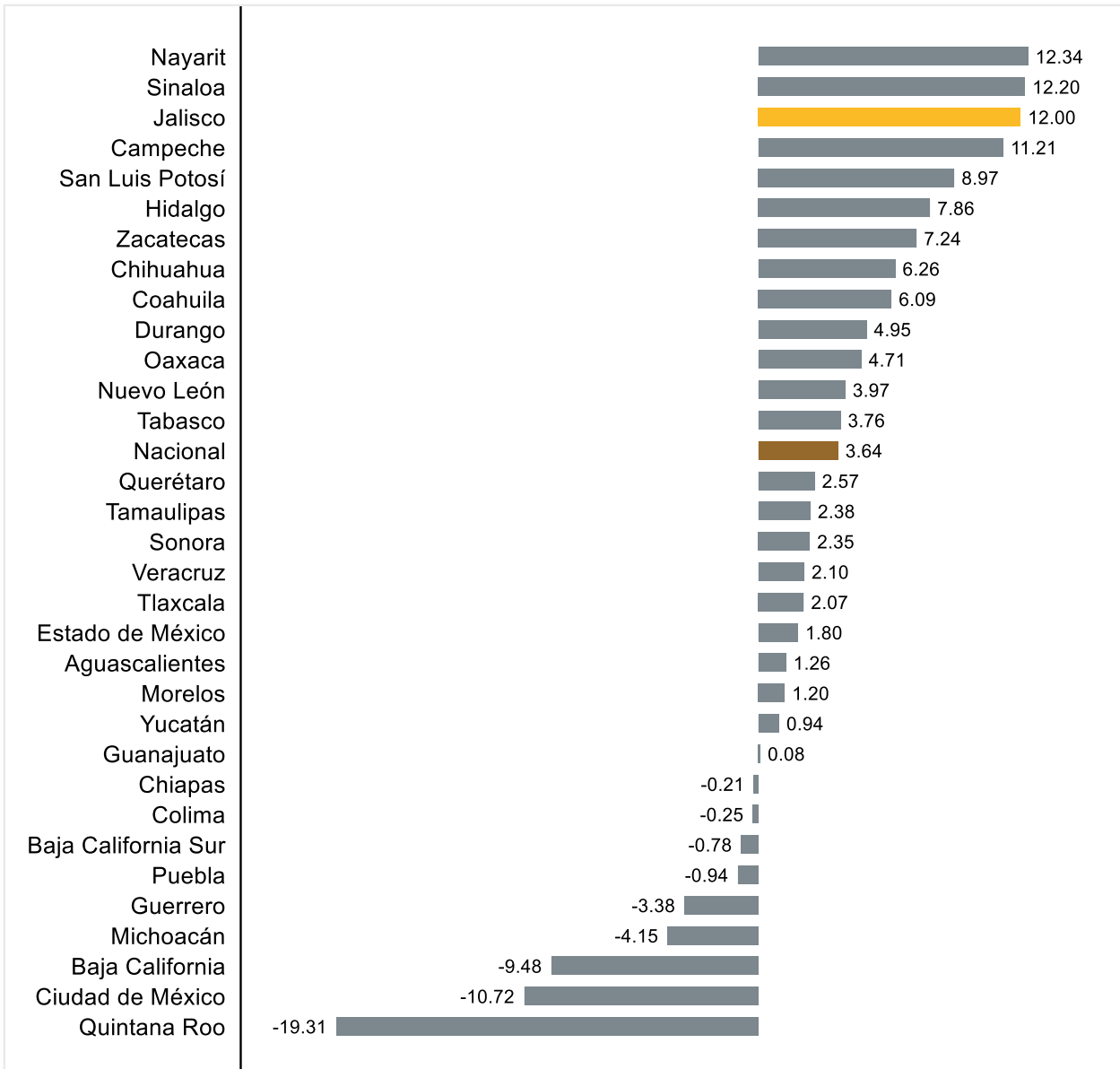
### Variación porcentual anual del ITAEE de Jalisco de las actividades primarias, 2022 T3, cifras originales



Fuente: IIEG, con información de INEGI, Cuentas Nacionales.

Durante el tercer trimestre de 2022, las actividades primarias aumentaron en Jalisco en 12.00%, por arriba del promedio nacional de 3.64% con cifras originales, y se ubicó en la posición 3 de 23 entidades donde aumentó la actividad económica del sector. Nayarit fue la entidad con mayor crecimiento durante este periodo (12.34%).

**Variación porcentual anual del ITAEE de las actividades primarias por entidad federativa, 2022 T3, cifras originales**

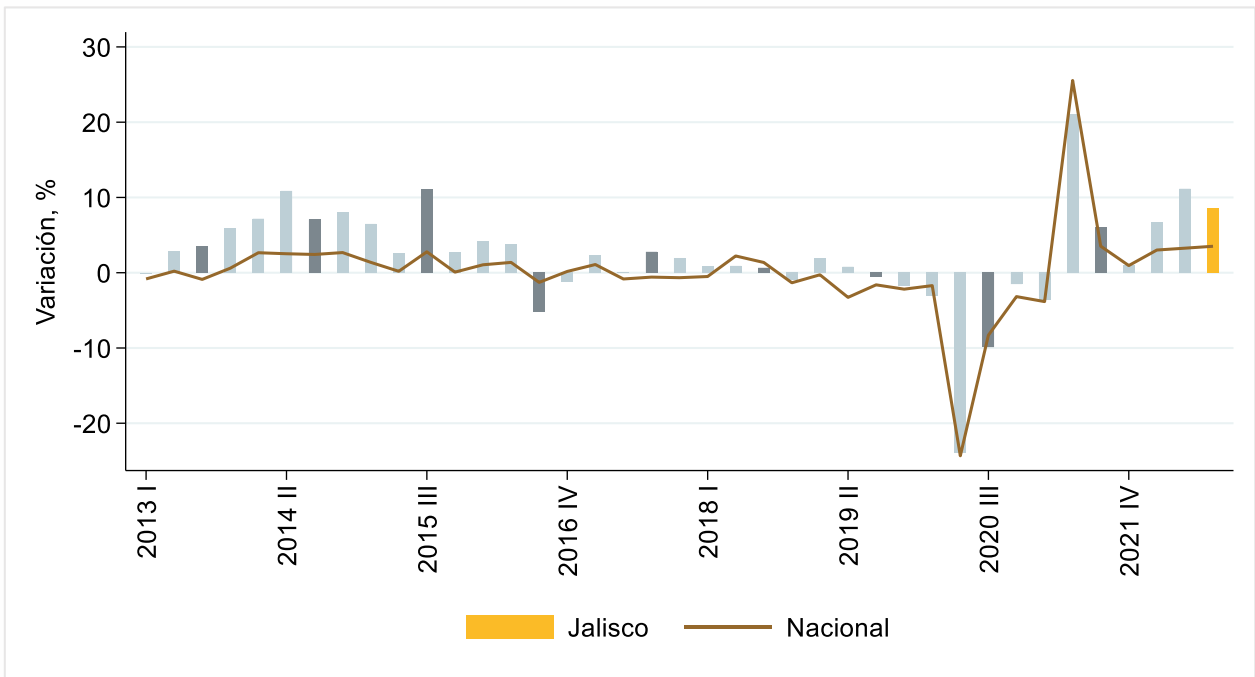


Fuente: IIEG, con información de INEGI, Cuentas Nacionales.

## Sector secundario

En el caso de las actividades secundarias, que incluyen la minería, manufacturas, construcción y electricidad, se observó una variación anual de 8.50% en el tercer trimestre de 2022 respecto al mismo trimestre del año anterior. La variación nacional de estas actividades fue de 3.52% anual. La tasa de crecimiento de las actividades secundarias fue 2.4 veces mayor al promedio nacional.

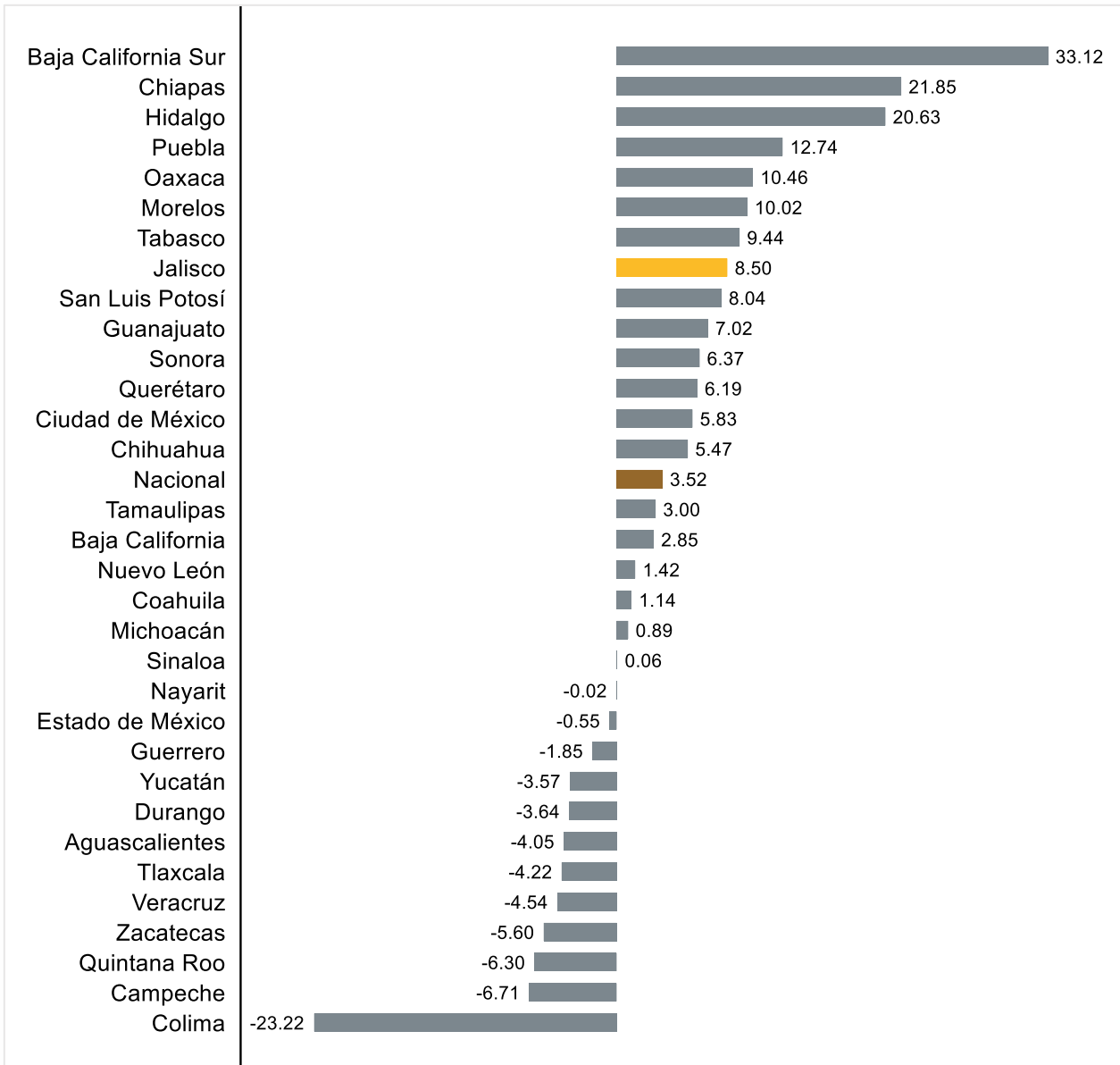
### Variación porcentual anual del ITAEE de Jalisco de las actividades secundarias, 2022 T3, cifras originales



Fuente: IIEG, con información de INEGI, Cuentas Nacionales.

Durante este trimestre, en 20 entidades aumentó la actividad del sector secundario, incluido Jalisco donde creció 8.50% a tasa anual y se ubicó en la octava posición. A nivel nacional este indicador aumentó 3.52%. Baja California Sur mostró el mayor crecimiento con 33.12%, mientras que Colima tuvo una reducción anual de -23.22%

**Variación porcentual anual del ITAEE de las actividades secundarias por entidad federativa, 2022 T3, cifras originales**



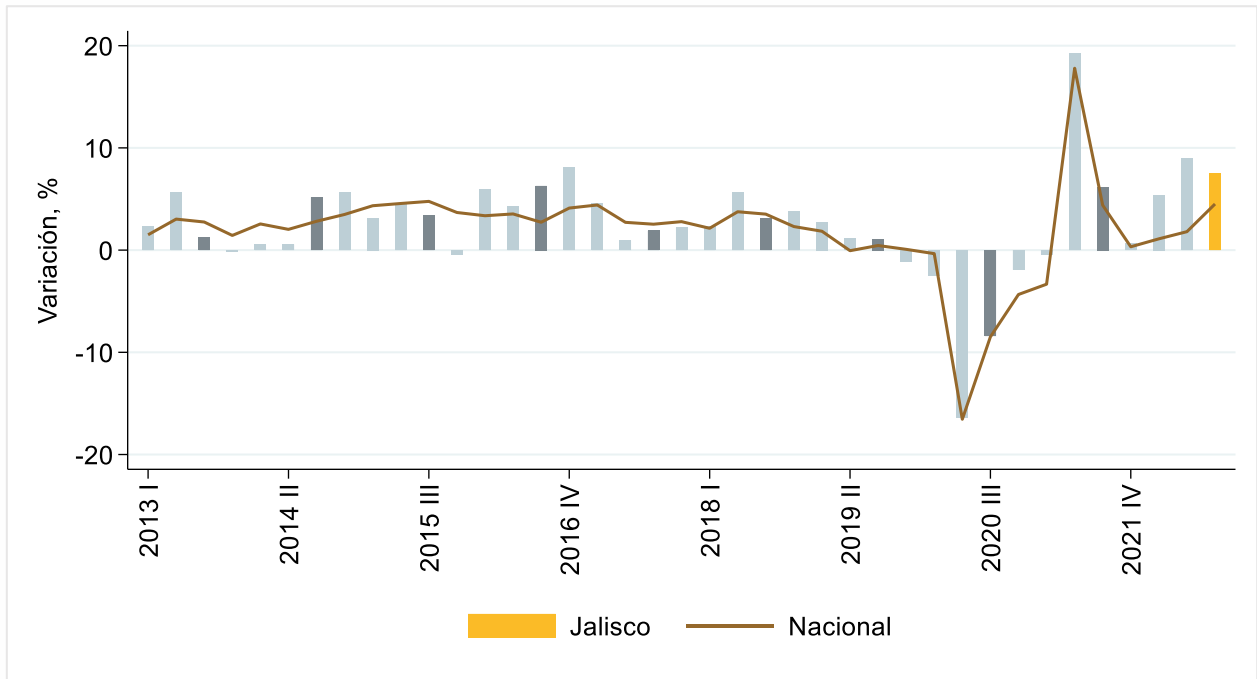
Fuente: IIEG, con información de INEGI, Cuentas Nacionales.



## Sector terciario

Para el caso de las actividades terciarias de Jalisco, que incluyen la distribución de bienes, actividades vinculadas con operaciones de información y de activos, servicios afines al conocimiento y servicios relacionados con la recreación y con la parte gubernamental, entre otros, se registró una variación anual de 7.48% en el tercer trimestre de 2022. La variación anual nacional de estas actividades fue de 4.51%, por lo que el crecimiento económico de Jalisco en sus actividades terciarias fue 1.7 veces más que el promedio nacional.

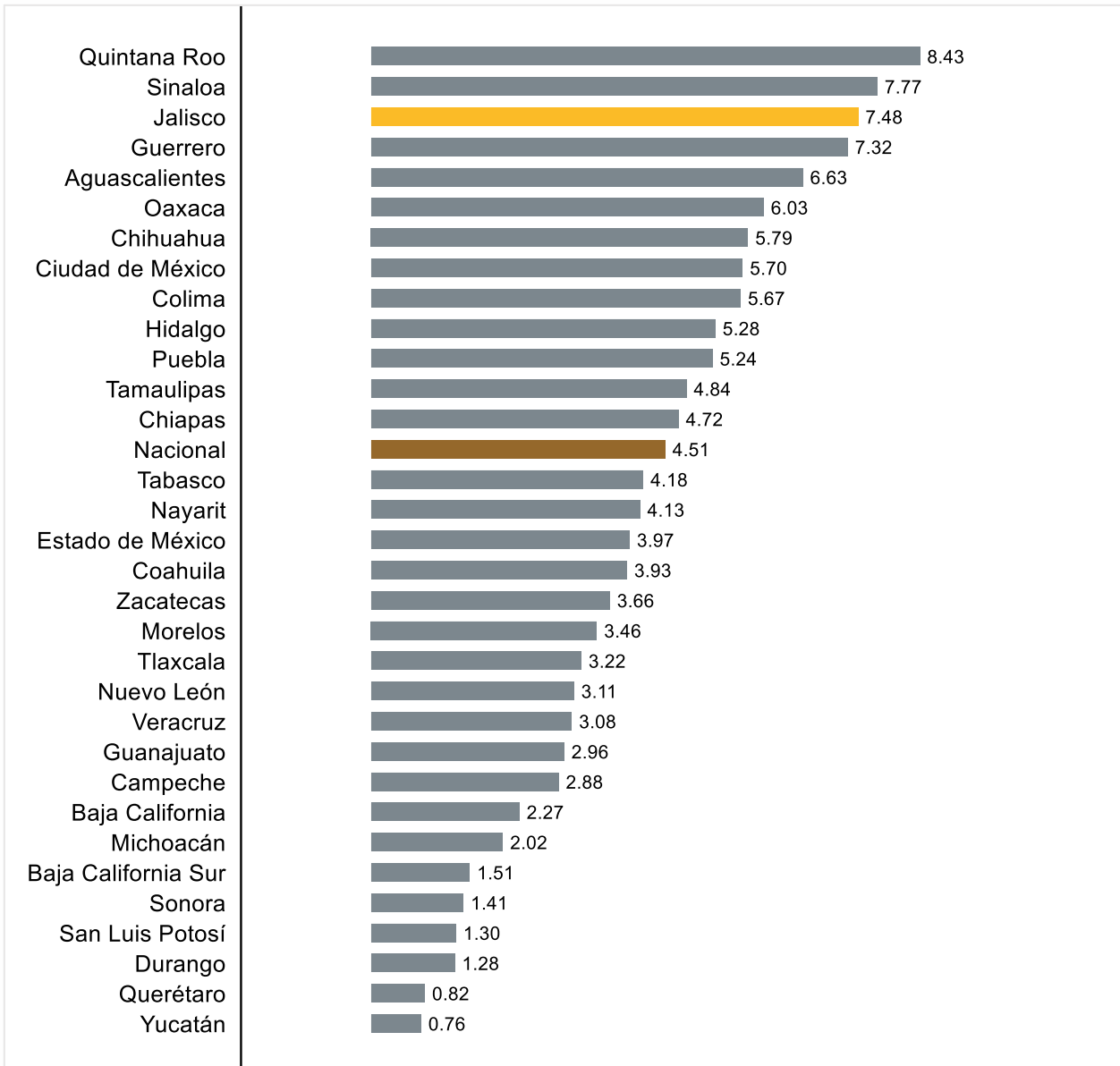
### Variación porcentual anual del ITAEE de Jalisco de las actividades terciarias, 2022 T3, cifras originales



Fuente: IIEG, con información de INEGI, Cuentas Nacionales.

Las actividades terciarias aumentaron en todas las entidades federativas, siendo Quintana Roo la entidad de mayor crecimiento (8.43%). En Jalisco se registra un aumento de 7.48%, ubicándose en la tercera posición de mayor crecimiento económico en las actividades terciarias, mientras que la variación nacional fue de 4.51% anual.

**Variación porcentual anual del ITAEE de las actividades terciarias por entidad federativa, 2022 T3, cifras originales**

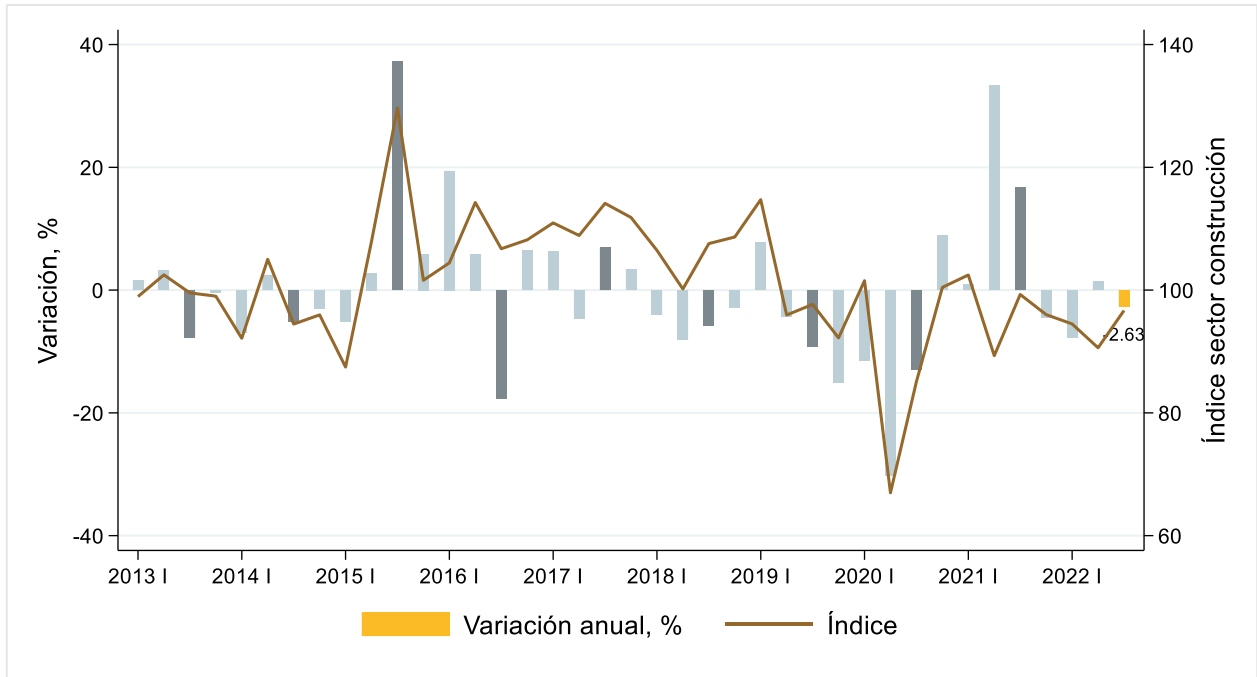


Fuente: IIEG, con información de INEGI, Cuentas Nacionales.

### Sector construcción, industria y comercio de Jalisco

El sector construcción, el cual forma parte de las actividades secundarias, disminuyó -2.63% en Jalisco respecto al mismo trimestre de 2021, con cifras originales.

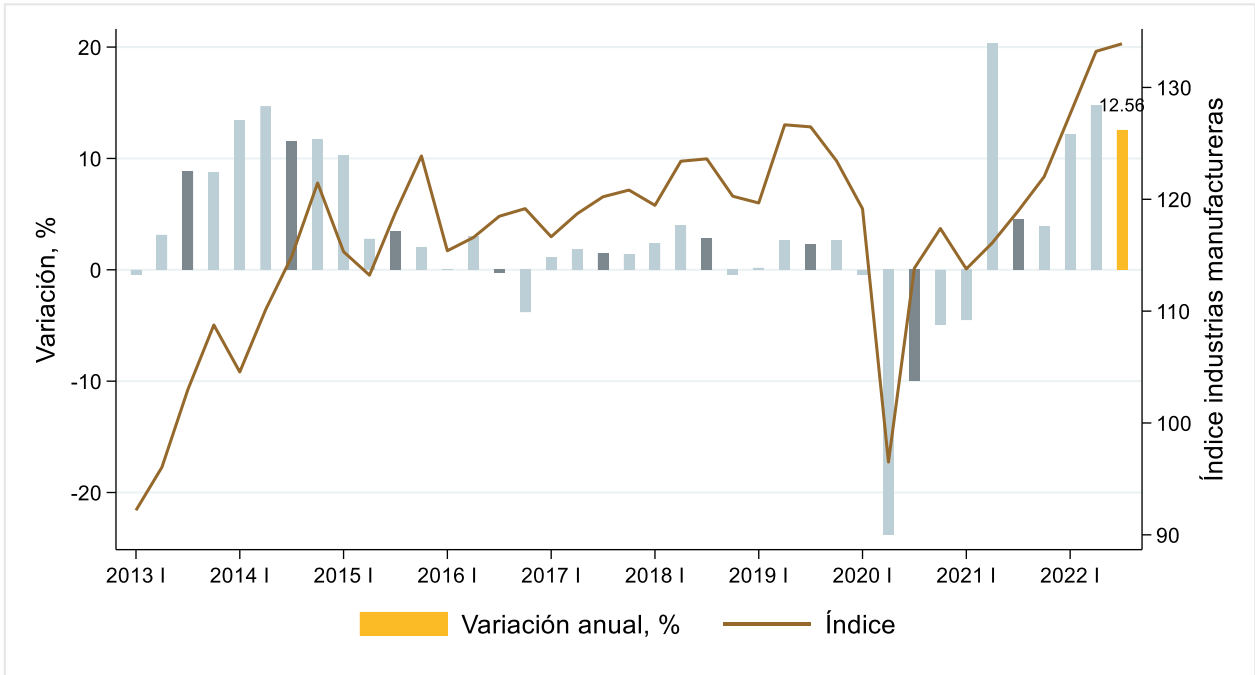
#### Índice y variación anual del indicador del sector construcción de Jalisco, 2022 T3, cifras originales



Fuente: IIEG, con información de INEGI, Cuentas Nacionales.

Las industrias manufactureras, las cuales también forman parte de las actividades secundarias, registraron un aumento de 12.56% anual durante el primer trimestre de 2022.

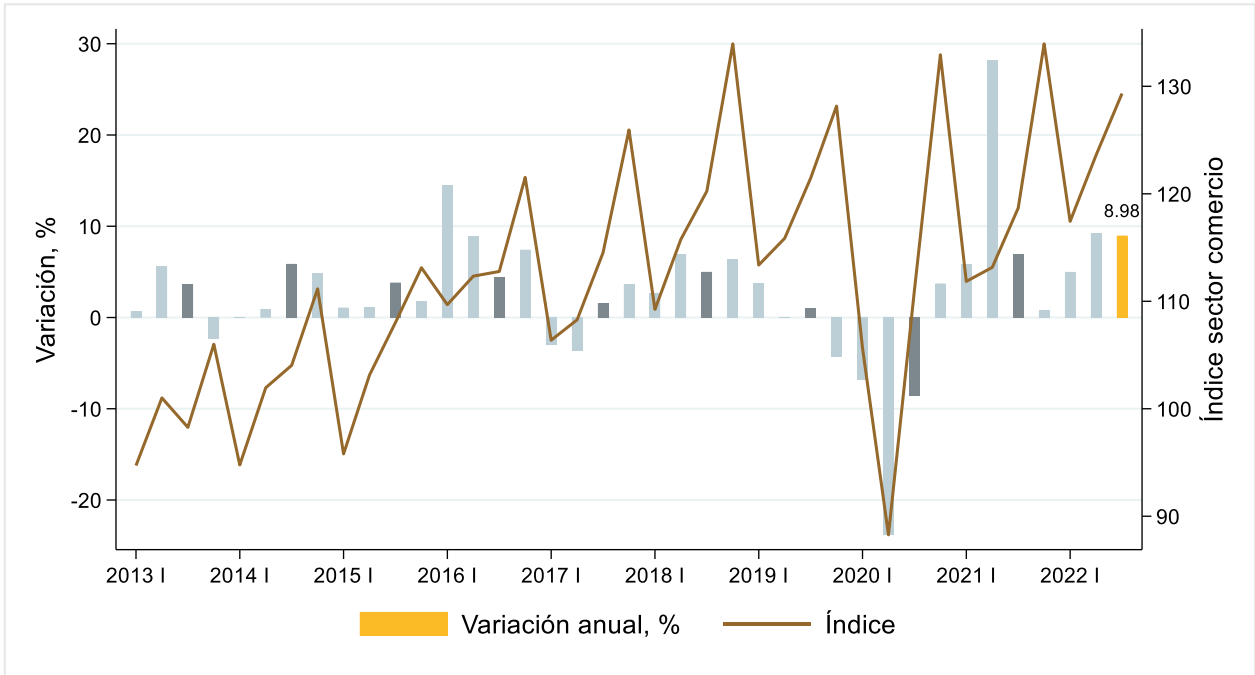
### Índice y variación anual del indicador de las industrias manufactureras de Jalisco, 2022 T3, cifras originales



Fuente: IIEG, con información de INEGI, Cuentas Nacionales.

El sector comercio, el cual forma parte de las actividades terciarias, registró un aumento de 8.98% anual en Jalisco.

**Índice y variación anual del indicador del sector comercio de Jalisco, 2022 T3, cifras originales**



Fuente: IIEG, con información de INEGI, Cuentas Nacionales.