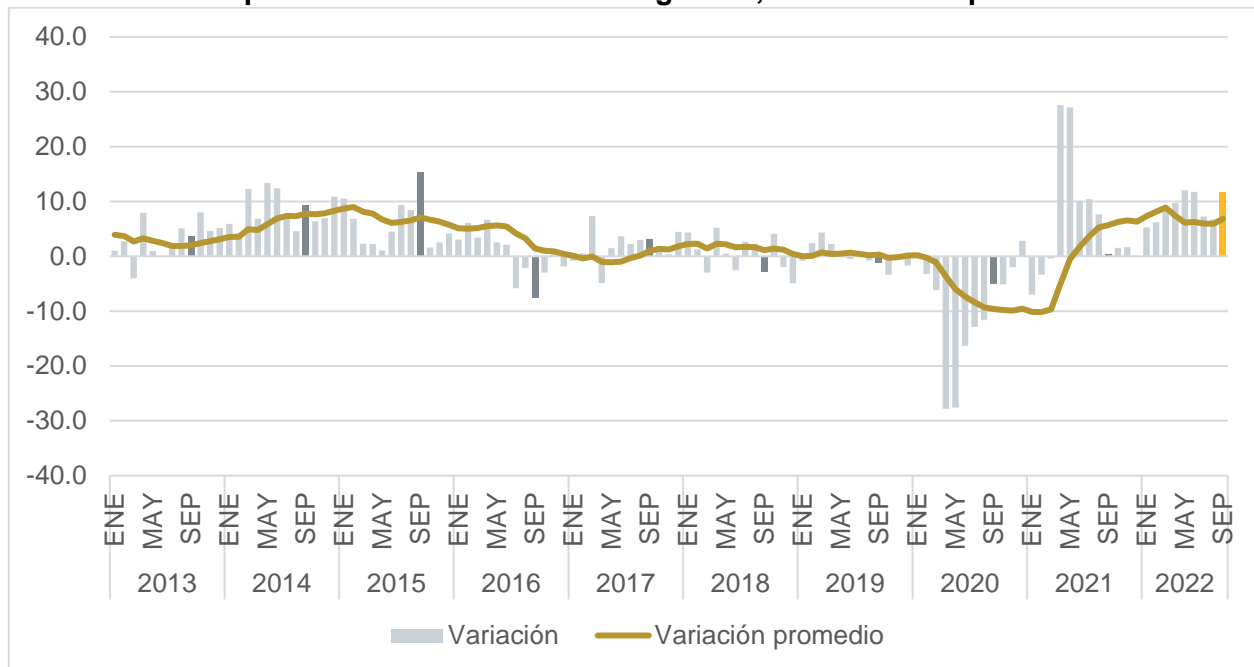


## Actividad industrial de Jalisco en septiembre de 2022

De acuerdo con cifras del Indicador Mensual de la Actividad Industrial por Entidad Federativa (IMAIIEF) reportadas por INEGI, la actividad industrial en Jalisco creció 11.6% a tasa anual en septiembre de 2022 con cifras originales, incremento superior al del mes inmediato anterior, cuando se presentó un aumento de 6.7% anual. Cabe señalar que, con cifras desestacionalizadas, la variación anual de Jalisco fue de 11.9%.

La actividad industrial considera los sectores: i) Minería; ii) Generación, transmisión y distribución de energía eléctrica, suministro de agua y de gas por ductos al consumidor final; iii) Construcción; y, iv) Industrias manufactureras.

**Indicador Mensual de la Actividad Industrial de Jalisco. Variación porcentual anual y variación promedio anual con cifras originales, enero 2013-septiembre 2022**

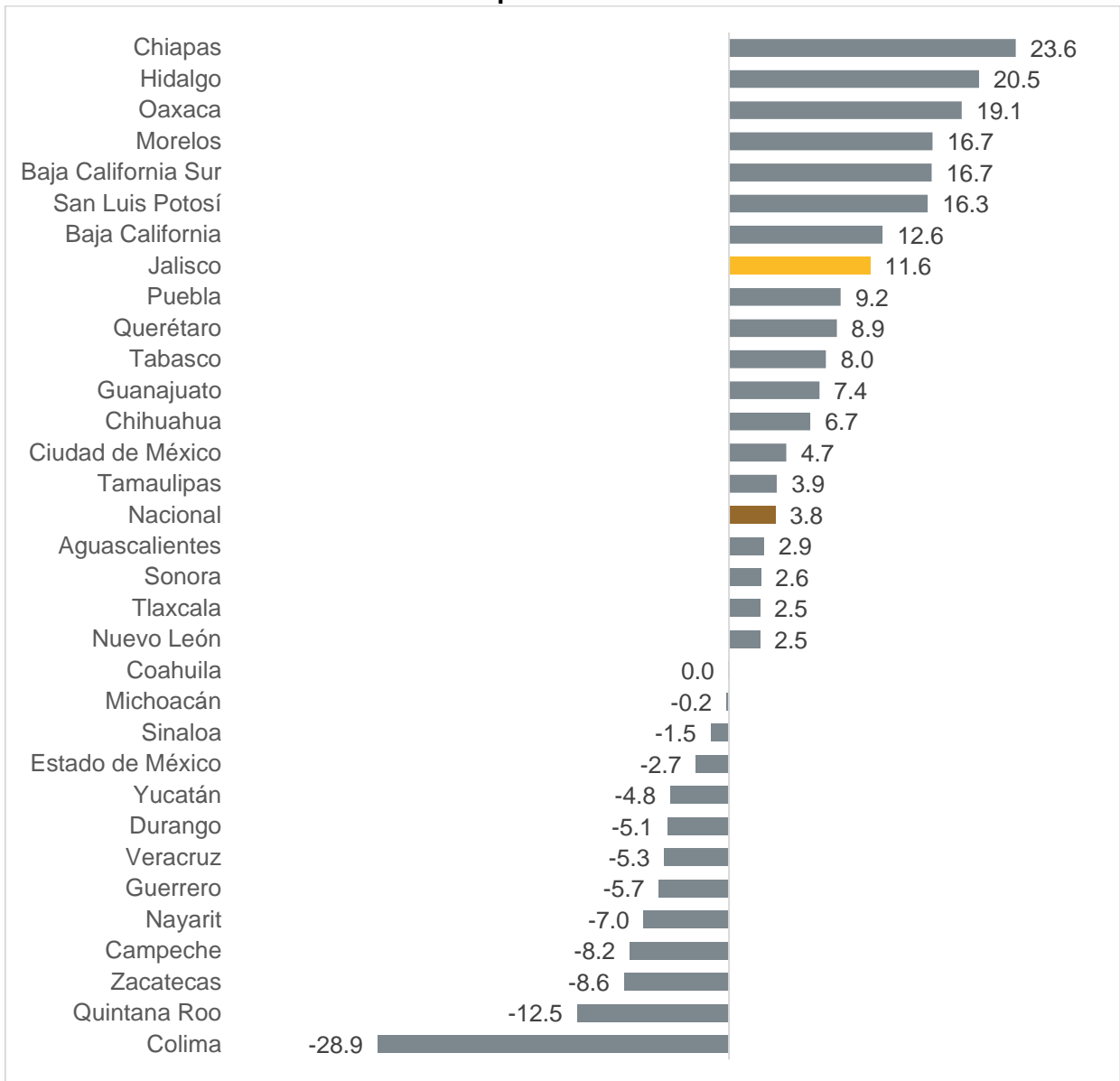


Fuente: IIEG con información de INEGI.

Nota: La variación anual es la variación con respecto al mismo mes del año anterior, mientras que la variación promedio es el promedio de las variaciones los últimos doce meses. Las variaciones son de las cifras originales, es decir, las cifras sin desestacionalizar.

En variación anual en cifras originales, el desempeño de la actividad industrial de Jalisco en septiembre de 2022 fue superior al nacional, que registró un crecimiento anual de 3.8%. El crecimiento de 11.6% de Jalisco ubicó a la entidad en el octavo lugar a nivel nacional en cuanto a desempeño de la actividad industrial.

**Variación porcentual anual del IMAIEF por entidad federativa con cifras originales, septiembre 2022**

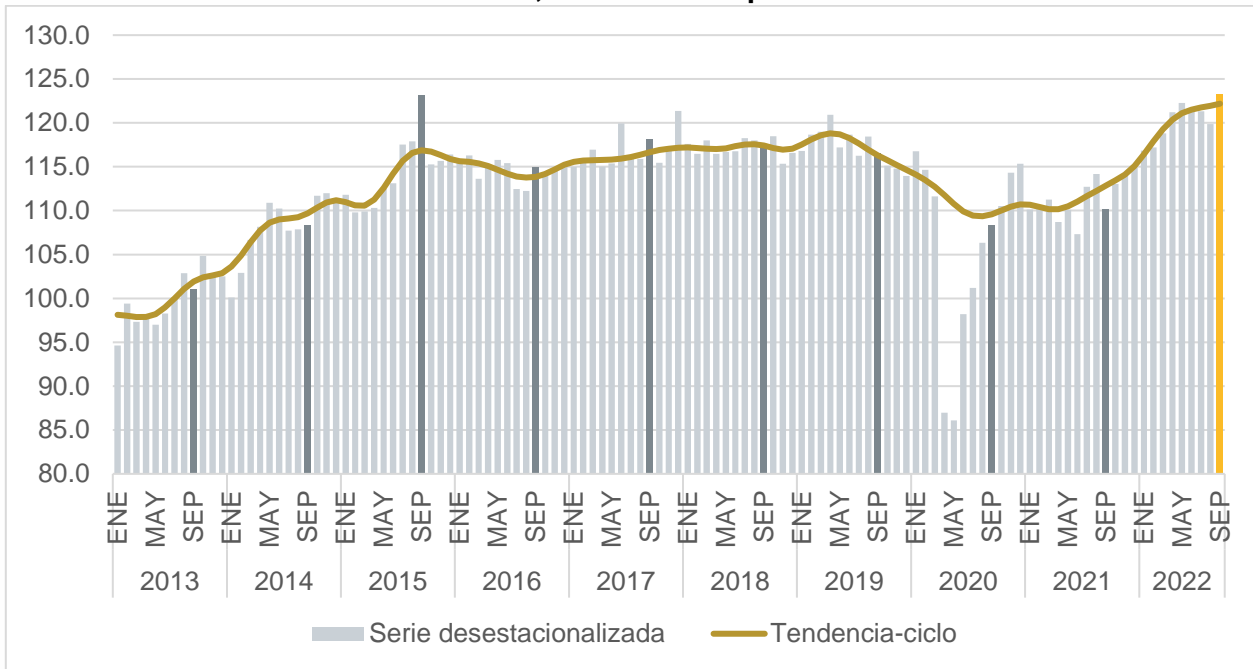


Fuente: IIEG con información de INEGI.

Nota: La variación anual es la variación con respecto al mismo mes del año anterior. Las variaciones son de las cifras originales, es decir, las cifras sin desestacionalizar.

Con respecto a la serie desestacionalizada, el último valor del indicador de la actividad industrial de Jalisco se ubicó en 123.2, cifra superior a la del mes inmediato anterior de 119.9, además, se observa un crecimiento de 11.9% desde su nivel de septiembre de 2021 el cual se ubicaba en 110.1. Asimismo, el indicador de tendencia-ciclo aumentó por decimoctavo mes consecutivo.

**Indicador Mensual de la Actividad Industrial de Jalisco. Serie desestacionalizada y de tendencia-ciclo, enero 2013-septiembre 2022**

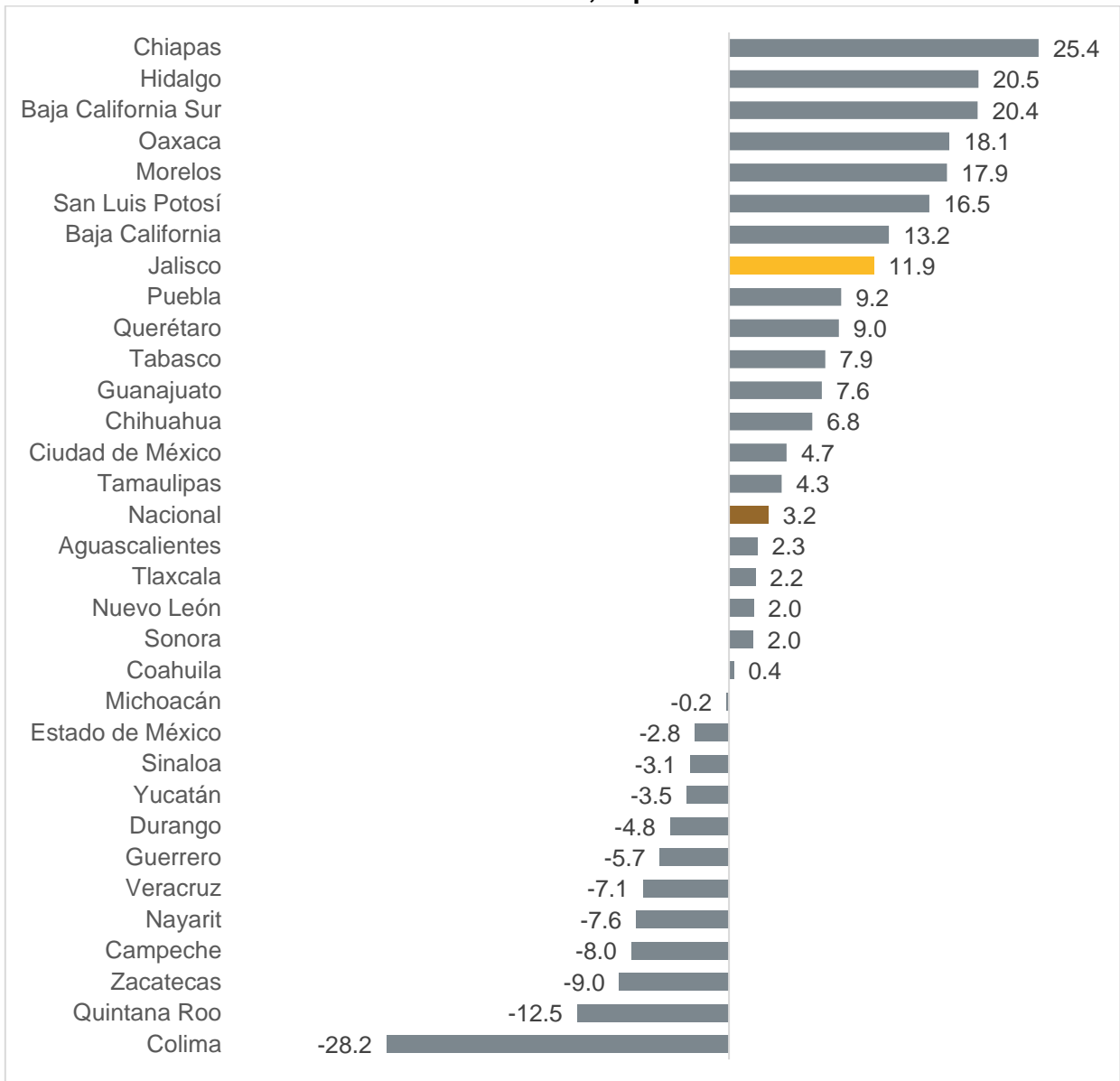


Fuente: IIEG con información de INEGI.

Nota: Índice base 2013=100.

Con cifras desestacionalizadas, el desempeño de la actividad industrial de Jalisco en septiembre de 2022 fue superior al nacional, que registró un crecimiento anual de 3.2%. El crecimiento de 11.9% de Jalisco ubicó a la entidad en el octavo lugar a nivel nacional en cuanto a desempeño de la actividad industrial.

**Variación porcentual anual del IMAIEF por entidad federativa con cifras desestacionalizadas, septiembre 2022**

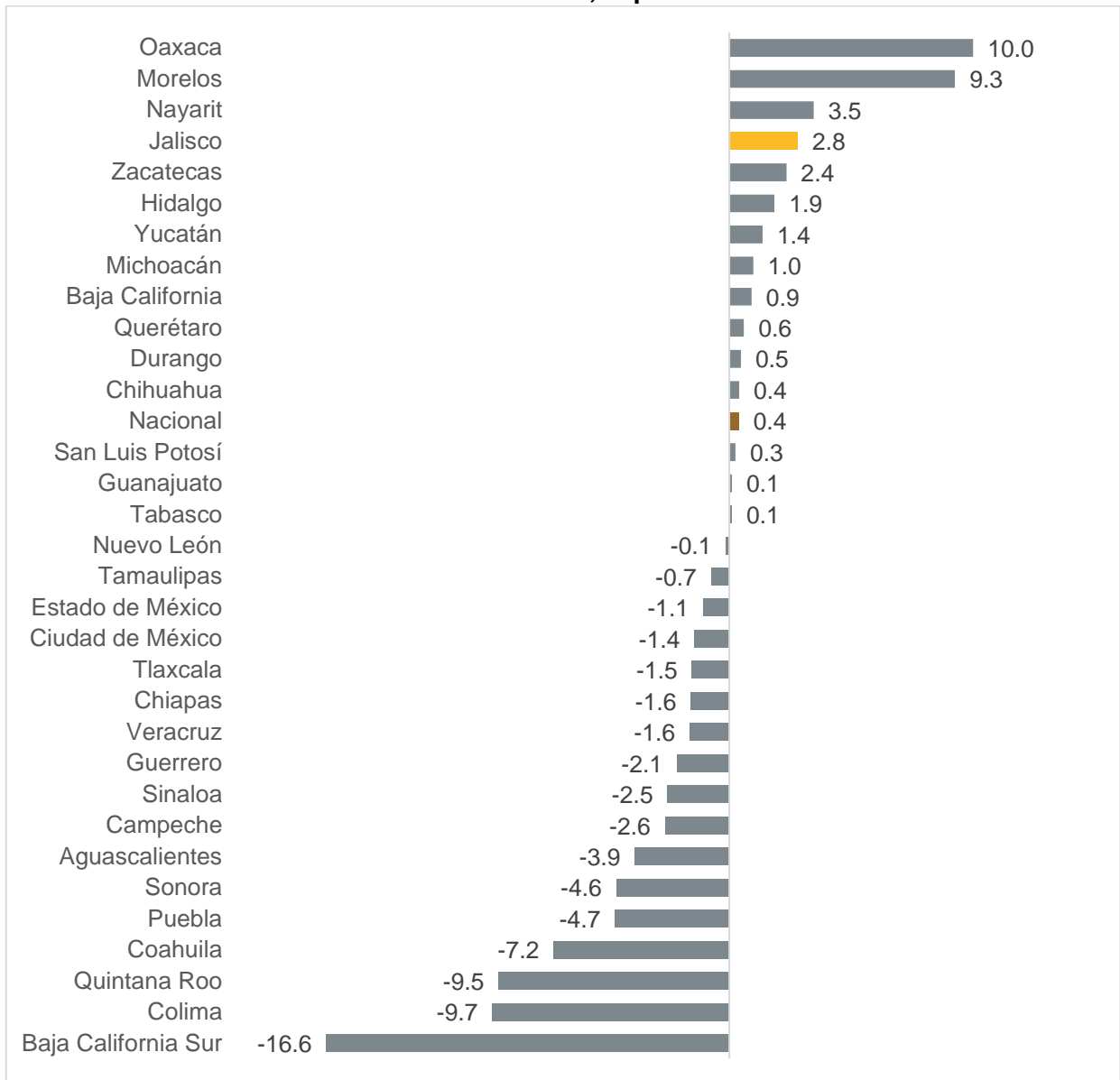


Fuente: IIEG con información de INEGI.

Nota: La variación anual es la variación con respecto al mismo mes del año anterior. Las variaciones son de las cifras desestacionalizadas.

En variación mensual con cifras desestacionalizadas, el desempeño de la actividad industrial de Jalisco en septiembre de 2022 fue superior al nacional, que registró un crecimiento mensual de 0.4%. El crecimiento de 2.8% de Jalisco ubicó a la entidad en el cuarto lugar a nivel nacional en cuanto a desempeño de la actividad industrial.

**Variación porcentual mensual del IMAIEF por entidad federativa con cifras desestacionalizadas, septiembre 2022**

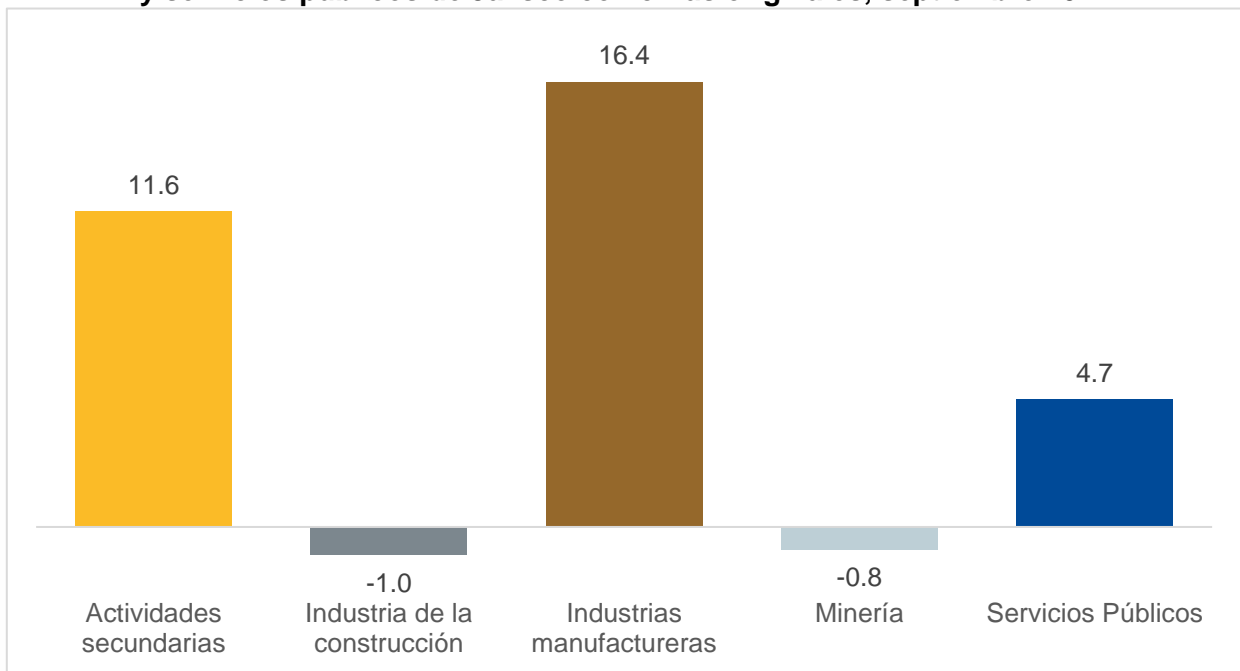


Fuente: IIEG con información de INEGI.

Nota: La variación mensual es la variación con respecto al mes inmediato anterior. Las variaciones son de las cifras desestacionalizadas.

Si bien la actividad industrial en Jalisco presentó un crecimiento anual de 11.6% en septiembre de 2022, la industria de la construcción presentó una caída anual de 1.0%, mientras que las industrias manufactureras aumentaron 16.4% anual, siendo estas industrias las que ocasionaron que la variación global de la actividad industrial aumentara. Por otro lado, los sectores de minería y servicios públicos (industrias de energía eléctrica, suministro de agua y de gas), los cuales tienen una menor contribución en la variación total del sector industrial de Jalisco, presentaron variaciones anuales de -0.8% y 4.7%, respectivamente.

**Variación porcentual con respecto al mismo periodo del año anterior del IMAIEF de actividades secundarias, industria de la construcción, industrias manufactureras, minería y servicios públicos de Jalisco con cifras originales, septiembre 2022**

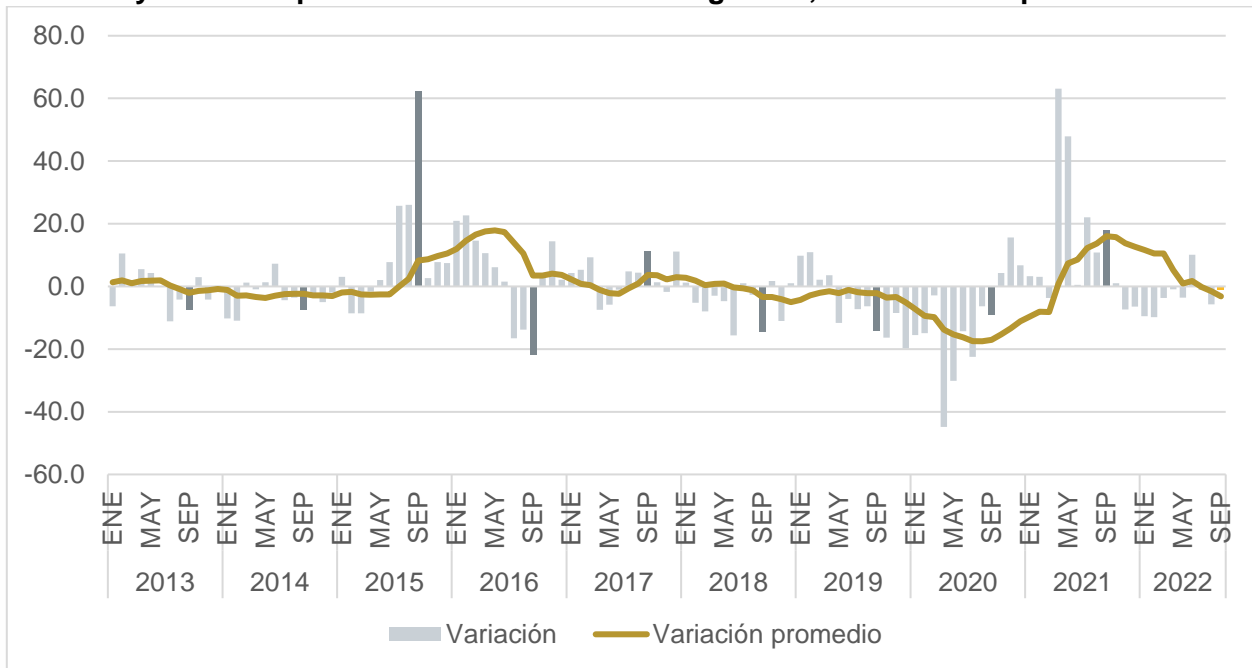


Fuente: IIEG con información de INEGI.

Nota: La variación anual es la variación con respecto al mismo mes del año anterior. La variación de servicios públicos se refiere a la generación, transmisión y distribución de energía eléctrica, suministro de agua y de gas por ductos al consumidor final. Las variaciones son de las cifras originales, es decir, las cifras sin desestacionalizar.

Con relación a los sectores que componen las actividades secundarias, la industria de la construcción en Jalisco presentó una disminución de 1.0% a tasa anual en septiembre de 2022, caída menor a la del mes inmediato anterior, cuando se presentó un descenso de 5.8% anual. Sin embargo, la cifra de septiembre de 2022 fue inferior a la de septiembre de 2021, cuando se presentó un crecimiento de 18.1% en la actividad de la industria de la construcción estatal. Asimismo, la variación estatal promedio de los últimos doce meses cambió de -1.6% a -3.2%.

**Indicador Mensual de la Industria de la Construcción de Jalisco, variación porcentual anual y variación promedio anual con cifras originales, enero 2013-septiembre 2022**

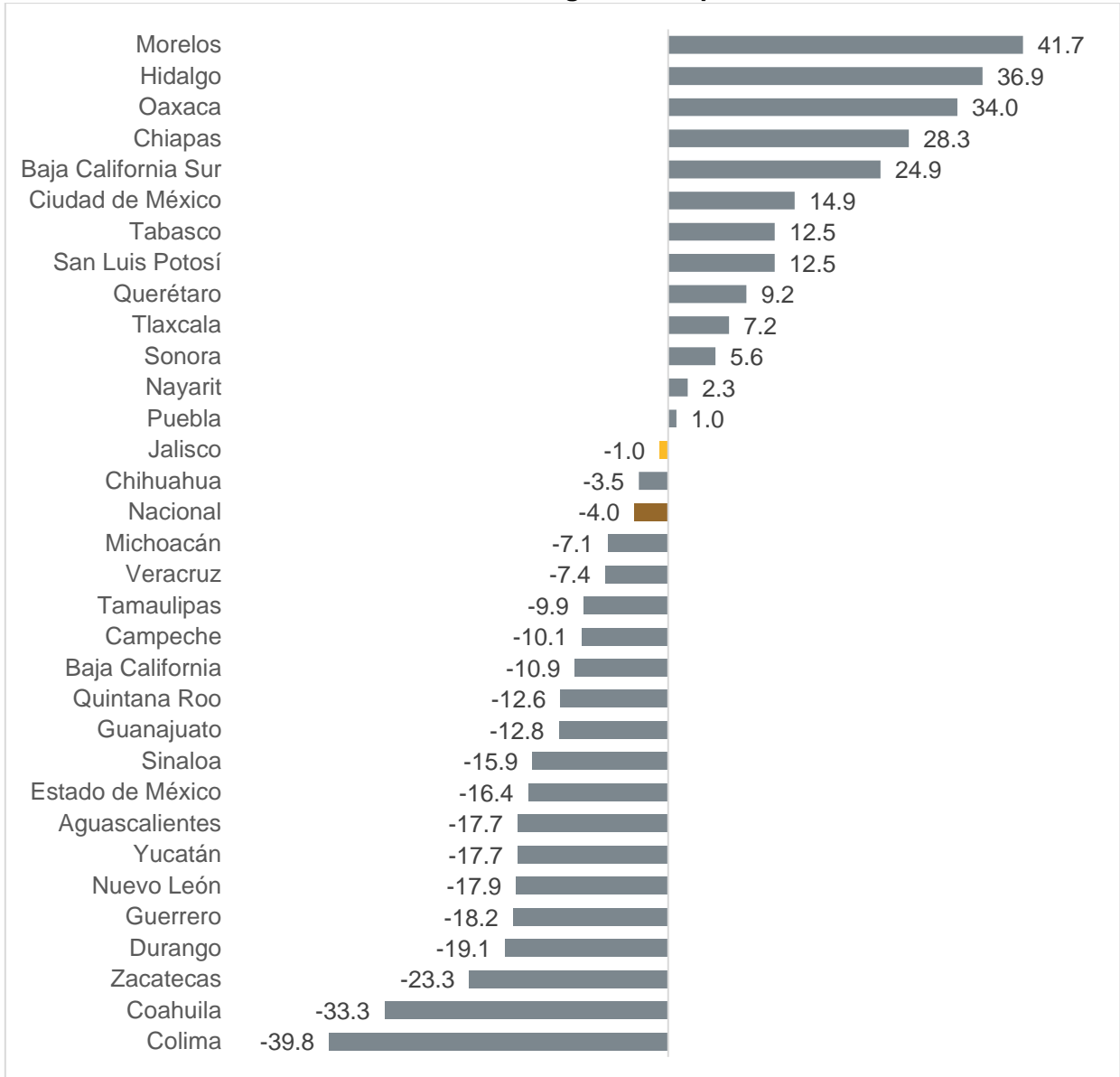


Fuente: IIEG con información de INEGI.

Nota: La variación anual es la variación con respecto al mismo mes del año anterior, mientras que la variación promedio es el promedio de las variaciones los últimos doce meses. Las variaciones son de las cifras originales, es decir, las cifras sin desestacionalizar.

El desempeño de la actividad de la industria de la construcción estatal en septiembre de 2022 fue superior al nacional, que registró una disminución anual de 4.0%. Jalisco se ubicó en el lugar 14 a nivel nacional en cuanto a desempeño de la industria de la construcción.

**Variación porcentual anual del IMAIEF de la industria de la construcción por entidad federativa con cifras originales, septiembre 2022**



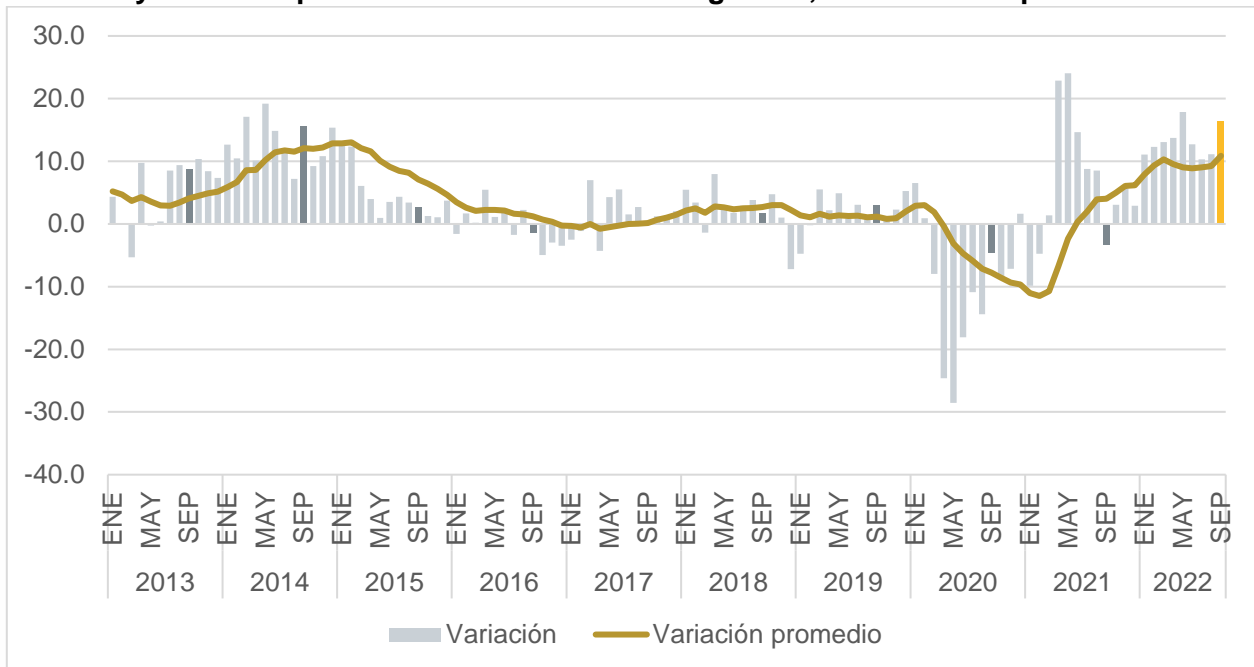
Fuente: IIEG con información de INEGI.

Nota: La variación anual es la variación con respecto al mismo mes del año anterior. Las variaciones son de las cifras originales, es decir, las cifras sin desestacionalizar.



Respecto a la actividad de las industrias manufactureras en Jalisco, en septiembre de 2022 se presentó un crecimiento de 16.4% a tasa anual en septiembre de 2022, incremento superior al del mes inmediato anterior, cuando se presentó un aumento de 11.1% anual. Además, la cifra de septiembre de 2022 fue superior a la de septiembre de 2021, cuando se presentó una disminución de 3.2% en la actividad de las industrias manufactureras. Asimismo, la variación estatal promedio de los últimos doce meses aumentó de 9.2% a 10.9%.

**Indicador Mensual de las Industrias Manufactureras de Jalisco, variación porcentual anual y variación promedio anual con cifras originales, enero 2013-septiembre 2022**

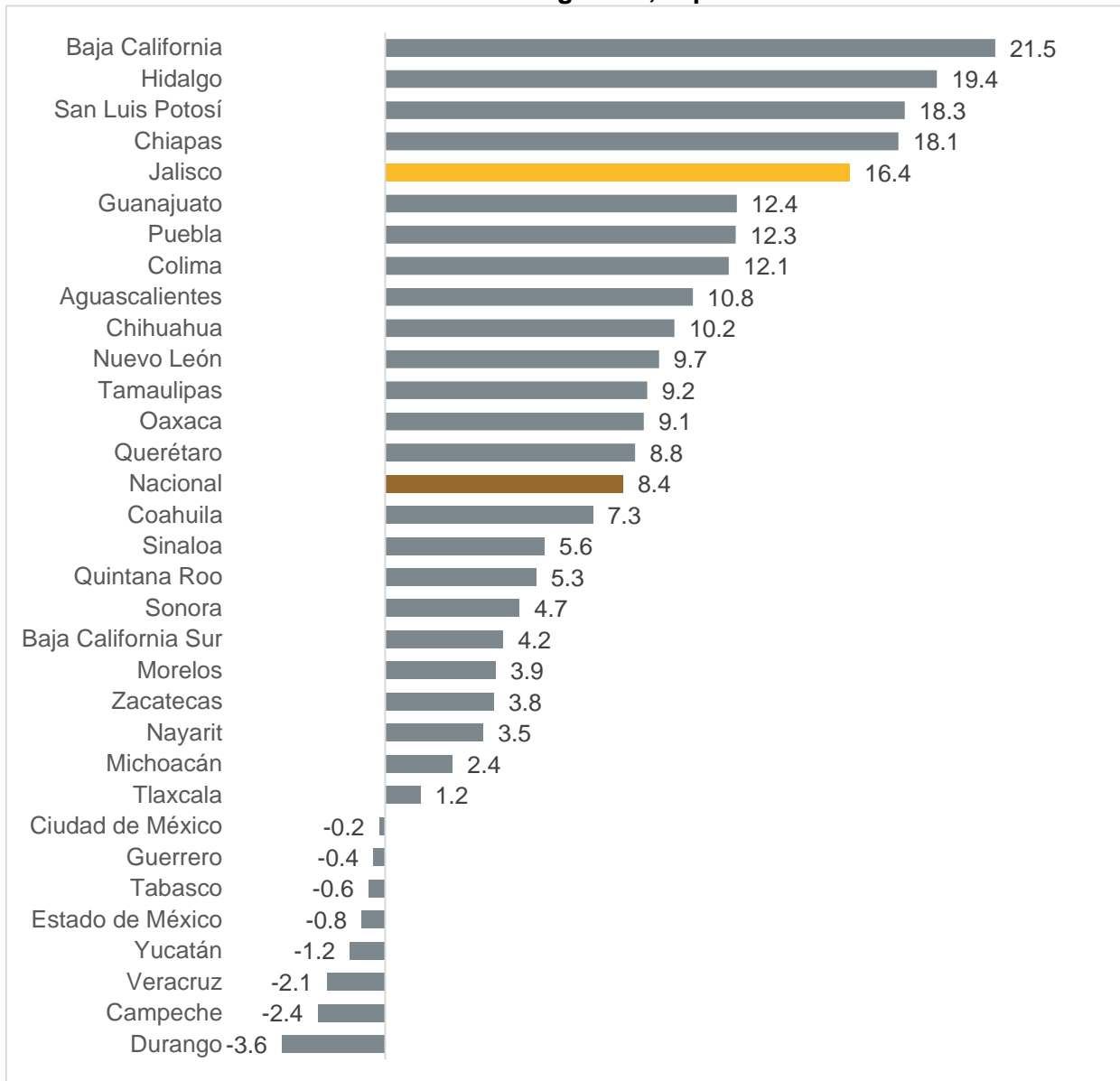


Fuente: IIEG con información de INEGI.

Nota: La variación anual es la variación con respecto al mismo mes del año anterior, mientras que la variación promedio es el promedio de las variaciones los últimos doce meses. Las variaciones son de las cifras originales, es decir, las cifras sin desestacionalizar.

El desempeño estatal de la actividad de las industrias manufactureras, que mostró un crecimiento de 16.4% anual en septiembre, fue superior al nacional, que registró un crecimiento anual de 8.4%. Jalisco se ubicó en el quinto lugar a nivel nacional en cuanto a desempeño de las industrias manufactureras.

**Variación porcentual anual del IMAIEF de las industrias manufactureras por entidad federativa con cifras originales, septiembre 2022**



Fuente: IIEG con información de INEGI.

Nota: La variación anual es la variación con respecto al mismo mes del año anterior. Las variaciones son de las cifras originales, es decir, las cifras sin desestacionalizar.