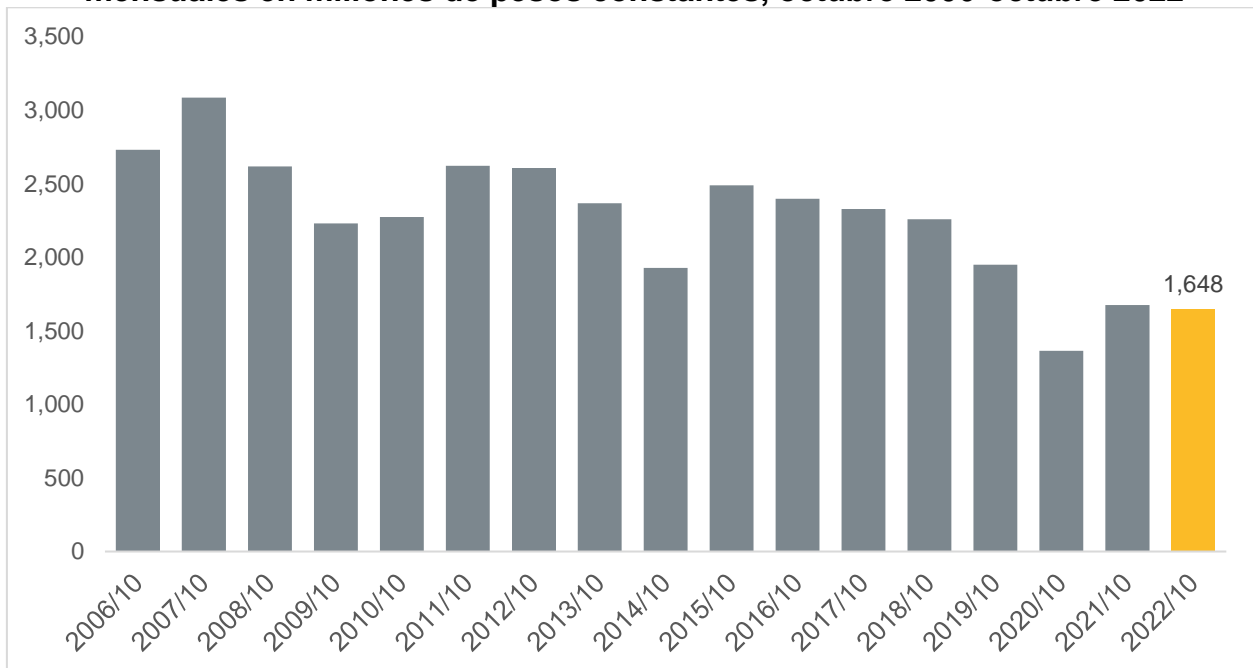


Producción de la industria de la construcción en Jalisco de octubre de 2022

De acuerdo con datos de la Encuesta Nacional de Empresas Constructoras (ENEC) de INEGI, la producción de la industria de la construcción en Jalisco se ubicó en 1,648 millones de pesos constantes durante el mes de octubre de 2022, ubicándose por debajo de la cifra de octubre de 2021 que alcanzó los 1,674 millones de pesos constantes. Esto representó una disminución de 1.6% respecto al mismo mes del año anterior. Asimismo, esta cifra es la segunda más baja para un octubre desde que se empezó a levantar esta encuesta en 2006.

Valor de la producción de la industria de la construcción en Jalisco, cifras mensuales en millones de pesos constantes, octubre 2006-octubre 2022

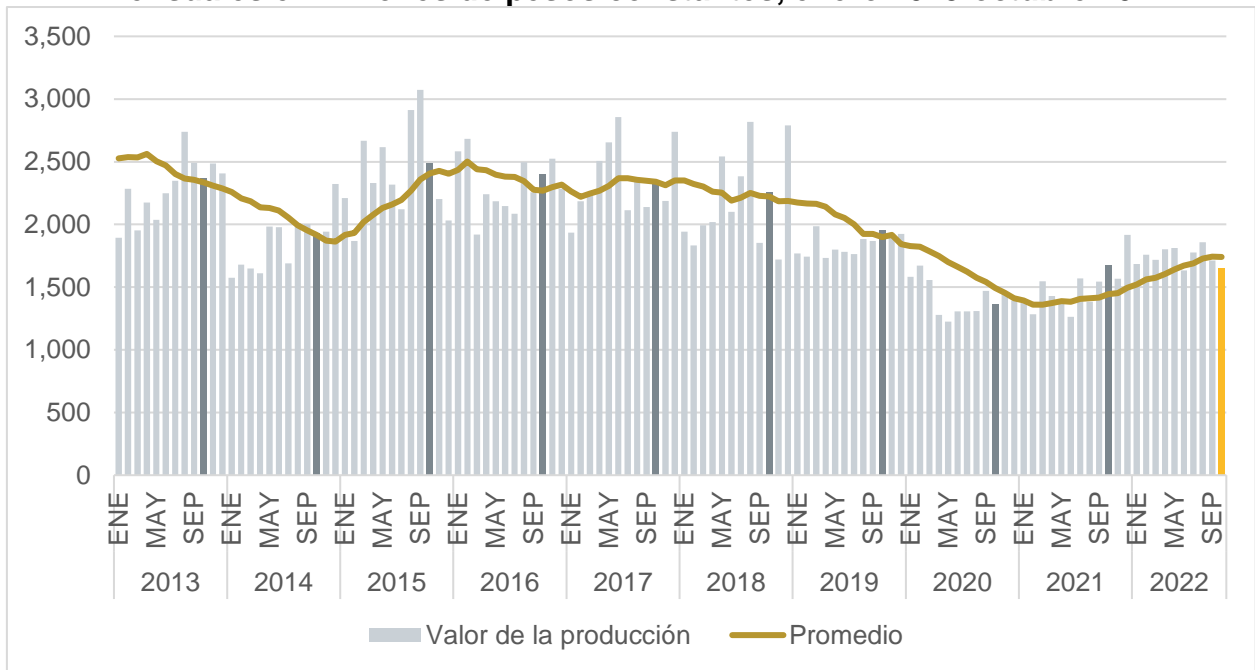


Fuente: IIEG con información de INEGI.

Si desea conocer más información sobre el sector de la construcción de Jalisco, puede consultar cifras de valor de la producción por sector contratante (sector público y privado) o por tipo de obra (edificación, transporte y urbanización, etc.) en la página de [Sector construcción](#) de la sección de sectores estratégicos de Jalisco del IIEG. En este sitio también puede encontrar información del sector de la construcción de otras fuentes, como trabajadores de la construcción asegurados en el IMSS o establecimientos del sector por rama y tamaño. Liga: https://iieg.gob.mx/ns/?page_id=12894

Con base en cifras originales a precios constantes, la producción de la industria de la construcción en Jalisco disminuyó 3.8% en octubre de 2022 respecto al mes inmediato anterior. Asimismo, el comportamiento promedio de los últimos doce meses bajó por primera vez después de 15 meses consecutivos de crecimientos, pasando de 1,743 millones de pesos constantes en septiembre de 2022 a 1,741 millones de pesos constantes en octubre de 2022.

Valor de la producción de la industria de la construcción en Jalisco, cifras mensuales en millones de pesos constantes, enero 2013-octubre 2022

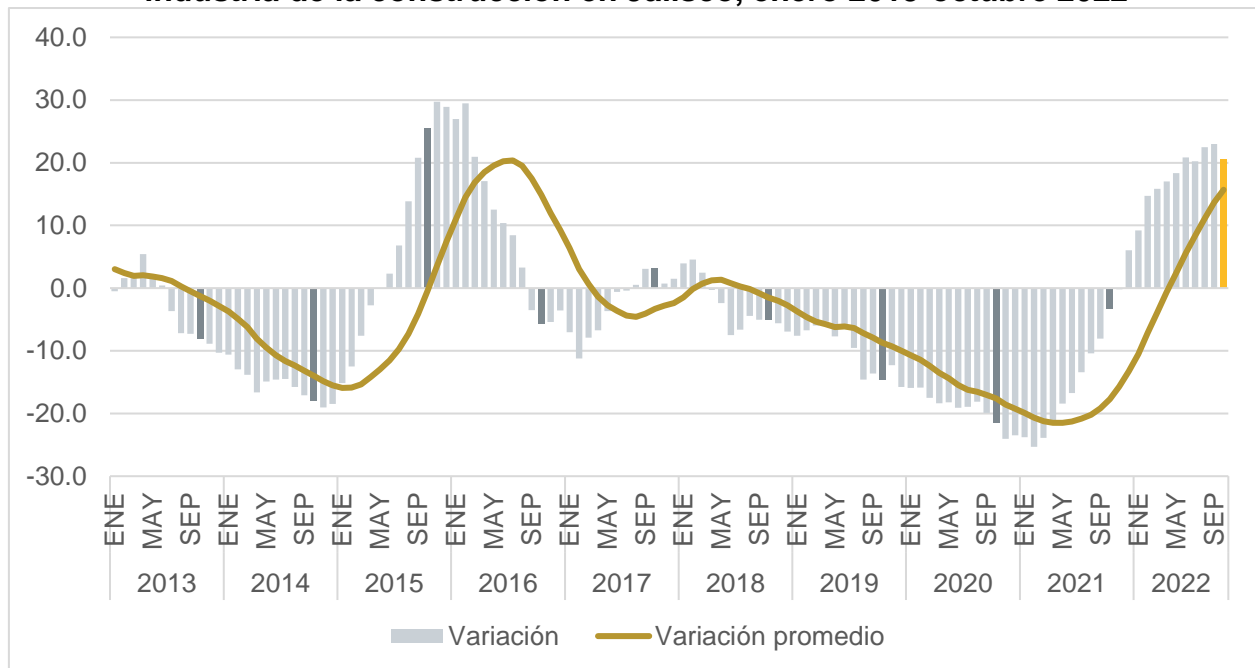


Fuente: IIEG con información de INEGI.

Nota: El promedio se refiere al de los últimos doce meses.

La producción acumulada de los últimos doce meses de la industria de la construcción en Jalisco aumentó 20.6% a tasa anual en octubre de 2022, crecimiento menor a la del mes anterior, cuando se presentó un incremento de 23.0% anual. Sin embargo, la cifra de octubre de 2022 fue superior a la de octubre de 2021, cuando se observó una disminución de 3.3%. Por otra parte, la variación del mes en cuestión se colocó por encima del comportamiento promedio de los últimos doce meses que se ubicó en 15.7%.

Variación porcentual anual de la producción de los últimos doce meses de la industria de la construcción en Jalisco, enero 2013-octubre 2022

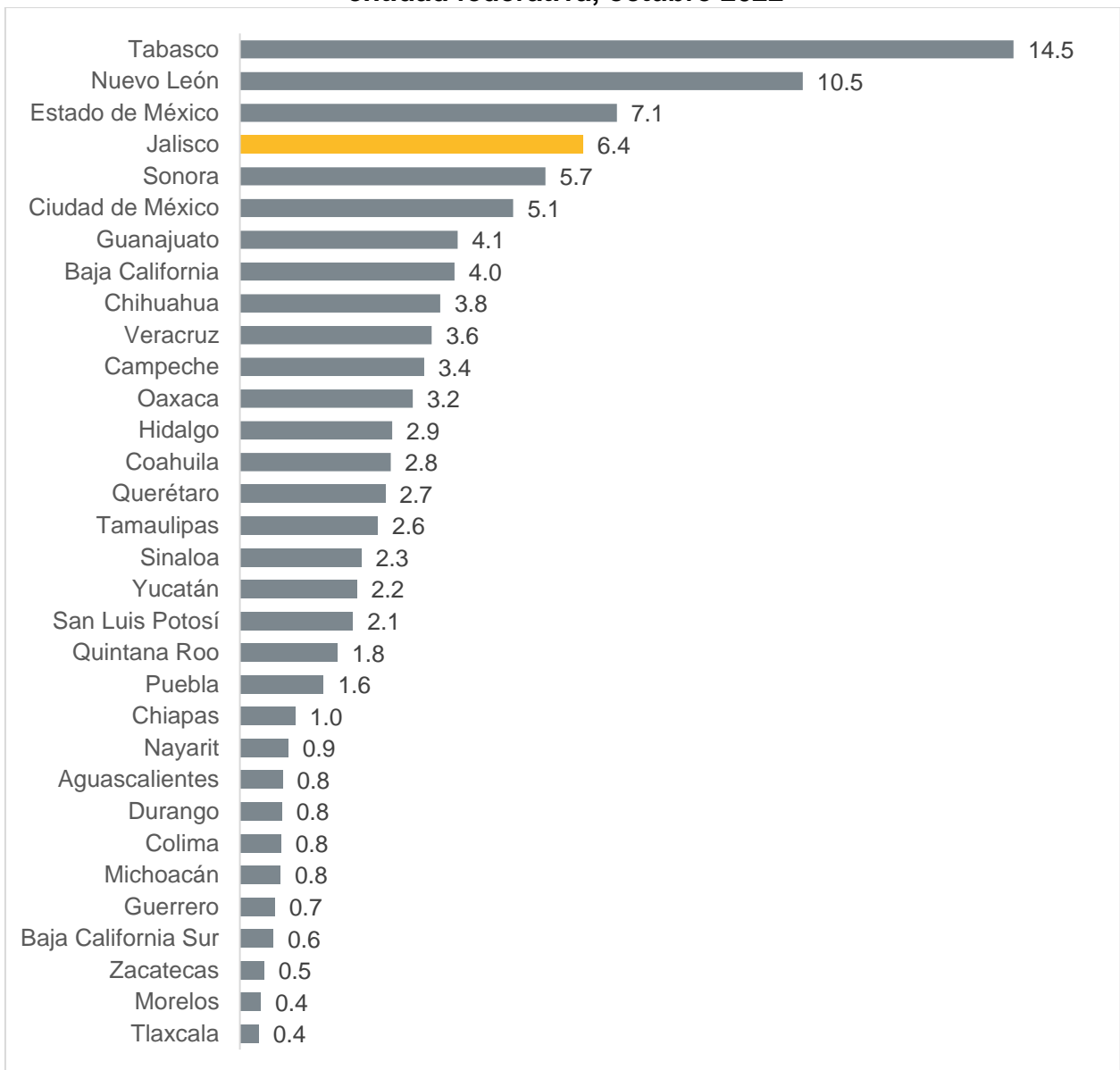


Fuente: IIEG con información de INEGI.

Nota: La variación porcentual anual de las cifras acumuladas anuales se refiere a la variación respecto al mismo mes del año anterior de la suma de los últimos doce meses en pesos constantes. La variación promedio se refiere al promedio de las variaciones porcentual anuales de los últimos doce meses.

Durante octubre de 2022, Jalisco concentró el 6.4% del total del valor de la producción de la industria de la construcción en el país, ubicando a Jalisco en el cuarto lugar a nivel nacional, por debajo de Tabasco, Nuevo León y Estado de México.

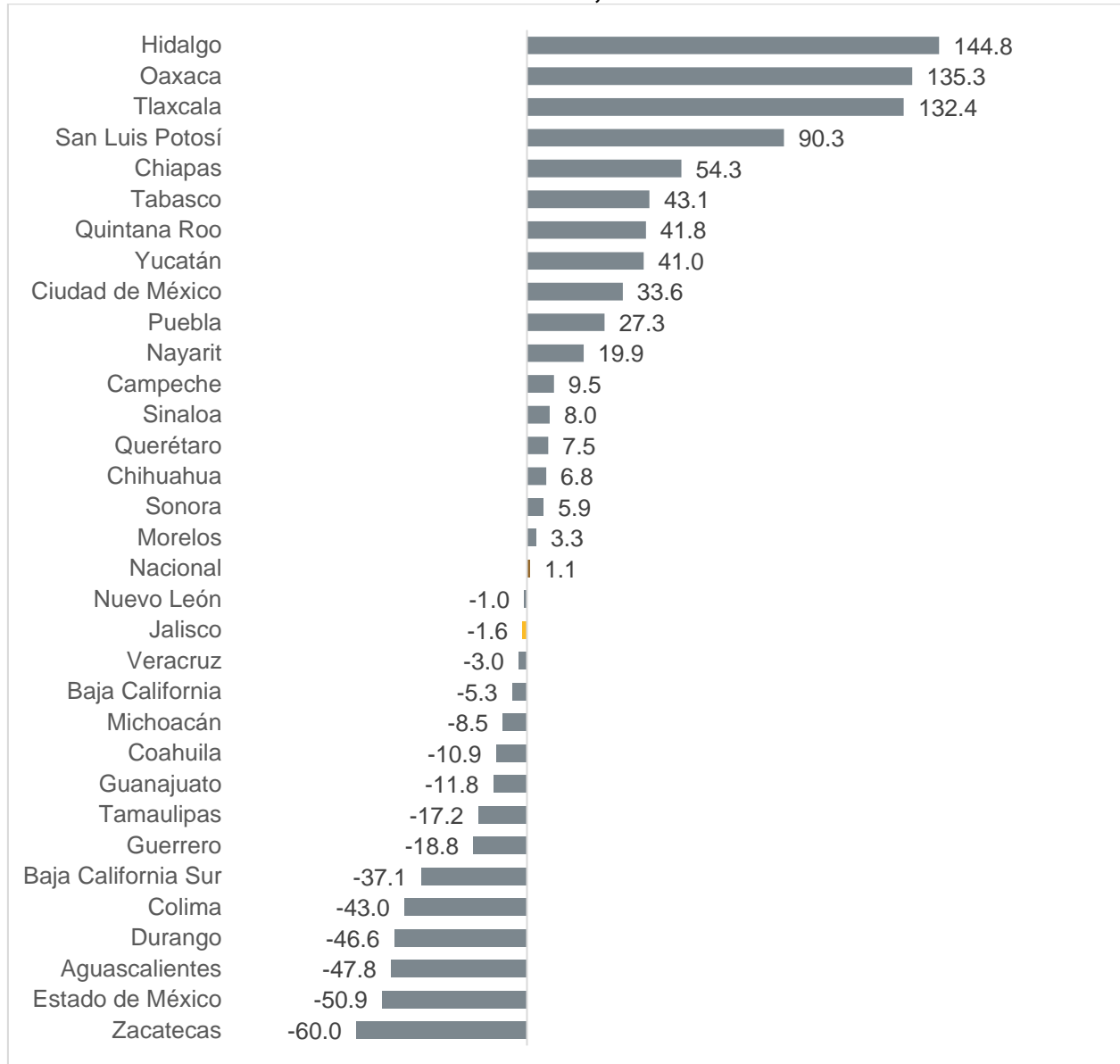
Distribución porcentual de la producción de la industria de la construcción por entidad federativa, octubre 2022



Fuente: IIEG con información de INEGI.

Durante octubre de 2022, la producción mensual de la industria de la construcción estatal, que disminuyó 1.6% a tasa anual, ubicó la entidad por debajo de la variación nacional, colocando a Jalisco en el lugar 19 respecto al resto de las entidades del país en cuanto a crecimiento del valor de la producción.

Variación porcentual anual de la producción de la industria de la construcción por entidad federativa, octubre 2022

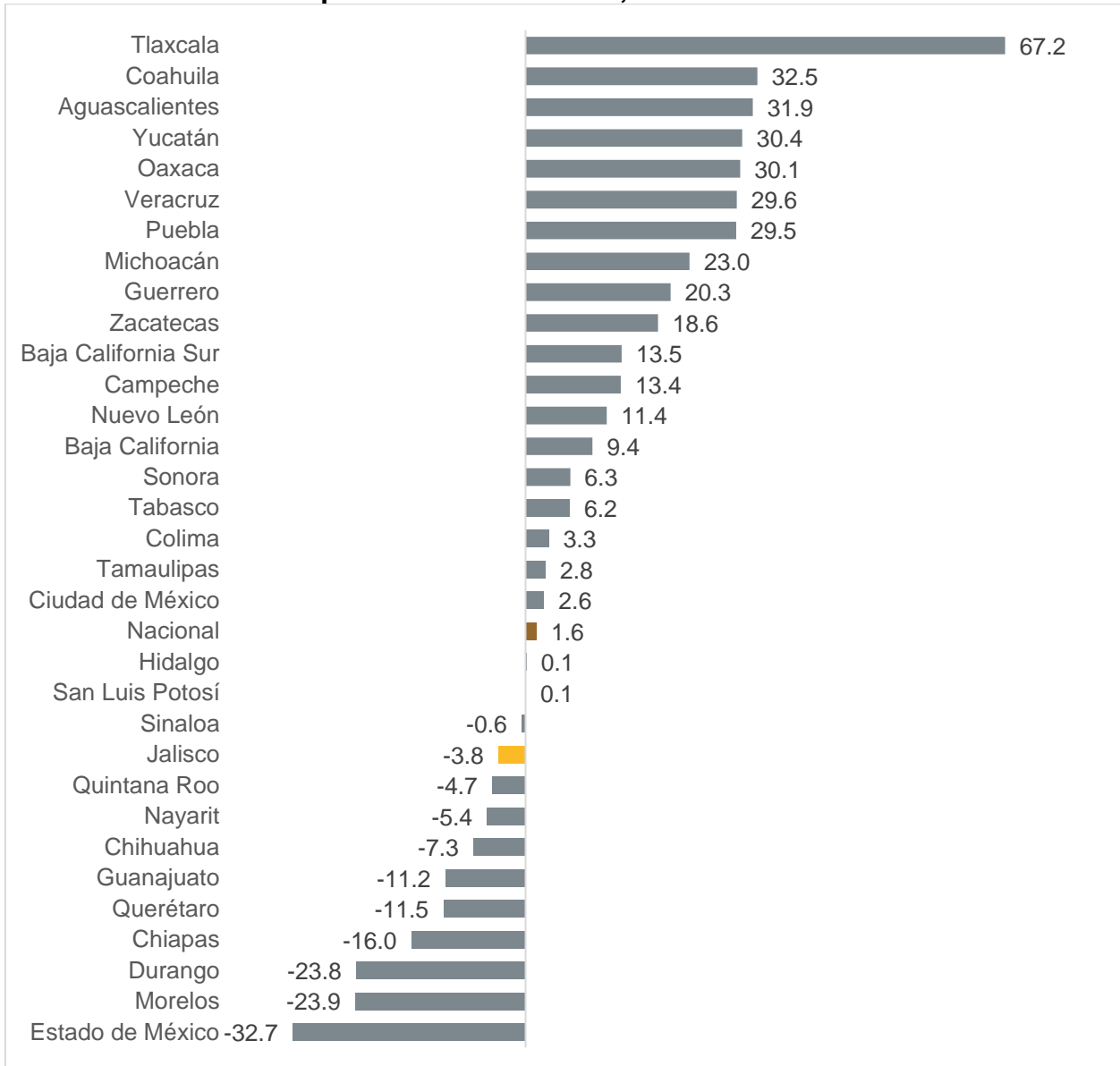


Fuente: IIEG con información de INEGI.

Nota: La variación porcentual anual de se refiere a la variación de la producción mensual respecto al mismo mes del año anterior en pesos constantes con cifras originales.

Durante octubre de 2022, la producción mensual de la industria de la construcción estatal, que disminuyó 3.8% a tasa mensual, ubicó a Jalisco por debajo de la variación nacional, colocando a la entidad en el lugar 23 respecto al resto de las entidades del país en cuanto a crecimiento mensual del valor de la producción.

Variación porcentual mensual de la producción de la industria de la construcción por entidad federativa, octubre 2022



Fuente: IIEG con información de INEGI.

Nota: La variación porcentual mensual de se refiere a la variación de la producción mensual respecto al mes inmediato anterior en pesos constantes con cifras originales.