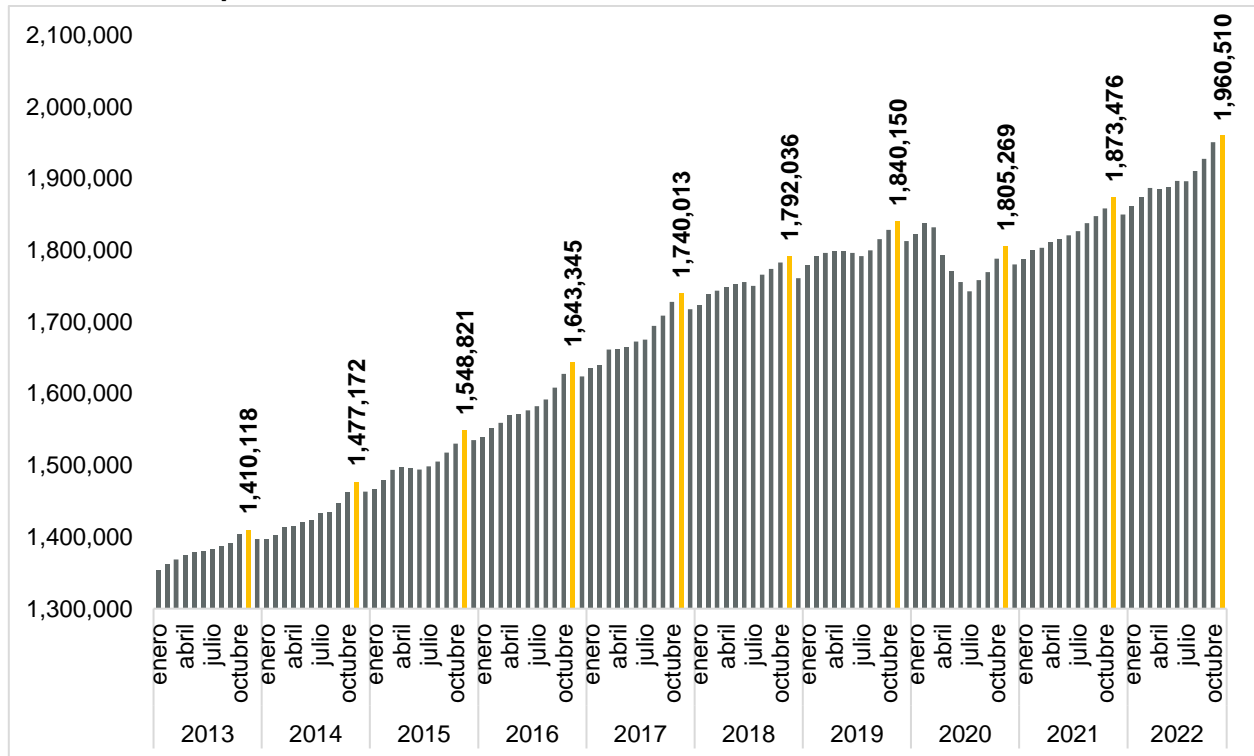


Se generaron en Jalisco 9,569 empleos formales en noviembre de 2022

De acuerdo con las cifras del IMSS, en noviembre de 2022 en Jalisco se tenían registrados a 1,960,510 trabajadores asegurados, lo que representa una generación de 9,569 empleos formales con respecto al mes anterior. La generación de empleos de noviembre de 2022 es menor en comparación con noviembre de 2021 cuando se generaron 15,241 puestos de trabajo, y menor a la del mes previo de 23,294 empleos nuevos. Sin embargo, en el acumulado a noviembre, se registran 110,511 empleos formales, ubicándose en el segundo lugar.

A nivel nacional, en el mismo mes se tuvo una generación de 101,275 puestos de trabajo, lo que representa una tasa mensual de 0.47% y una tasa anual de 3.75%.

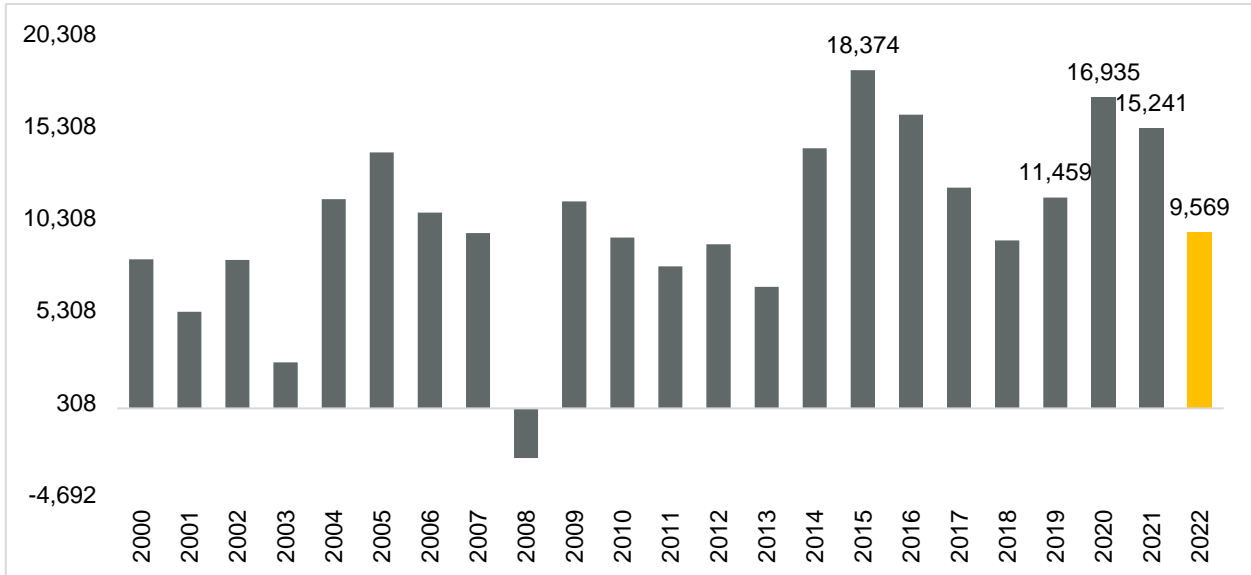
Empleos formales totales en Jalisco, enero 2013 - noviembre 2022



Fuente: IIEG con información del IMSS.

En ese mes hubo una generación de una generación de 9,569 empleos formales con respecto al mes anterior, una variación mensual de 0.49%, y una variación positiva anual de 4.65%. La generación de empleos de noviembre de 2022 es menor en comparación con noviembre de 2021 cuando se generaron 15,241 puestos de trabajo.

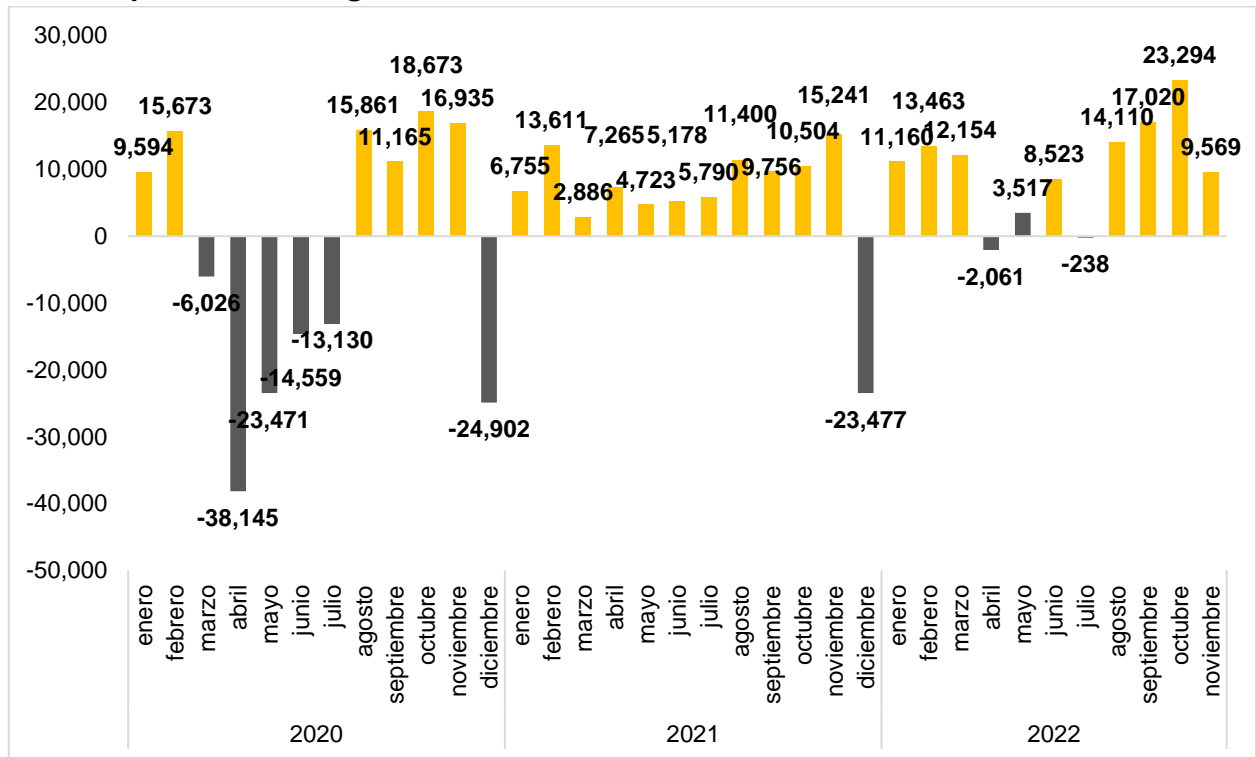
Empleos formales generados en noviembre en Jalisco, 2000-2022



Fuente: IIEG con información del IMSS.

La pandemia generó una pérdida de empleo formal de abril a julio de 2020 de 95,331 empleos menos, mientras que de agosto a noviembre de ese año se recuperaron 62,634 puestos de trabajo formales. En diciembre por efectos estacionales (cada diciembre se presenta una reducción) se registró una pérdida de 24,902 empleos. En el año 2021 se generó empleo en todos los meses con excepción de diciembre cuando se redujo en 23,477 trabajos formales. De enero a noviembre de este año se tienen otra vez cifras positivas, lo que implica que en los primeros 11 meses de este año se han generado 110,511 empleos nuevos formales.

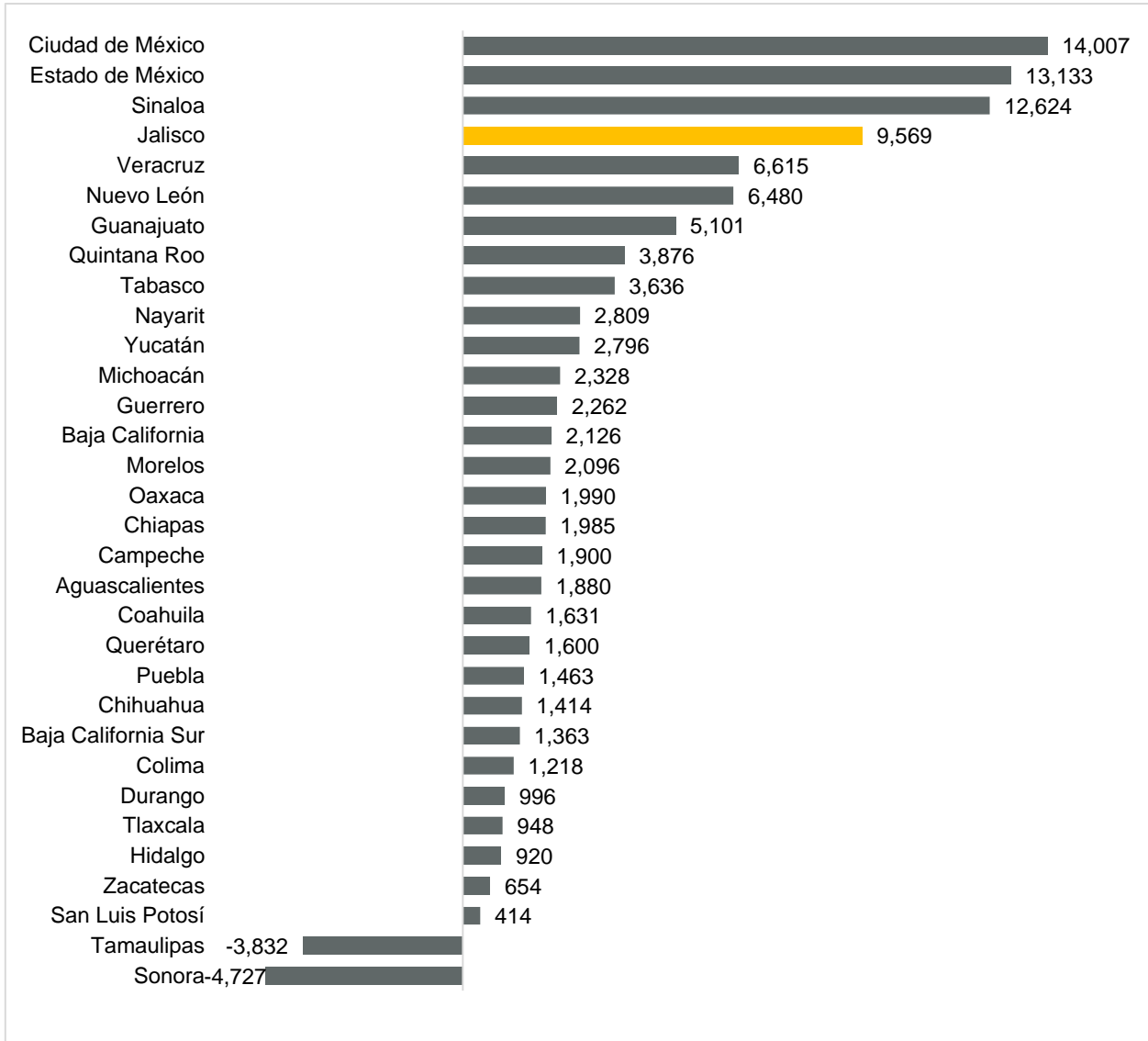
Empleos formales generados en Jalisco de enero de 2020 a noviembre de 2022



Fuente: IIEG con información del IMSS.

La cifra de 9,569 empleos coloca a Jalisco en el lugar 4 a nivel nacional en generación de nuevos empleos en términos absolutos en noviembre. Por otro lado, la Ciudad de México fue la entidad que más generó empleo formal con 14,007 trabajadores asegurados y en último lugar Sonora con -4,727 puestos de trabajo formal.

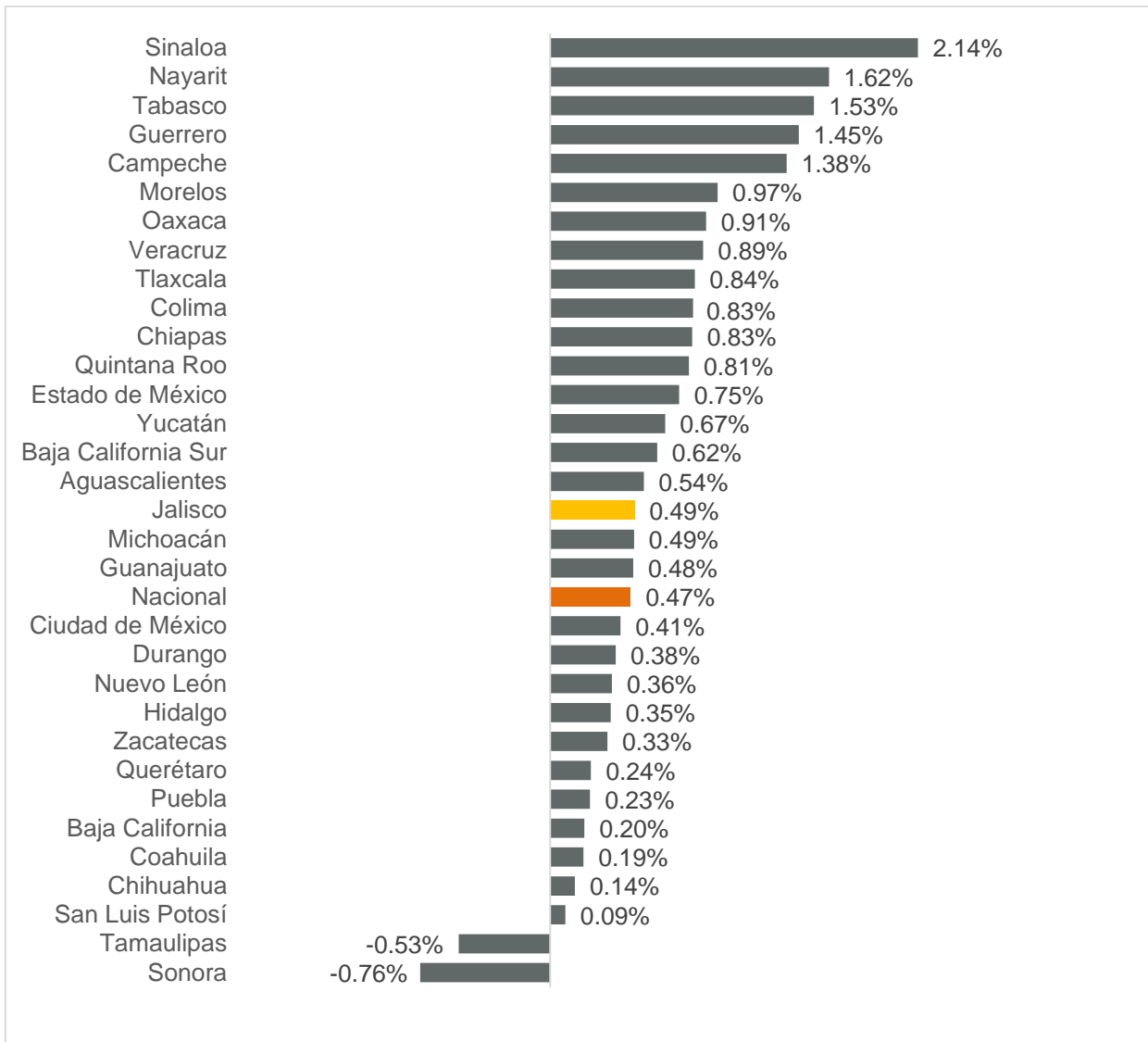
Empleos formales generados en noviembre 2022 por entidad federativa



Fuente: IIEG con información del IMSS. Nota: La información presentada es con base en la información por delegaciones del IMSS que publica en su plataforma, la cual difiere para algunos estados con la que posteriormente envía al IIEG por entidad federativa. Para Baja California, Baja California Sur, Coahuila, Colima, Guanajuato, Michoacán, Nuevo León, Oaxaca, Sonora, Tamaulipas y Veracruz, las cifras por delegación y entidad tienen pequeñas diferencias debido a que las cifras por delegación contienen trabajadores de otras entidades, ya que una clínica que se encuentre en el límite estatal registra y atiende a comunidades de entidades colindantes. Estas diferencias se corrigen cuando el IMSS envía la base de datos por entidad federativa al IIEG días después de liberar la cifra por delegación en su cubo interactivo.

En términos relativos, Sinaloa fue la entidad que presentó la mayor variación mensual positiva al registrar 2.14%. Por otro lado, Sonora fue la entidad que registró la mayor caída porcentual de -0.76%. Jalisco tuvo un aumento de 0.49% mensual, por arriba de la tasa nacional de 0.47%, y se ubicó en el lugar 17 a nivel nacional.

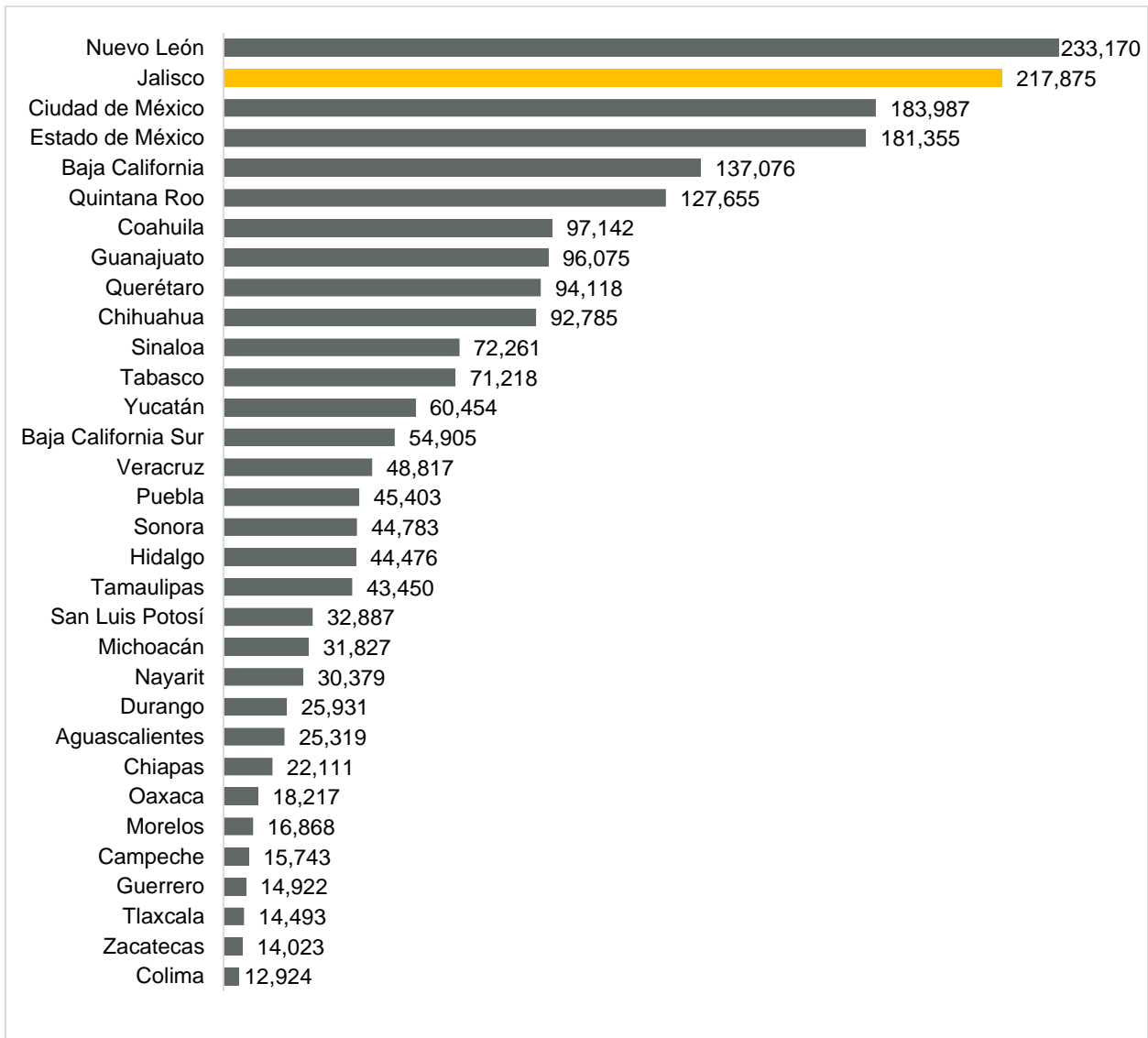
Variación porcentual mensual de empleos generados por entidad federativa, noviembre 2022



Fuente: IIEG con información del IMSS. Nota: La información presentada es con base en la información por delegaciones del IMSS que publica en su plataforma, la cual difiere para algunos estados con la que posteriormente envía al IIEG por entidad federativa. Para Baja California, Baja California Sur, Coahuila, Colima, Guanajuato, Michoacán, Nuevo León, Oaxaca, Sonora, Tamaulipas y Veracruz, las cifras por delegación y entidad tienen pequeñas diferencias debido a que las cifras por delegación contienen trabajadores de otras entidades, ya que una clínica que se encuentre en el límite estatal registra y atiende a comunidades de entidades colindantes. Estas diferencias se corrigen cuando el IMSS envía la base de datos por entidad federativa al IIEG días después de liberar la cifra por delegación en su cubo interactivo.

Desde el inicio de la recuperación económica, esto es, en los últimos veintiocho meses, Jalisco se coloca en el lugar 2 con mayor generación de empleos formales en el país con 217,875. En primer lugar se encuentra Nuevo León con 233,170 y en tercero la Ciudad de México con 183,987.

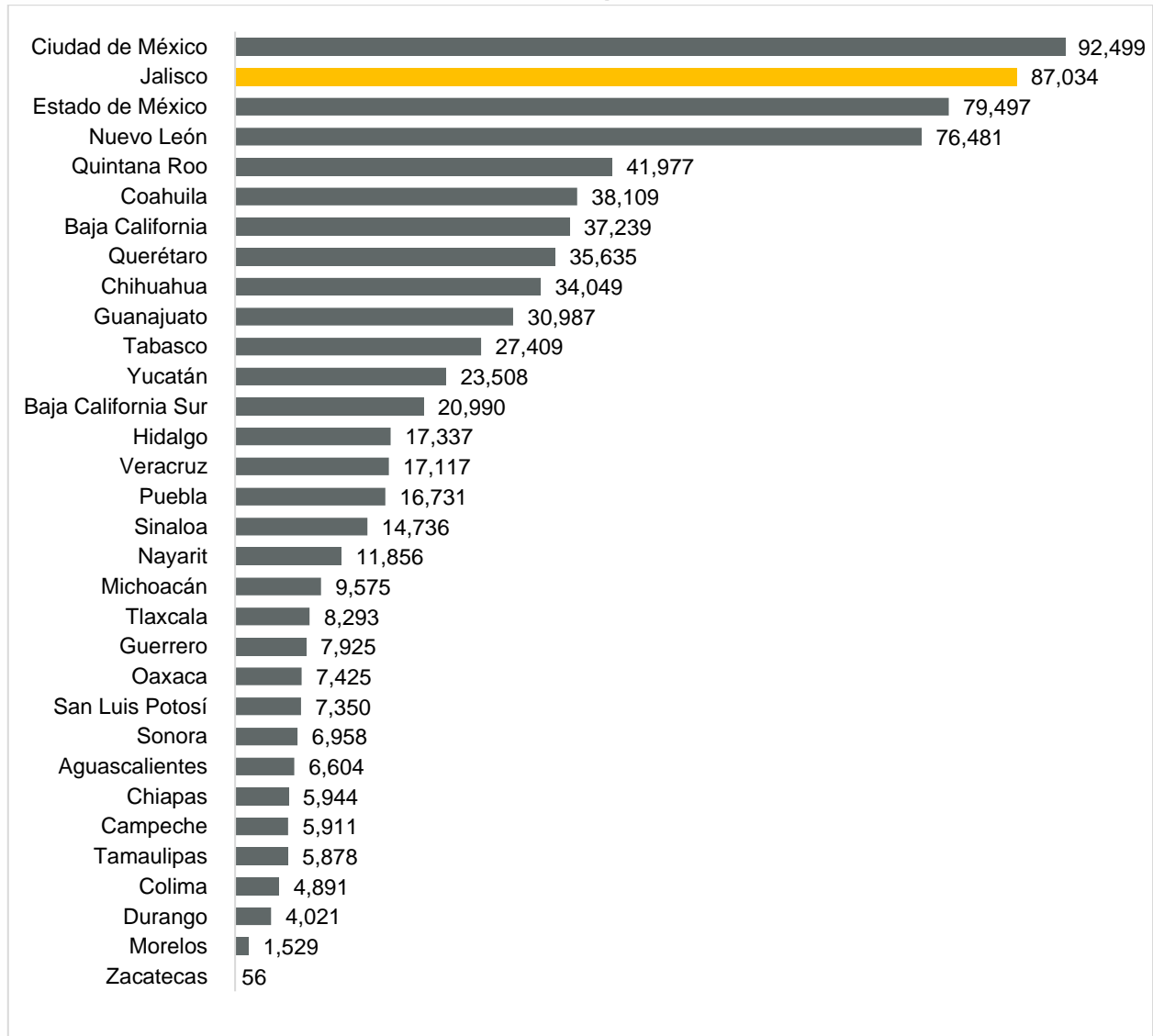
Empleos nuevos en los últimos veintiocho meses (agosto 2020-noviembre 2022) por entidad federativa



Fuente: IIEG con información del IMSS. Nota: La información presentada es con base en la información por delegaciones del IMSS que publica en su plataforma, la cual difiere para algunos estados con la que posteriormente envía al IIEG por entidad federativa. Para Baja California, Baja California Sur, Coahuila, Colima, Guanajuato, Michoacán, Nuevo León, Oaxaca, Sonora, Tamaulipas y Veracruz, las cifras por delegación y entidad tienen pequeñas diferencias debido a que las cifras por delegación contienen trabajadores de otras entidades, ya que una clínica que se encuentre en el límite estatal registra y atiende a comunidades de entidades colindantes. Estas diferencias se corrigen cuando el IMSS envía la base de datos por entidad federativa al IIEG días después de liberar la cifra por delegación en su cubo interactivo.

En la variación absoluta anual de noviembre, la entidad se coloca en el lugar 2 a nivel nacional con 87,034 puestos de trabajo. En primer lugar se encuentra la Ciudad de México con 92,499. Por otro lado, Zacatecas tiene el último lugar con 56 trabajadores.

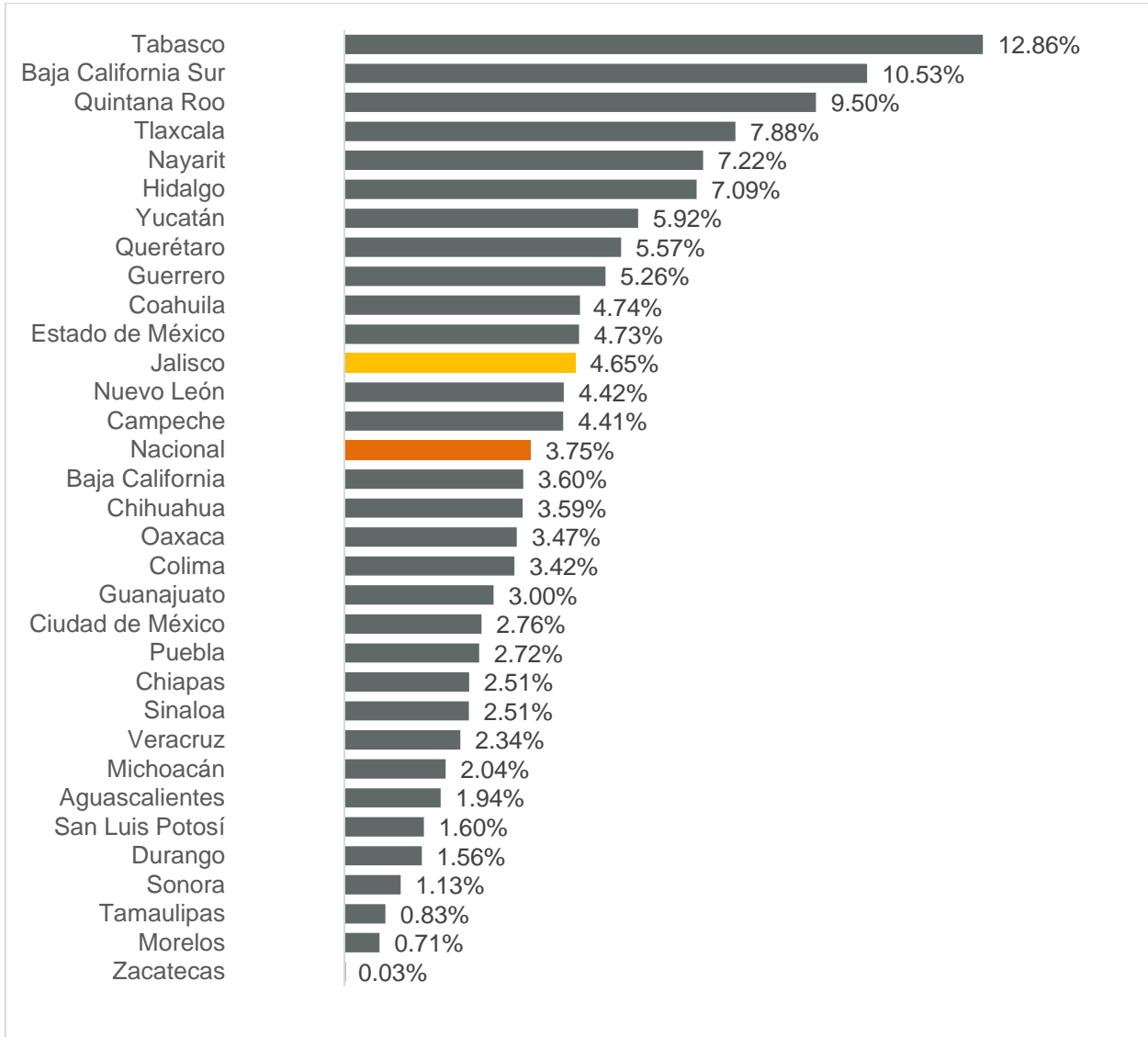
Variación absoluta anual de empleo formal, noviembre 2022



Fuente: IIEG con información del IMSS. Nota: La información presentada es con base en la información por delegaciones del IMSS que publica en su plataforma, la cual difiere para algunos estados con la que posteriormente envía al IIEG por entidad federativa. Para Baja California, Baja California Sur, Coahuila, Colima, Guanajuato, Michoacán, Nuevo León, Oaxaca, Sonora, Tamaulipas y Veracruz, las cifras por delegación y entidad tienen pequeñas diferencias debido a que las cifras por delegación contienen trabajadores de otras entidades, ya que una clínica que se encuentre en el límite estatal registra y atiende a comunidades de entidades colindantes. Estas diferencias se corrigen cuando el IMSS envía la base de datos por entidad federativa al IIEG días después de liberar la cifra por delegación en su cubo interactivo.

Con relación a la variación porcentual anual de noviembre de 2021 a noviembre de 2022, Jalisco se ubicó en la posición 12 con 4.65%, por arriba de la variación nacional que fue de 3.75%. Zacatecas presentó la tasa anual más baja de 0.03%.

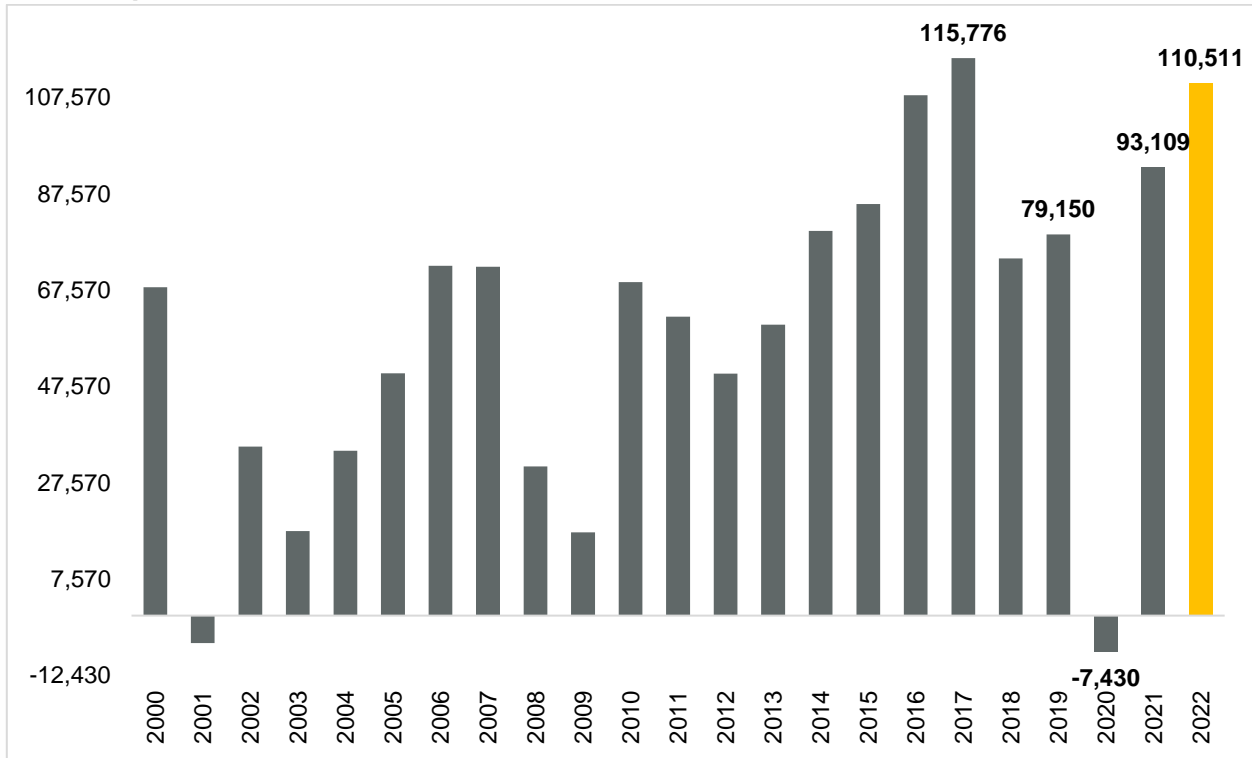
Variación porcentual anual de empleo formal, noviembre 2022



Fuente: IIEG con información del IMSS. Nota: La información presentada es con base en la información por delegaciones del IMSS que publica en su plataforma, la cual difiere para algunos estados con la que posteriormente envía al IIEG por entidad federativa. Para Baja California, Baja California Sur, Coahuila, Colima, Guanajuato, Michoacán, Nuevo León, Oaxaca, Sonora, Tamaulipas y Veracruz, las cifras por delegación y entidad tienen pequeñas diferencias debido a que las cifras por delegación contienen trabajadores de otras entidades, ya que una clínica que se encuentre en el límite estatal registra y atiende a comunidades de entidades colindantes. Estas diferencias se corrigen cuando el IMSS envía la base de datos por entidad federativa al IIEG días después de liberar la cifra por delegación en su cubo interactivo.

En el acumulado de 2022, Jalisco registra un aumento de 110,511 empleos lo que representa una variación acumulada de 5.97% con respecto al cierre de 2021. La cifra más alta se presentó en el acumulado de 2017, cuando se registraron 115,776 empleos nuevos. Cabe señalar que, con respecto al mismo periodo del año anterior, se observó una mayor generación de empleos, al pasar de 93,109 en el acumulado de 2021 a 110,511 en el mismo periodo de 2022.

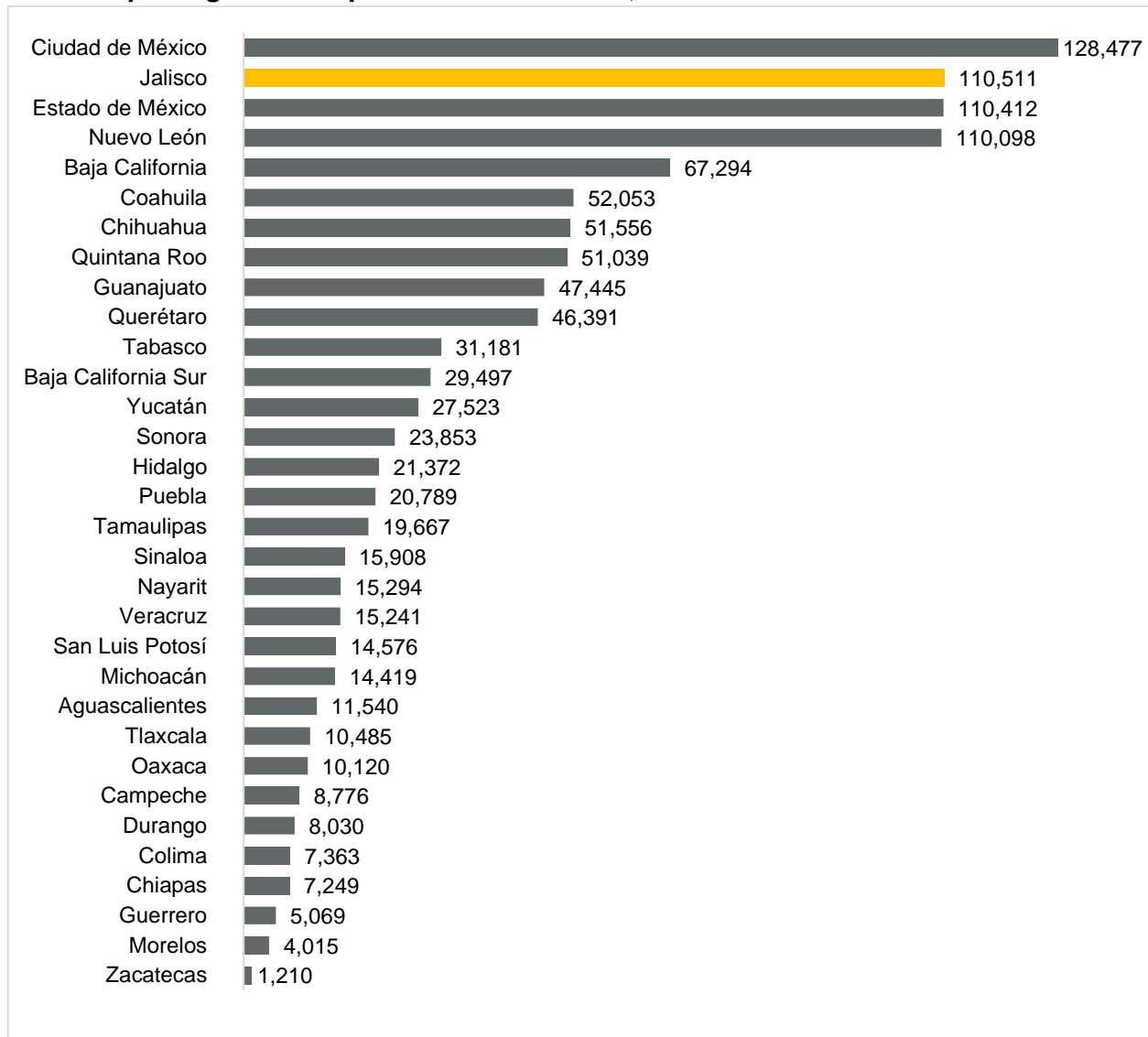
Empleos nuevos formales en Jalisco, acumulado enero-noviembre 2000 - 2022



Fuente: IIEG con información del IMSS

Jalisco se posicionó en el lugar 2 a nivel nacional en el número de empleos formales acumulados del año, con un aumento de 110,511 empleos. A nivel nacional, el acumulado es de 1,098,453 trabajadores, una variación porcentual de 5.33%. Por otro lado, la Ciudad de México ha generado 128,477 empleos en lo que va del año, siendo el primer lugar; en contraste, Zacatecas registra una generación acumulada de empleos nuevos de 1,210 siendo el último lugar.

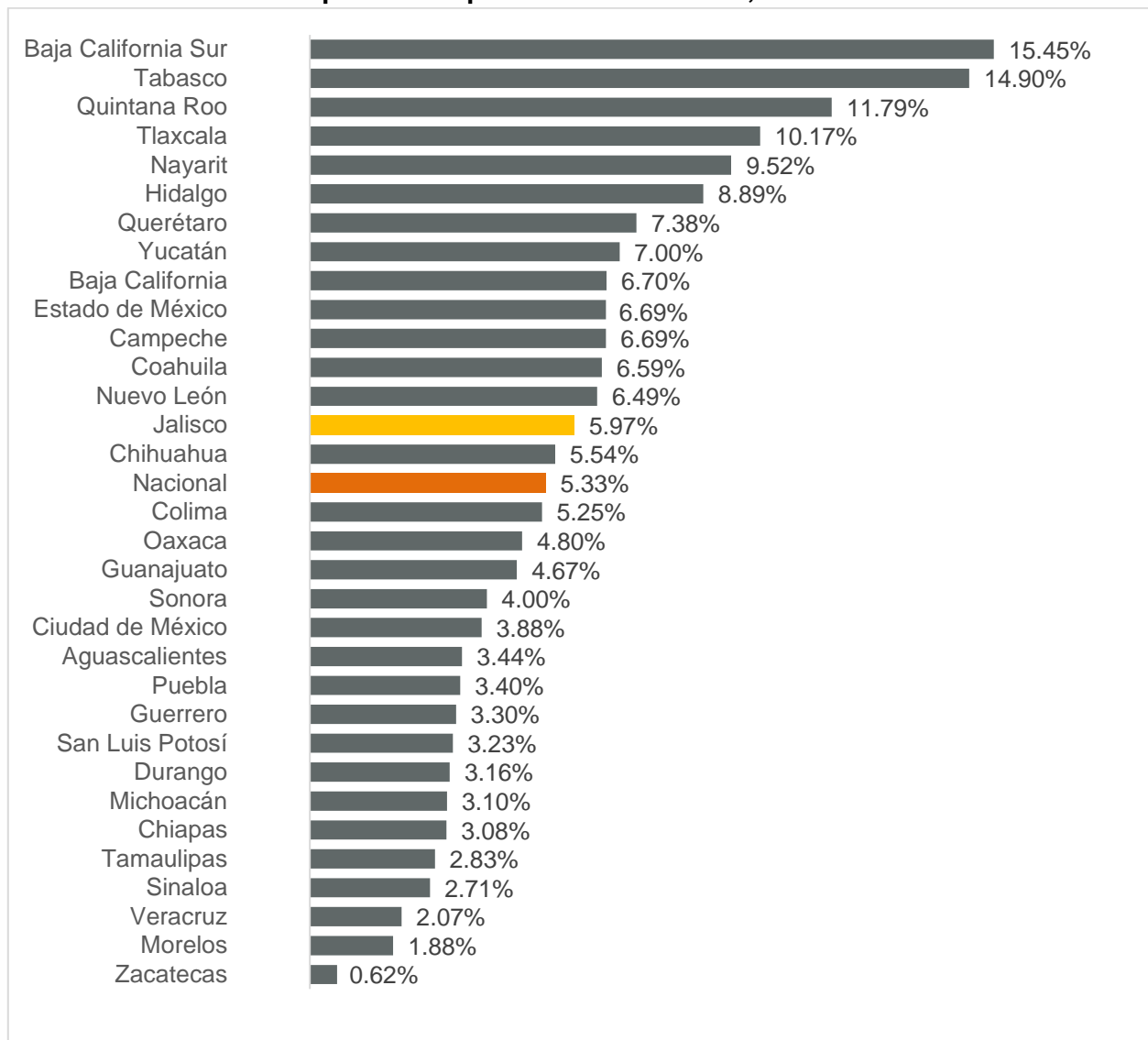
Empleos generados por entidad federativa, acumulado enero-noviembre 2022



Fuente: IIEG con información del IMSS. Nota: La información presentada es con base en la información por delegaciones del IMSS que publica en su plataforma, la cual difiere para algunos estados con la que posteriormente envía al IIEG por entidad federativa. Para Baja California, Baja California Sur, Coahuila, Colima, Guanajuato, Michoacán, Nuevo León, Oaxaca, Sonora, Tamaulipas y Veracruz, las cifras por delegación y entidad tienen pequeñas diferencias debido a que las cifras por delegación contienen trabajadores de otras entidades, ya que una clínica que se encuentre en el límite estatal registra y atiende a comunidades de entidades colindantes. Estas diferencias se corrigen cuando el IMSS envía la base de datos por entidad federativa al IIEG días después de liberar la cifra por delegación en su cubo interactivo.

Con relación a la variación porcentual acumulada de 2022, Jalisco se ubica en la posición 14 con una variación de 5.97%, por arriba de la variación nacional que fue de 5.33%. Mientras que, Baja California Sur es la entidad con la mayor variación acumulada positiva al registrar 15.45%. En contraste, Zacatecas presentó la menor variación en el empleo formal en lo que va del año con 0.62%.

Variación porcentual por entidad federativa, acumulado 2022



Fuente: IMSS con información del IMSS. Nota: La información presentada es con base en la información por delegaciones del IMSS que publica en su plataforma, la cual difiere para algunos estados con la que posteriormente envía al IIEG por entidad federativa. Para Baja California, Baja California Sur, Coahuila, Colima, Guanajuato, Michoacán, Nuevo León, Oaxaca, Sonora, Tamaulipas y Veracruz, las cifras por delegación y entidad tienen pequeñas diferencias debido a que las cifras por delegación contienen trabajadores de otras entidades, ya que una clínica que se encuentre en el límite estatal registra y atiende a comunidades de entidades colindantes. Estas diferencias se corrigen cuando el IMSS envía la base de datos por entidad federativa al IIEG días después de liberar la cifra por delegación en su cubo interactivo.