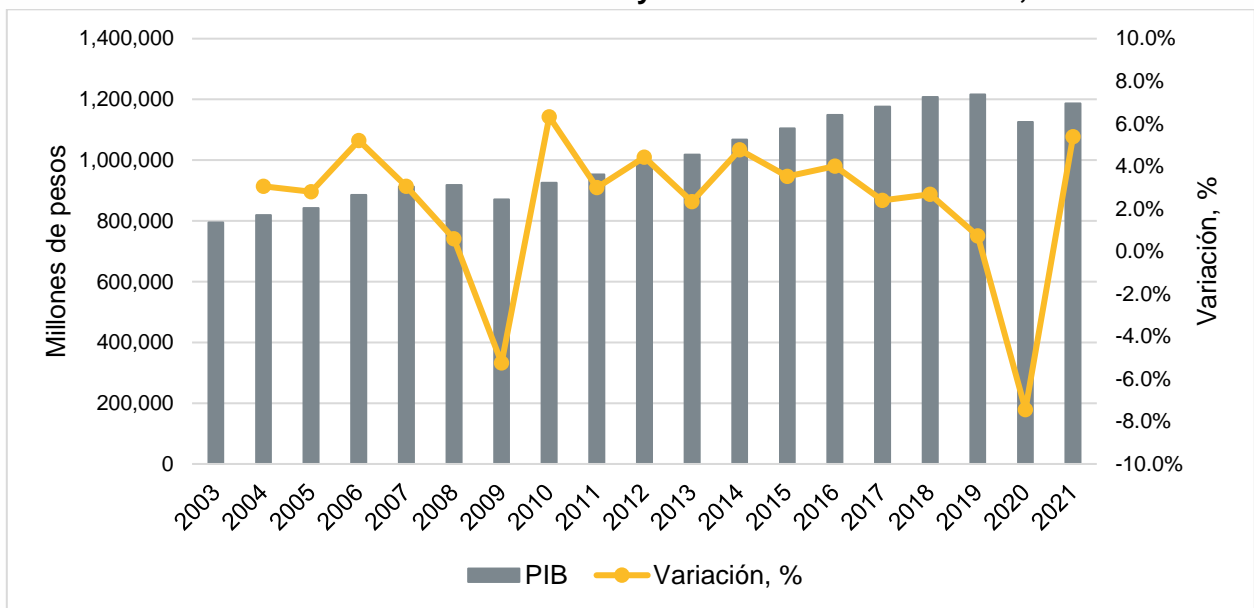


### El Producto Interno Bruto de Jalisco creció 5.4% en 2021

El Producto Interno Bruto (PIB) de Jalisco tuvo un crecimiento de 5.4% en términos reales respecto al año anterior, alcanzando un monto de 1,186,919 millones de pesos constantes en 2021. A nivel nacional el PIB fue de 17,040,693.7 millones de pesos constantes, con una variación de 4.6% respecto al 2020. La economía de Jalisco representa el 7.0% del PIB nacional, a pesos constantes. Cabe señalar que, a precios corrientes, el PIB de Jalisco representó el 7.3% del PIB nacional.

En 2020, la caída del PIB de Jalisco fue de 7.4%, por lo que en 2021 no se logró recuperar el nivel prepandemia. Se espera que en 2022 se haya recuperado por completo la economía jalisciense, sin embargo, la cifra del PIB por entidad federativa de 2022 se dará a conocer hasta diciembre de 2023 por parte del INEGI.

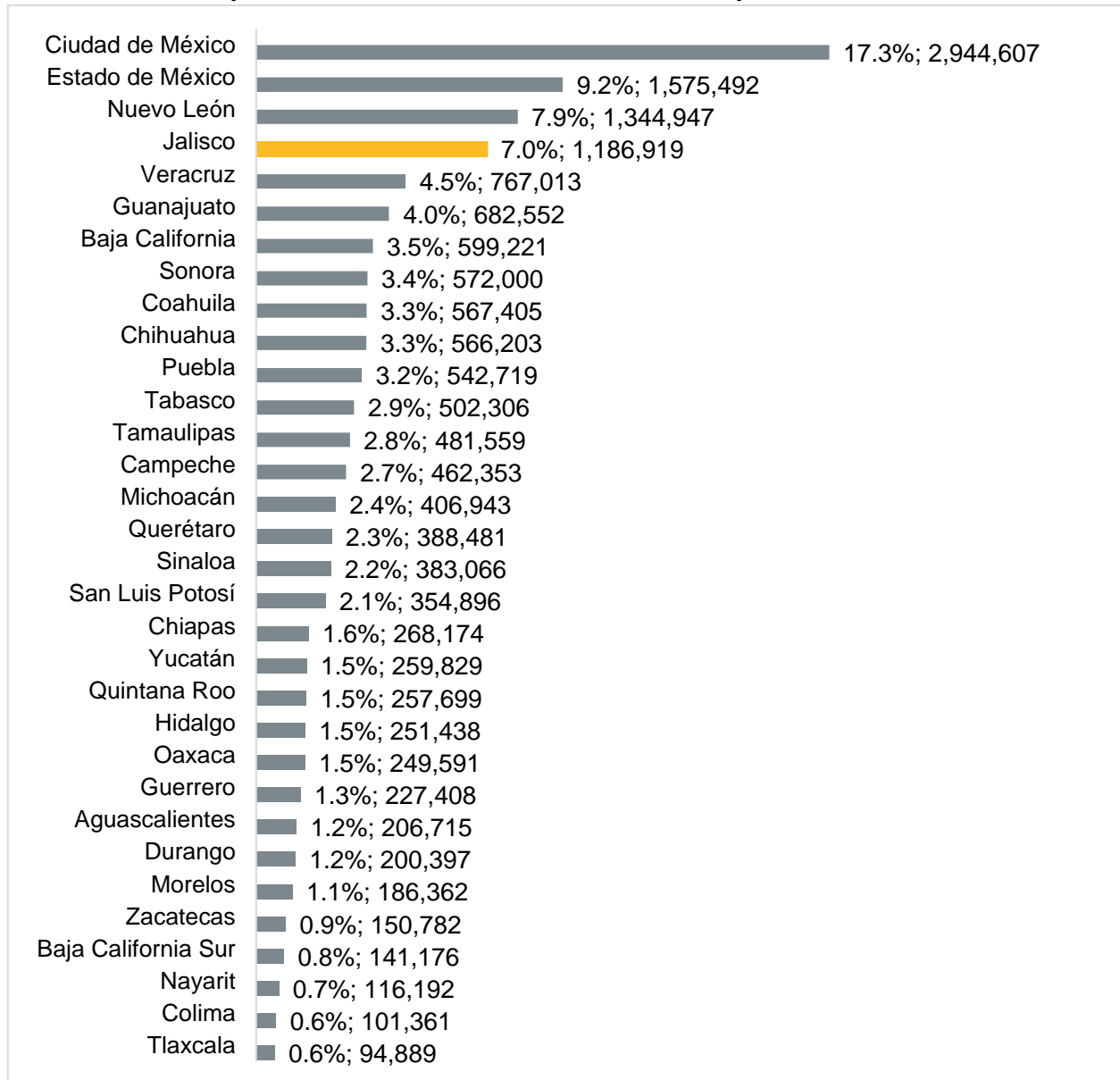
**PIB de Jalisco en términos constantes y tasa de crecimiento anual, 2003-2021**



Fuente: IIEG con información de INEGI, Sistema de Cuentas Nacionales. Nota: Valores en términos reales, base 2013.

El PIB nacional en 2021 fue de 17,040,693.7 millones de pesos (mdp) a precios constantes. Jalisco se ubica en el cuarto lugar al concentrar el 7.0% del PIB nacional. Los estados con mayor actividad económica son la Ciudad de México con el 17.3% del total nacional, el Estado de México con el 9.2% y Nuevo León con el 7.9% del total nacional.

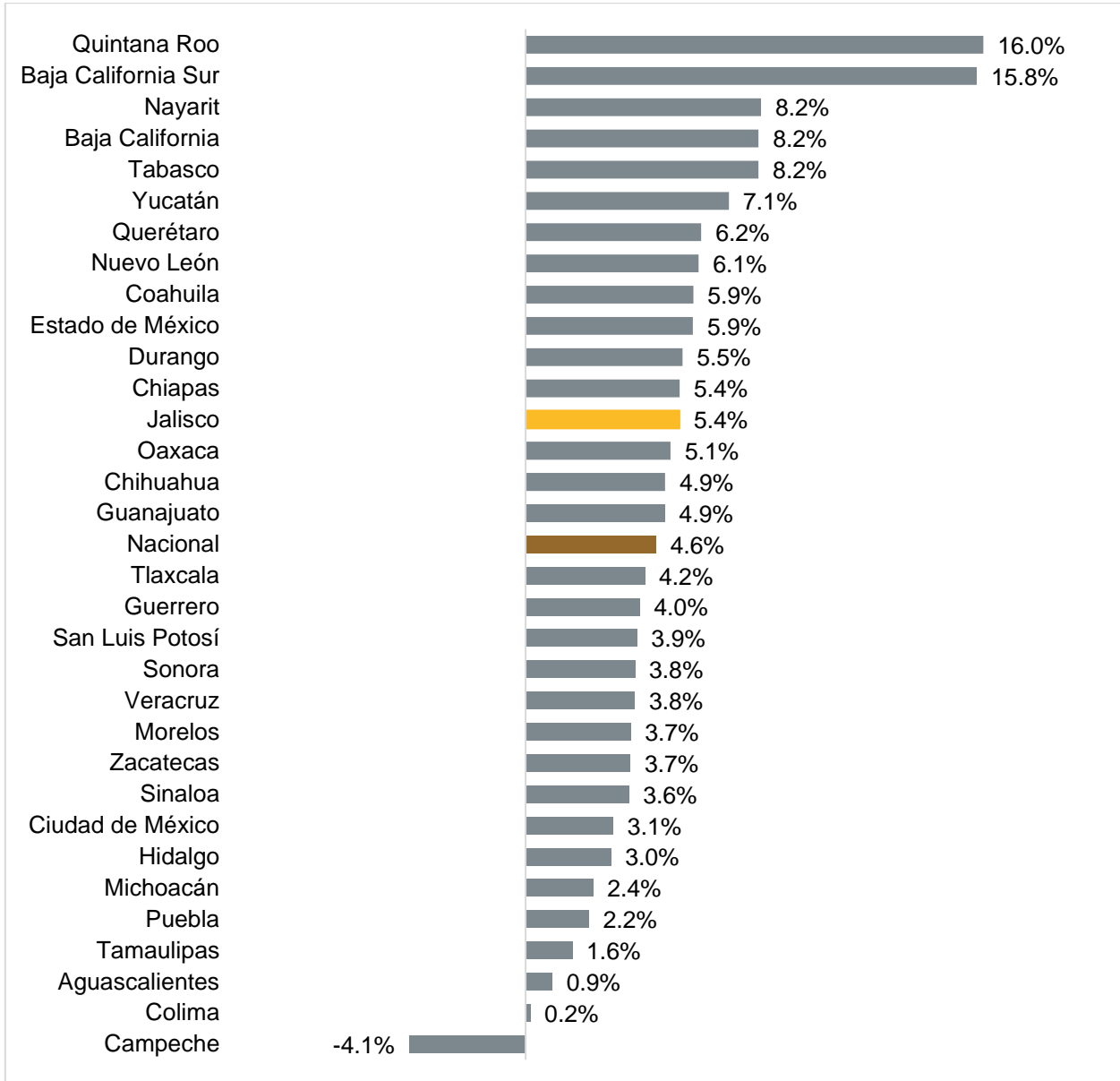
**PIB por entidad federativa 2021, millones de pesos constantes**



Fuente: IIEG con información de INEGI, Sistema de Cuentas Nacionales. Nota: Valores en términos reales, base 2013.

Durante 2021, solo Campeche registró una variación negativa del PIB de -4.1% en términos reales, mientras que en el resto de las entidades aumentó el PIB. Jalisco registró un crecimiento de 5.4%, ubicándose en la posición 13, mientras que a nivel nacional el crecimiento fue de 4.6%.

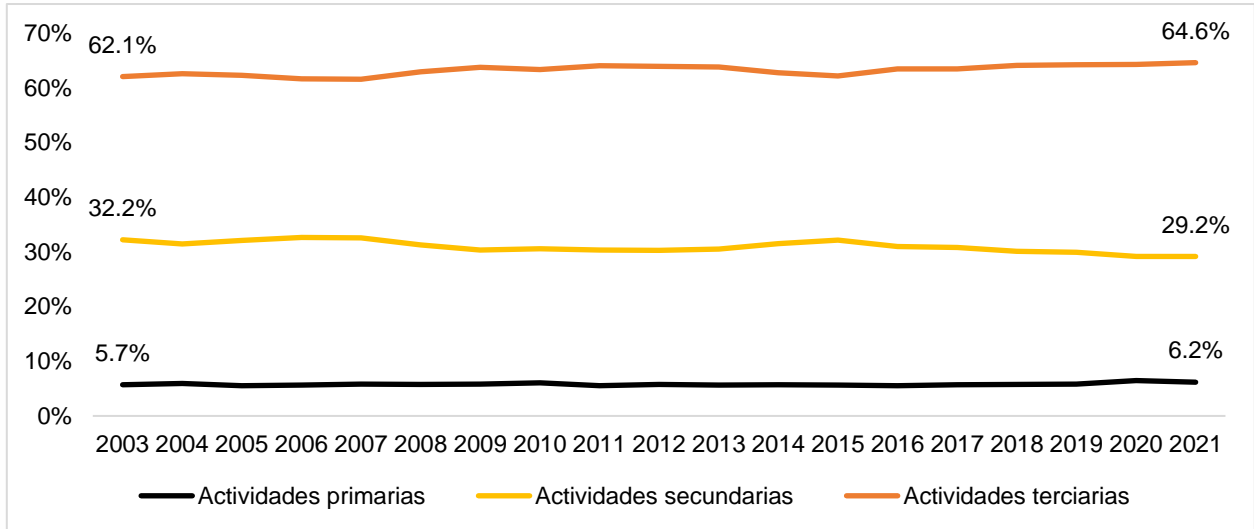
**Crecimiento anual del PIB por entidad federativa en términos reales, 2021**



Fuente: IIEG con información de INEGI, Sistema de Cuentas Nacionales. Nota: Valores en términos reales, base 2013.

En Jalisco, las actividades primarias representaron el 6.2% del total del PIB estatal en términos reales en 2021, equivalente a un monto de 73,488.9 mdp. Las actividades secundarias representaron el 29.2% equivalentes a 346,266.9 mdp, mientras que las actividades terciarias el 64.6% del PIB estatal con un monto de 767,163.2 mdp.

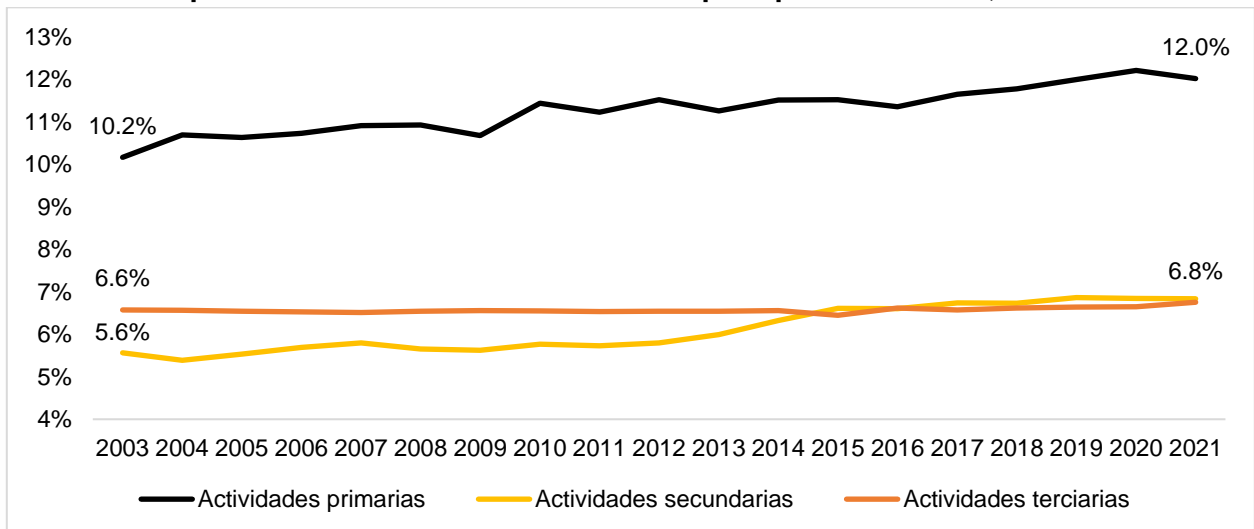
**Participación porcentual por actividad económica del PIB de Jalisco, 2003 – 2021**



Fuente: IIEG con información de INEGI, Sistema de Cuentas Nacionales. Nota: Valores en términos reales, base 2013.

Con respecto a la contribución de Jalisco al PIB nacional por actividad económica, Jalisco aportó el 12.0% del PIB nacional de las actividades primarias, el 6.8% del PIB nacional de las actividades secundarias, y el 6.8% de las actividades terciarias.

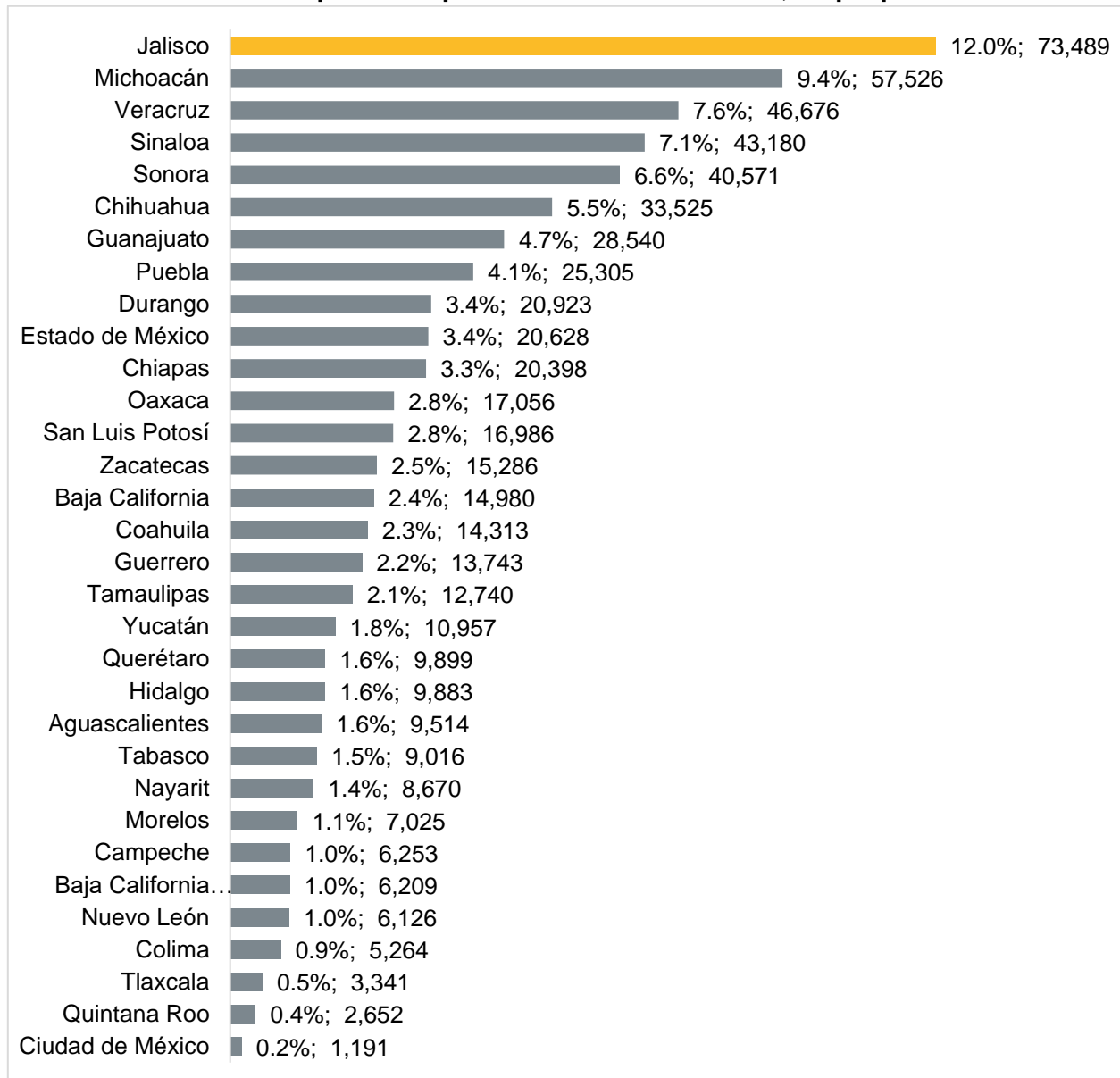
**Participación de Jalisco en el PIB nacional por tipo de actividad, 2003 – 2021**



Fuente: IIEG con información de INEGI, Sistema de Cuentas Nacionales. Nota: Valores en términos reales, base 2013.

Las actividades primarias incluyen la agricultura, cría y explotación de animales, aprovechamiento forestal, pesca y caza. Jalisco se posiciona en el primer lugar en el PIB de las actividades primarias aportando el 12.0% del PIB nacional de este tipo de actividad equivalentes a 73,489 millones de pesos a precios constantes. En segundo lugar, se encuentra Michoacán con el 9.4%, y Veracruz en tercero con 7.6% del PIB nacional de este tipo de actividades.

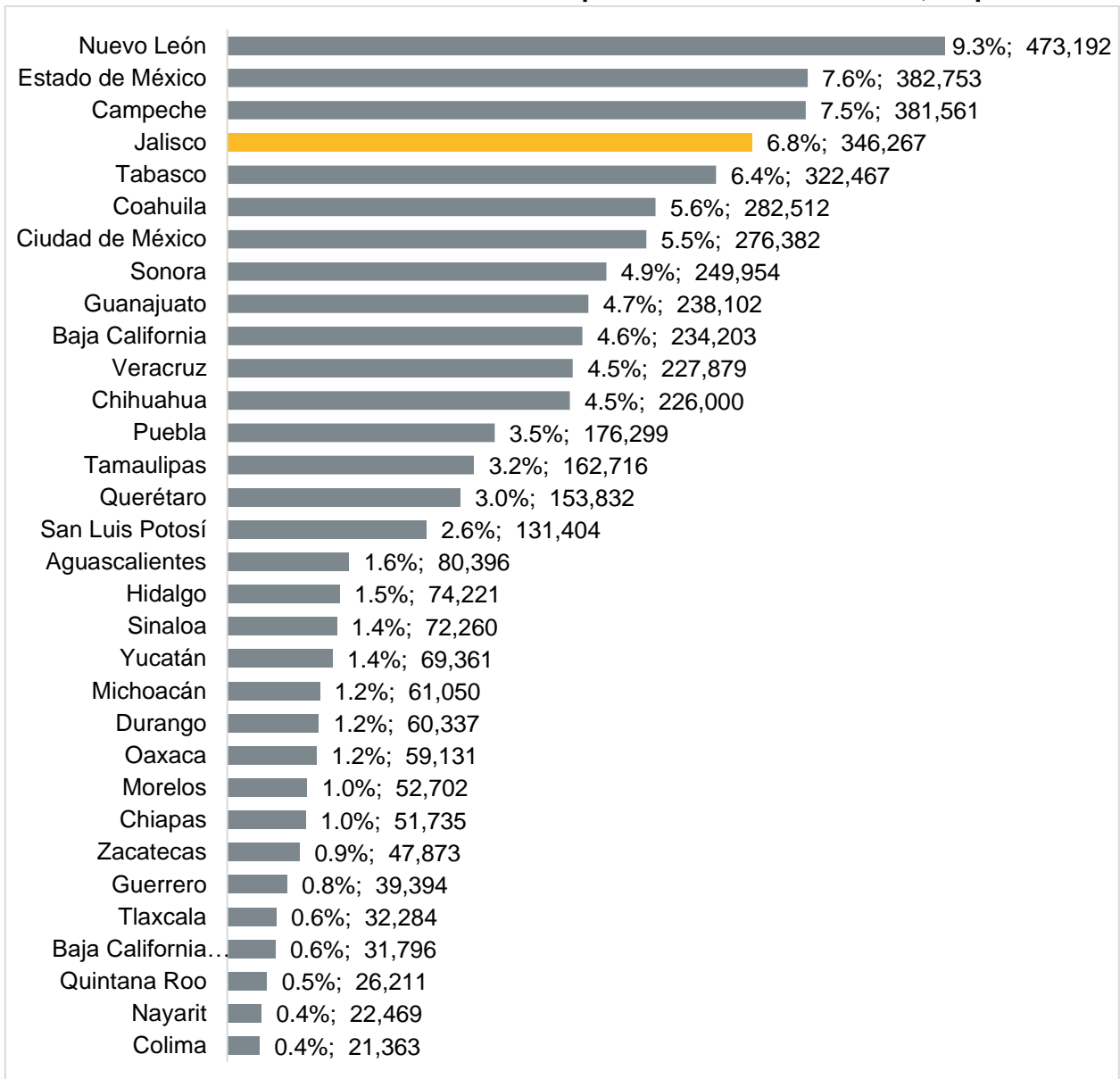
**PIB de las actividades primarias por entidad federativa 2021, mdp a pesos constantes**



Fuente: IIEG con información de INEGI, Sistema de Cuentas Nacionales. Nota: Valores en términos reales, base 2013.

Las actividades secundarias incluyen la minería, manufacturas, construcción y electricidad. Dentro de las actividades secundarias, Nuevo León es la entidad que más aporta al PIB de este tipo de actividades con el 9.3%. En el segundo lugar se encuentra el Estado de México con el 7.6%; Campeche tercero con el 7.5% y Jalisco se ubica en cuarto lugar aportando el 6.8% del PIB nacional de este tipo de actividades.

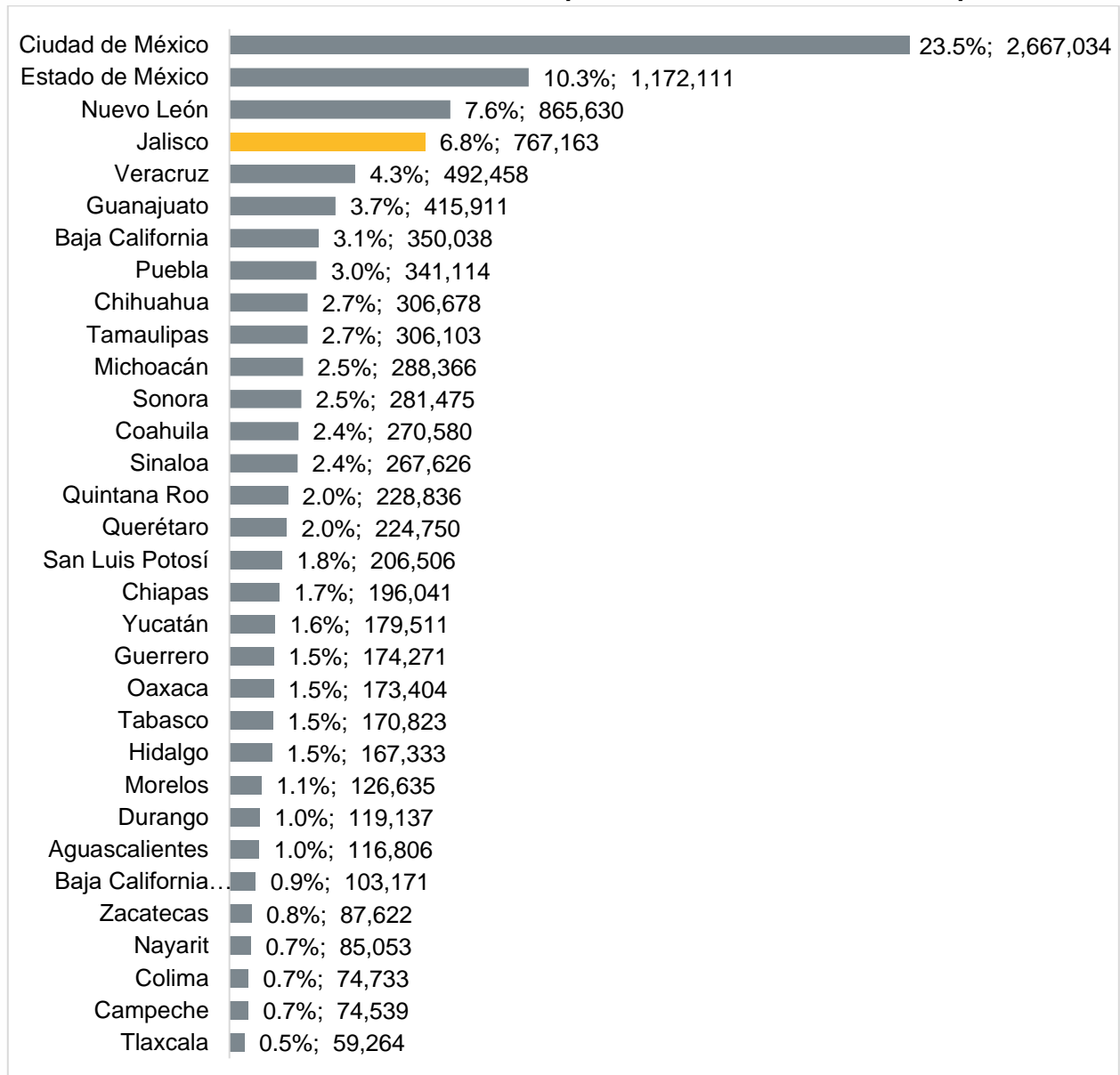
**PIB de las actividades secundarias por entidad federativa 2021, mdp**



Fuente: IIEG con información de INEGI, Sistema de Cuentas Nacionales. Nota: Valores en términos reales, base 2013.

Las actividades terciarias incluyen el sector servicios, como la distribución de bienes, actividades vinculadas con operaciones de información y de activos, servicios afines al conocimiento y servicios relacionados con la recreación y con la parte gubernamental, entre otros. En cuanto a las actividades terciarias, la Ciudad de México aporta al PIB de este sector el 23.5% del total nacional de este tipo de actividades, colocándose en el primer lugar. El Estado de México está en segundo lugar con el 10.3%, Nuevo León en tercero con el 7.6% y Jalisco se ubica en cuarto lugar aportando el 6.8%.

### PIB de las actividades terciarias por entidad federativa 2021, mdp



Fuente: IIEG con información de INEGI, Sistema de Cuentas Nacionales. Nota: Valores en términos reales, base 2013.

Al desagregar el PIB de Jalisco por sectores según el Sistema de Clasificación Industrial de América del Norte (SCIAN), se puede observar que, durante 2021, cuatro sectores aportan más de 50% del PIB de la entidad; estos son: las industrias manufactureras con 21.0%; servicios inmobiliarios y de alquiler de bienes muebles e intangibles con 13.5%; comercio al por mayor con 12.0%; y, comercio al por menor con 10.4%.

**PIB de Jalisco por sector en 2021, millones de pesos y participación porcentual**

Sector	PIB (mdp)	Porcentaje del total estatal
Industrias manufactureras	249,075.7	21.0%
Servicios inmobiliarios y de alquiler de bienes muebles e intangibles	160,434.7	13.5%
Comercio al por mayor	141,971.4	12.0%
Comercio al por menor	123,364.1	10.4%
Construcción	80,273.6	6.8%
Agricultura, cría y explotación de animales, aprovechamiento forestal, pesca y caza	73,488.9	6.2%
Transportes, correos y almacenamiento	58,361.4	4.9%
Servicios financieros y de seguros	51,982.1	4.4%
Servicios educativos	36,472.6	3.1%
Actividades legislativas, gubernamentales, de impartición de justicia y de organismos internacionales y extraterritoriales	35,432.8	3.0%
Información en medios masivos	29,128.2	2.5%
Servicios de alojamiento temporal y de preparación de alimentos y bebidas	28,017.9	2.4%
Servicios de salud y de asistencia social	27,209.5	2.3%
Servicios profesionales, científicos y técnicos	25,297.3	2.1%
Servicios de apoyo a los negocios y manejo de residuos y desechos, y servicios de remediación	23,528.9	2.0%
Otros servicios excepto actividades gubernamentales	20,769.8	1.7%
Generación, transmisión y distribución de energía eléctrica, suministro de agua y de gas por ductos al consumidor final	14,788.7	1.2%
Servicios de esparcimiento culturales y deportivos, y otros servicios recreativos	3,677.9	0.3%
Minería	2,128.9	0.2%
Corporativos	1,514.5	0.1%
<b>Total</b>	<b>1,186,919.0</b>	<b>100.0%</b>

Fuente: IIEG con información de INEGI, Sistema de Cuentas Nacionales. Nota: Valores en términos reales, base 2013.