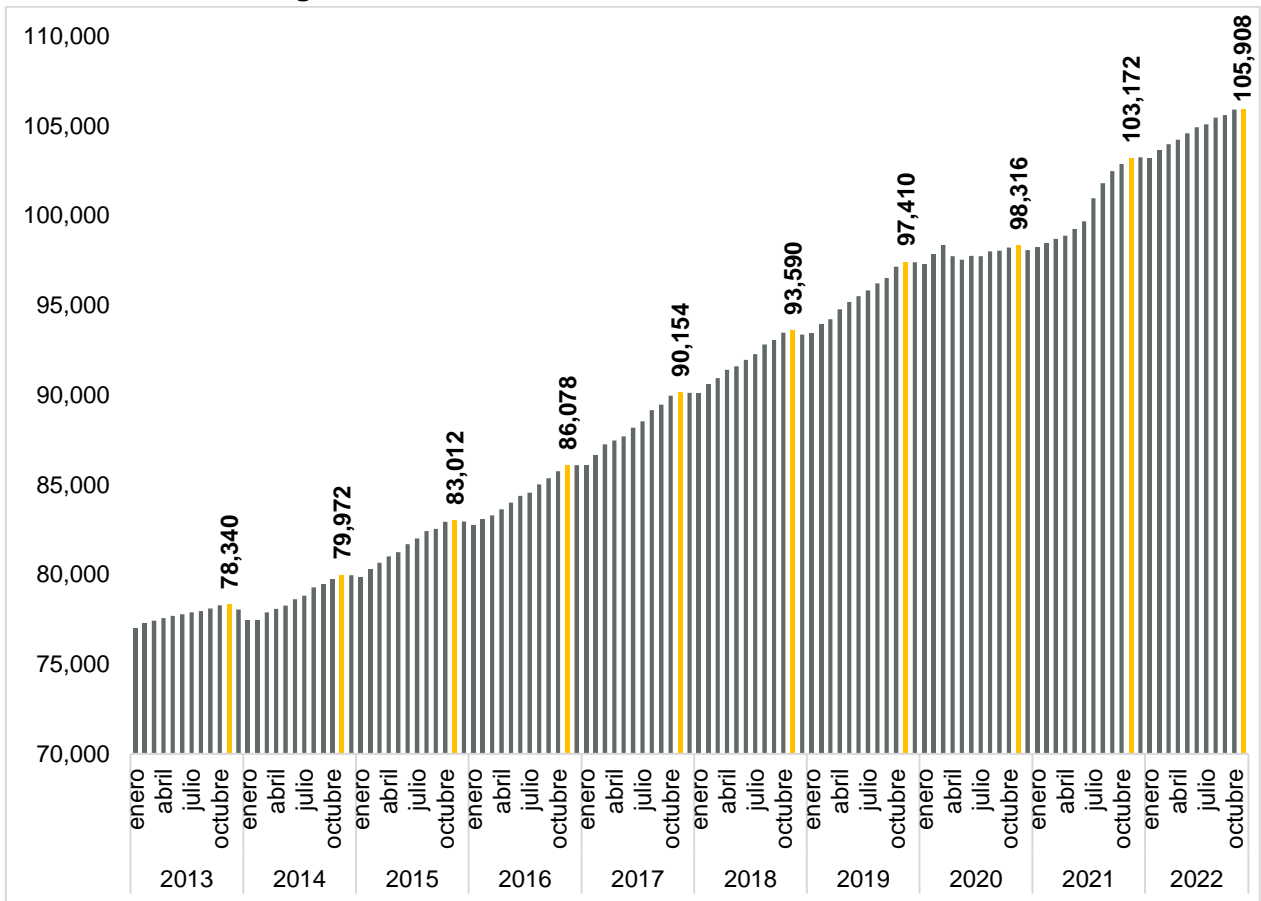


Patrones registrados en el IMSS en noviembre de 2022

En noviembre de 2022, en Jalisco se tenían registrados en el IMSS a 105,908 patrones, lo que implica que 6 patrones se dieron de alta con respecto al mes anterior, representando una variación mensual de 0.01%. En lo que va del año, la entidad acumula 2,657 trabajadores nuevos.

A nivel nacional se registraron 1,068,509 patrones totales en contraste con el mes anterior que fue de 1,068,794 patrones, lo anterior da un decremento de -285 registros patronales lo que representa una tasa mensual de -0.03%, y una variación anual de 1.29%.

Patrones registrados en el IMSS en Jalisco, enero 2013-noviembre 2022



Fuente: IIEG con información del IMSS.

En noviembre de 2022, la agricultura, ganadería, silvicultura y pesca fue el sector que presentó un mayor incremento en su registro con 32 nuevos patrones en Jalisco con una tasa mensual de 0.82%; le sigue servicios que dio de alta a 31 nuevas fuentes de empleo presentando una tasa mensual de 0.09%; comercio reflejó un crecimiento de 28 nuevos empleadores lo que representó una variación mensual de 0.09%; y, por último la industria eléctrica y captación de agua mostró 1 nuevo patrón con relación al mes anterior, registrando un crecimiento mensual de 0.50%.

En contraste, la industria de transformación registró en el mes de noviembre una disminución de 46 patrones o una tasa de -0.29% mensual; transporte y comunicaciones registró 28 patrones menos con una variación mensual de -0.45%; la industria de la construcción reportó la pérdida de 11 empleadores y una tasa mensual de -0.08% en comparación con el mes de octubre; y, las industrias extractivas registraron una pérdida de 1 patrón con una variación mensual de -0.81%.

Patrones registrados en el IMSS en Jalisco por división económica, 2022 noviembre vs octubre 2022

| División económica | 2022 | 2022 | Variación mensual | |
|--|----------------|----------------|-------------------|--------------|
| | Octubre | Noviembre | Absoluta | % |
| Agricultura, Ganadería, Silvicultura y Pesca | 3,923 | 3,955 | 32 | 0.82% |
| Comercio | 31,970 | 31,998 | 28 | 0.09% |
| Construcción | 13,471 | 13,460 | -11 | -0.08% |
| Ind. Elec. Cap. Agua Potable | 201 | 202 | 1 | 0.50% |
| Industria de Transformación | 16,005 | 15,959 | -46 | -0.29% |
| Industrias Extractivas | 124 | 123 | -1 | -0.81% |
| Servicios | 33,976 | 34,007 | 31 | 0.09% |
| Transporte y Comunicaciones | 6,232 | 6,204 | -28 | -0.45% |
| Total | 105,902 | 105,908 | 6 | 0.01% |

Fuente: IIEG con datos del IMSS.

De enero a noviembre del 2022, siete sectores han observado registros positivos, a excepción de las industrias extractivas que reportan una pérdida de 7 patrones con una tasa acumulada de -5.38%.

El sector servicios registró un crecimiento de 1,062 patrones y una variación de 3.22% en los once meses transcurridos del 2022. Le sigue la industria de la construcción que presentó 734 nuevas fuentes de empleo con una tasa de 5.77%; el sector comercio observó un incremento de 426 empleadores con una variación acumulada de 1.35%; la industria de la transformación registró 183 nuevos patrones con una tasa acumulada del 1.16%; y, agricultura, ganadería, silvicultura y pesca aumentó en 187 patrones y registró una tasa de 4.96% en el mismo periodo.

Asimismo, transporte y comunicaciones registró a 55 nuevas fuentes de empleo presentando una variación mensual de 0.89%; y, la industria eléctrica y captación de agua creció en 17 nuevos empleadores con una tasa de 9.19%.

Patrones registrados en el IMSS en Jalisco por división económica, noviembre 2022 vs cierre de 2021

| División económica | 2021 | 2022 | Variación acumulada | |
|--|----------------|----------------|---------------------|--------------|
| | Diciembre | Noviembre | Absoluta | % |
| Agricultura, Ganadería, Silvicultura y Pesca | 3,768 | 3,955 | 187 | 4.96% |
| Comercio | 31,572 | 31,998 | 426 | 1.35% |
| Construcción | 12,726 | 13,460 | 734 | 5.77% |
| Ind. Elec. Cap. Agua Potable | 185 | 202 | 17 | 9.19% |
| Industria de Transformación | 15,776 | 15,959 | 183 | 1.16% |
| Industrias Extractivas | 130 | 123 | -7 | -5.38% |
| Servicios | 32,945 | 34,007 | 1,062 | 3.22% |
| Transporte y Comunicaciones | 6,149 | 6,204 | 55 | 0.89% |
| Total | 103,251 | 105,908 | 2,657 | 2.57% |

Fuente: IIEG con datos del IMSS.

En el comparativo anual de noviembre de 2021 con noviembre de 2022 siete de los ocho sectores han observado crecimiento, generando en su conjunto 2,736 empleadores nuevos y una tasa anual de 2.65%.

Servicios fue el sector que mayor incremento en términos absolutos observó en el comparativo anual con la creación de 1,130 nuevas fuentes de empleo y una tasa anual de 3.44%; le sigue el sector de la industria de la construcción que presentó 748 nuevos patrones con una tasa de 5.88%; el sector comercio que registró un crecimiento de 446 patrones y una variación de 1.41%; agricultura, ganadería, silvicultura y pesca presentó un aumento en 189 fuentes de empleo y una variación anual de 5.02%; y, la industria de la transformación creció en 175 nuevos empleadores con una variación de 1.11%.

Por otro lado, transporte y comunicaciones creció en 38 patrones y una tasa anual de 0.62%; la industria eléctrica y captación de agua potable presentó 20 nuevos patrones reflejando una tasa anual de 10.99% siendo la más alta registrada en el comparativo anual por los sectores en términos relativos.

En contraste, las industrias extractivas perdieron 10 fuentes de empleo y presentaron una variación anual de -7.52%.

Patrones registrados en el IMSS en Jalisco por división económica, noviembre 2022 vs noviembre 2021

| División económica | 2021 | 2022 | Variación anual | |
|--|----------------|----------------|-----------------|--------------|
| | Noviembre | Noviembre | Absoluta | % |
| Agricultura, Ganadería, Silvicultura y Pesca | 3,766 | 3,955 | 189 | 5.02% |
| Comercio | 31,552 | 31,998 | 446 | 1.41% |
| Construcción | 12,712 | 13,460 | 748 | 5.88% |
| Ind. Elec. Cap. Agua Potable | 182 | 202 | 20 | 10.99% |
| Industria de Transformación | 15,784 | 15,959 | 175 | 1.11% |
| Industrias Extractivas | 133 | 123 | -10 | -7.52% |
| Servicios | 32,877 | 34,007 | 1,130 | 3.44% |
| Transporte y Comunicaciones | 6,166 | 6,204 | 38 | 0.62% |
| Total | 103,172 | 105,908 | 2,736 | 2.65% |

Fuente: IIEG con datos del IMSS.

Por tamaño, en el mes de noviembre de 2022, tres rangos registraron un incremento mensual absoluto de patrones.

El rango de patrones con 6 y hasta 50 puestos de trabajo fue el que registró una mayor generación con 79 nuevas fuentes de empleo y una tasa mensual de 0.24%; le siguen el rango de patrones con 51 y hasta 250 puestos de trabajo que generó 31 patrones con una tasa mensual 0.74%; y, el rango de patrones con 501 y hasta 1,000 puestos de trabajo con 3 patrones y una tasa mensual de 1.08%.

Por otra parte, presentó pérdida en sus registros el rango de patrones con un puesto de trabajo con una baja de 83 fuentes de empleo y una tasa mensual de -0.31%; el rango de patrones con 2 y hasta 5 puestos que presentaron una disminución de 19 fuentes y una variación de -0.05%; el rango de patrones con 251 y hasta 500 puestos de trabajo disminuyó en 4 fuentes de empleo y una tasa de -0.73%; y, por último, el rango de patrones con más de 1,000 puestos de trabajo que registró 1 fuente de empleo menos con una tasa mensual de -0.60%.

Patrones registrados en el IMSS en Jalisco por tamaño, noviembre 2022 vs octubre de 2022

| Tamaño | 2022 | 2022 | Variación mensual | |
|-----------------------------------|----------------|----------------|-------------------|--------------|
| | Octubre | Noviembre | Absoluta | % |
| Patrones con un puesto de trabajo | 26,573 | 26,490 | -83 | -0.31% |
| Patrones con 2 y hasta 5 PT | 41,628 | 41,609 | -19 | -0.05% |
| Patrones con 6 y hasta 50 PT | 32,542 | 32,621 | 79 | 0.24% |
| Patrones con 51 y hasta 250 PT | 4,165 | 4,196 | 31 | 0.74% |
| Patrones con 251 y hasta 500 PT | 550 | 546 | -4 | -0.73% |
| Patrones con 501 y hasta 1,000 PT | 277 | 280 | 3 | 1.08% |
| Patrones con más de 1,000 PT | 167 | 166 | -1 | -0.60% |
| TOTAL | 105,902 | 105,908 | 6 | 0.01% |

Fuente: IIEG con datos del IMSS.

En el comparativo anual de los patrones registrados ante el IMSS, todos los rangos presentaron aumento en sus registros.

El rango de 2 y hasta 5 puestos de trabajo se incrementó en 1,092 fuentes de empleo y una tasa anual de 2.70%; el de 6 y hasta 50 puestos de trabajo creció en 1,050 patrones con una tasa anual de 3.33%; el de patrones con 1 puesto de trabajo aumentó en 419 nuevos registros con una variación anual de 1.61%; el de 51 y hasta 250 puestos presentó 148 nuevas fuentes de empleo con una variación anual de 3.66%; el rango de 501 hasta 1000 con un crecimiento de 22 puestos y una variación de 8.53%; el de más de 1,000 puestos de trabajos con 3 empleadores más y una tasa anual de 1.84%; y, el 251 y hasta 500 puestos de trabajos que mostraron un aumento de 2 patrones, con una tasa anual de 0.37%.

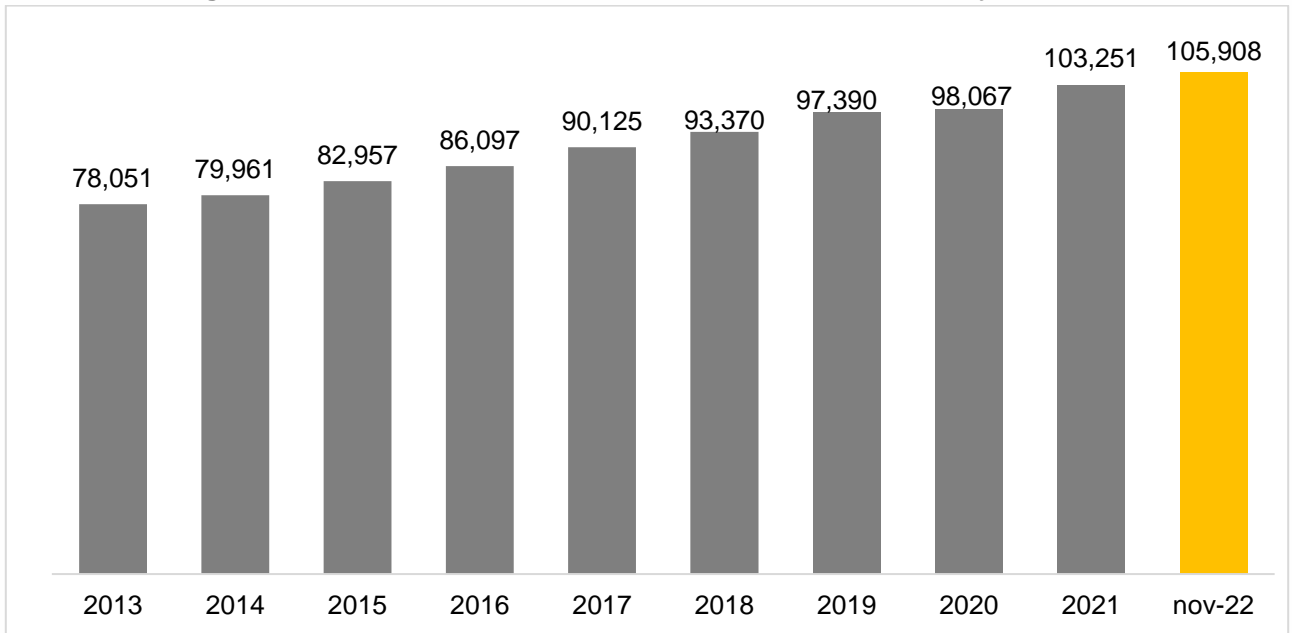
Patrones registrados en el IMSS en Jalisco por tamaño, noviembre 2022 vs noviembre 2021

| Tamaño | 2021 | 2022 | Variación anual | |
|-----------------------------------|----------------|----------------|-----------------|--------------|
| | Noviembre | Noviembre | Absoluta | % |
| Patrones con un puesto de trabajo | 26,071 | 26,490 | 419 | 1.61% |
| Patrones con 2 y hasta 5 PT | 40,517 | 41,609 | 1,092 | 2.70% |
| Patrones con 6 y hasta 50 PT | 31,571 | 32,621 | 1,050 | 3.33% |
| Patrones con 51 y hasta 250 PT | 4,048 | 4,196 | 148 | 3.66% |
| Patrones con 251 y hasta 500 PT | 544 | 546 | 2 | 0.37% |
| Patrones con 501 y hasta 1,000 PT | 258 | 280 | 22 | 8.53% |
| Patrones con más de 1,000 PT | 163 | 166 | 3 | 1.84% |
| TOTAL | 103,172 | 105,908 | 2,736 | 2.65% |

Fuente: IIEG con datos del IMSS.

Los patrones registrados en Jalisco en el mes de noviembre de 2022 fueron 105,908 lo que representó un incremento de 2.57% en comparación con el cierre de 2021 cuando se contabilizaron 103,251 patrones. Estas cifras implican que existen 2,657 registros patronales más en la entidad en el mes de noviembre de 2022 con respecto al cierre de 2021.

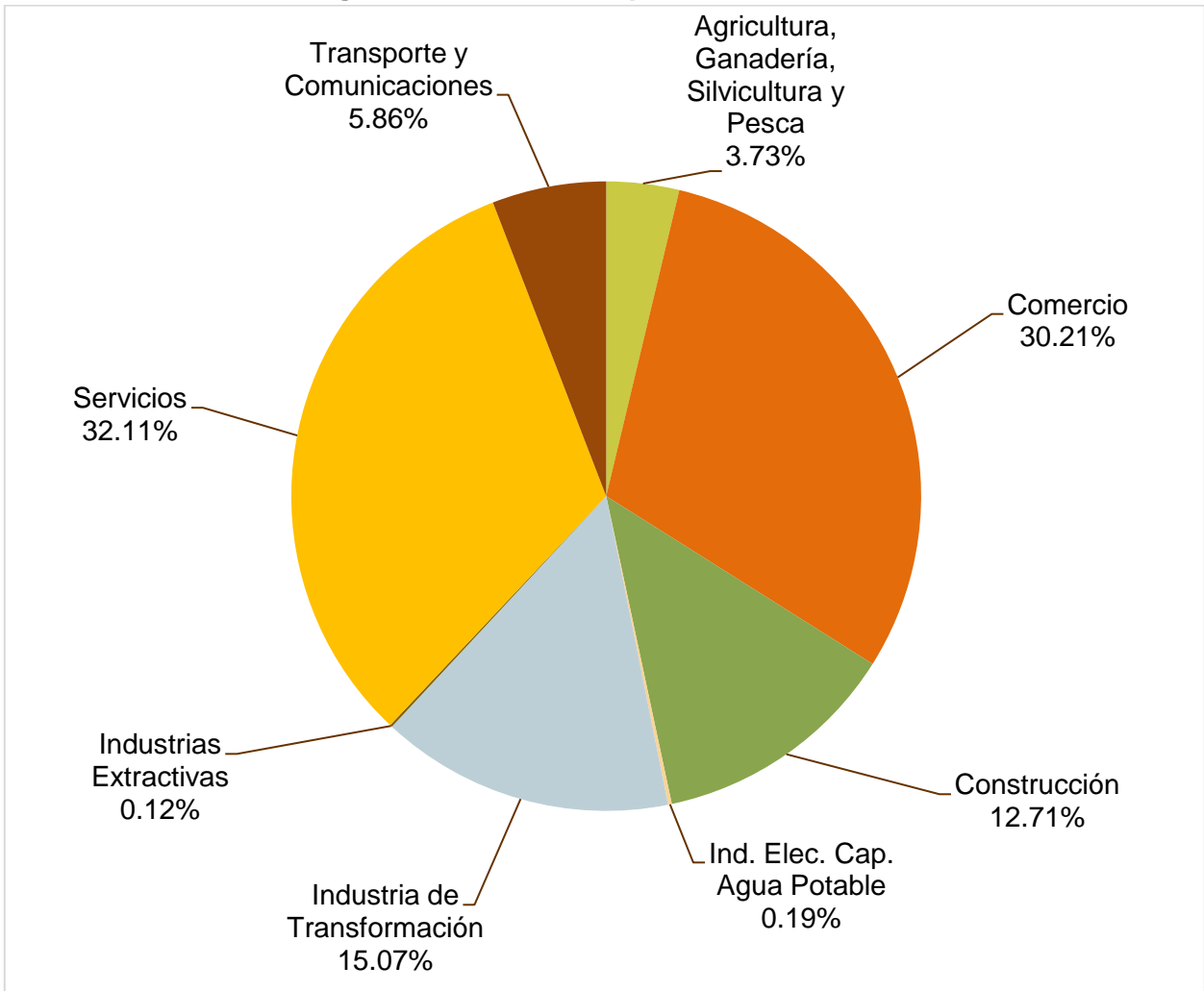
Patrones registrados en el IMSS en Jalisco, cierre anual 2013-2021 y noviembre 2022



Fuente: IIEG con información del IMSS.

En la distribución porcentual de patrones registrados por sector de actividad económica en el mes de noviembre de 2022, se observa que el sector servicios concentra la mayor proporción de patrones con 32.11%, seguido por el sector comercio con 30.21% y la industria de la transformación con 15.07%.

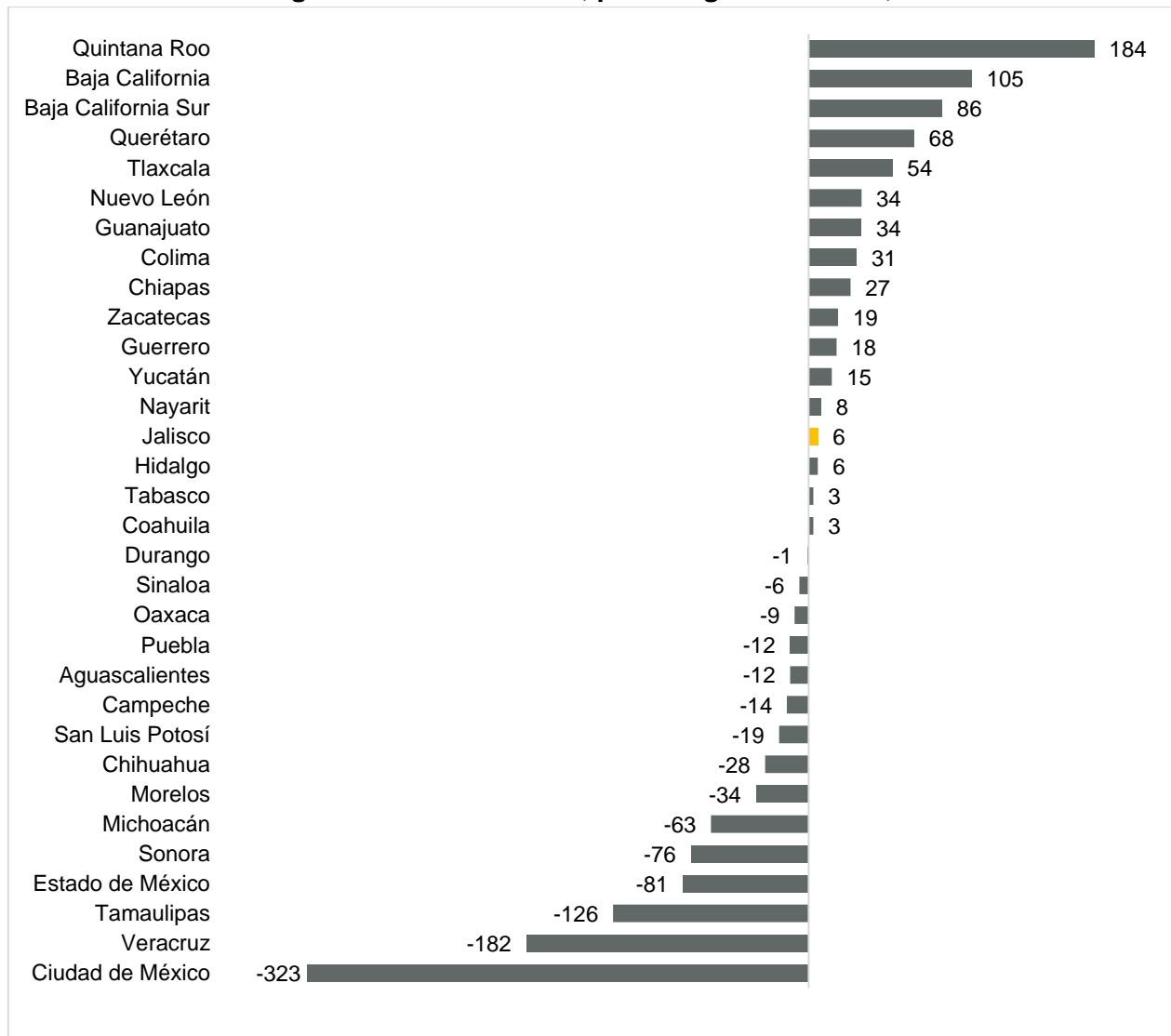
Patrones de Jalisco registrados en el IMSS, por división económica, noviembre 2022



Fuente: IIEG con información del IMSS.

En el mes de noviembre de 2022, Jalisco aumentó solo en 6 patrones con respecto al mes anterior. Con este resultado Jalisco se ubica en el décimo cuarto lugar a nivel nacional con respecto a la variación mensual absoluta de patrones, lugar que comparte con Hidalgo con la misma cantidad de patrones. En el primer lugar está Quintana Roo con 184 fuentes de empleo y en el segundo lugar Baja California con 105 nuevos patrones. Por otro lado, la Ciudad de México es último con 323 patrones menos en el mes.

Patrones nuevos registrados ante el IMSS, por delegación estatal, noviembre de 2022

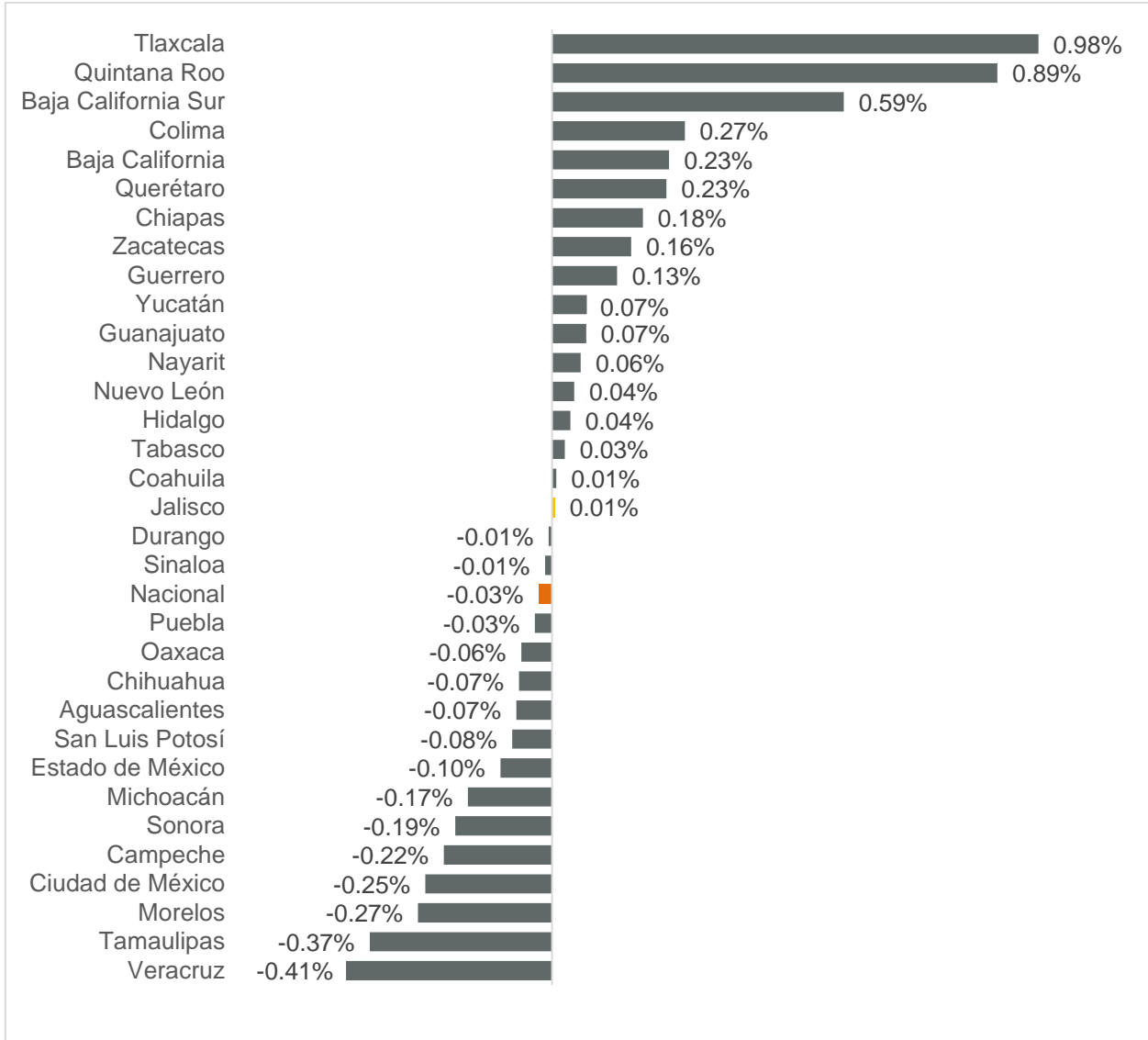


Fuente: IIEG con información del IMSS.

Nota: La información presentada es con base en la información por delegaciones del IMSS que publica en su plataforma, la cual difiere por entidad federativa.

La variación mensual de Jalisco en noviembre de 2022 fue de 0.01%, superior a la variación nacional de -0.03% quedando en el décimo séptimo lugar, junto con Coahuila. En el primer lugar está Tlaxcala con 0.98%, mientras que Veracruz es último con -0.41% a tasa mensual.

Variación mensual de patrones nuevos registrados ante el IMSS, por delegación estatal, noviembre de 2022

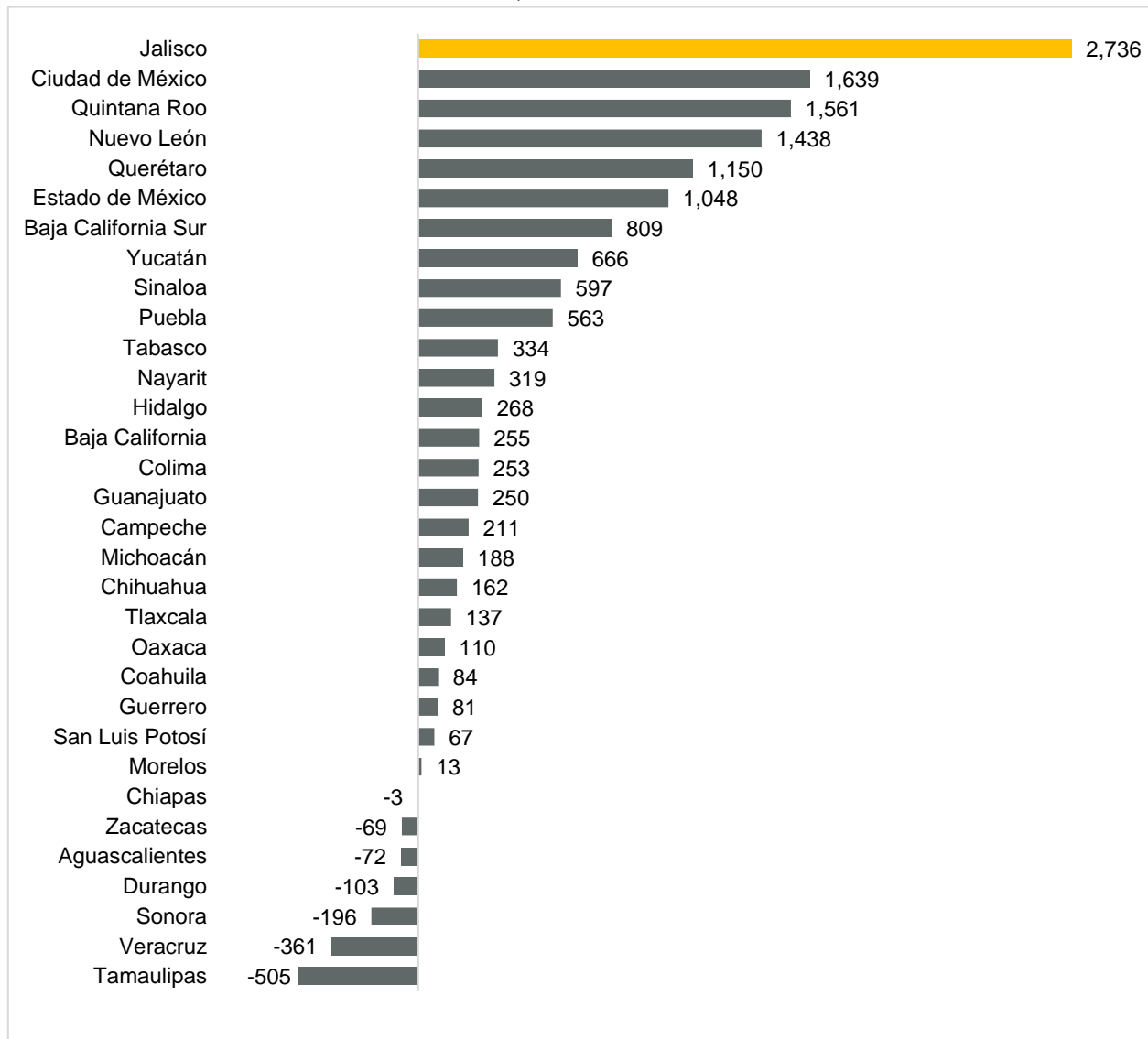


Fuente: IIEG con información del IMSS.

Nota: La información presentada es con base en la información por delegaciones del IMSS que publica en su plataforma, la cual difiere por entidad federativa.

Con relación a la variación absoluta con respecto a noviembre del año anterior, Jalisco se ubica en el primer lugar con 2,736 nuevos patrones registrados. En el segundo lugar está la Ciudad de México con 1,639 fuentes de empleo nuevas. Por otro lado, Tamaulipas presenta una variación anual de -505 patrones siendo el último lugar a nivel nacional.

Variación anual absoluta de patrones nuevos registrados ante el IMSS, por delegación estatal, noviembre 2022

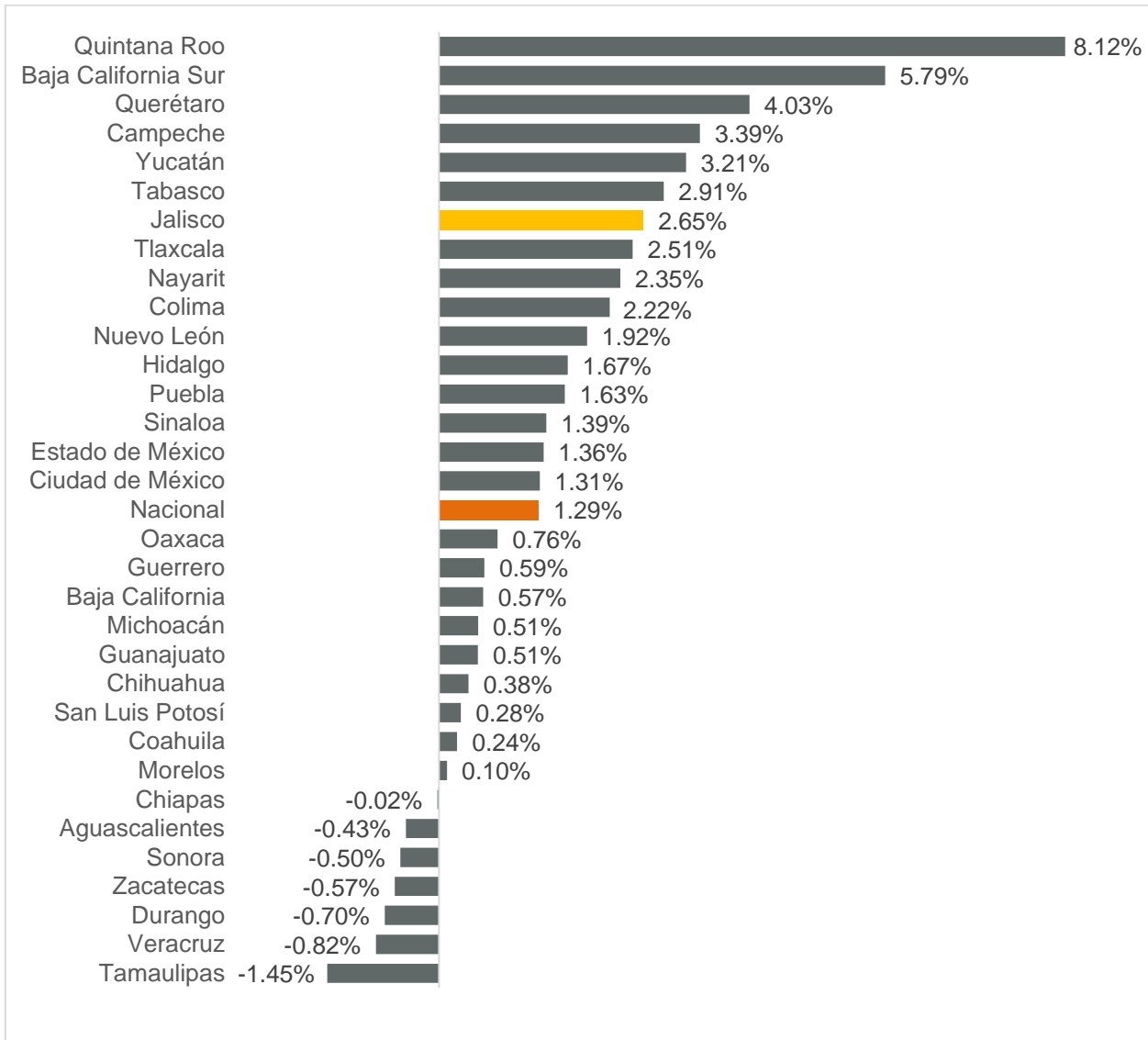


Fuente: IIEG con información del IMSS.

Nota: La información presentada es con base en la información por delegaciones del IMSS que publica en su plataforma, la cual difiere por entidad federativa.

En la variación porcentual anual de noviembre 2021 a noviembre de 2022, Jalisco se encuentra en la séptima posición con 2.65% quedando por arriba de la nacional de 1.29%. En el primer lugar está Quintana Roo con una variación anual de 8.12%, mientras que Tamaulipas es último lugar con -1.45% anual.

Variación porcentual anual de patrones nuevos registrados ante el IMSS, por delegación estatal, noviembre 2022

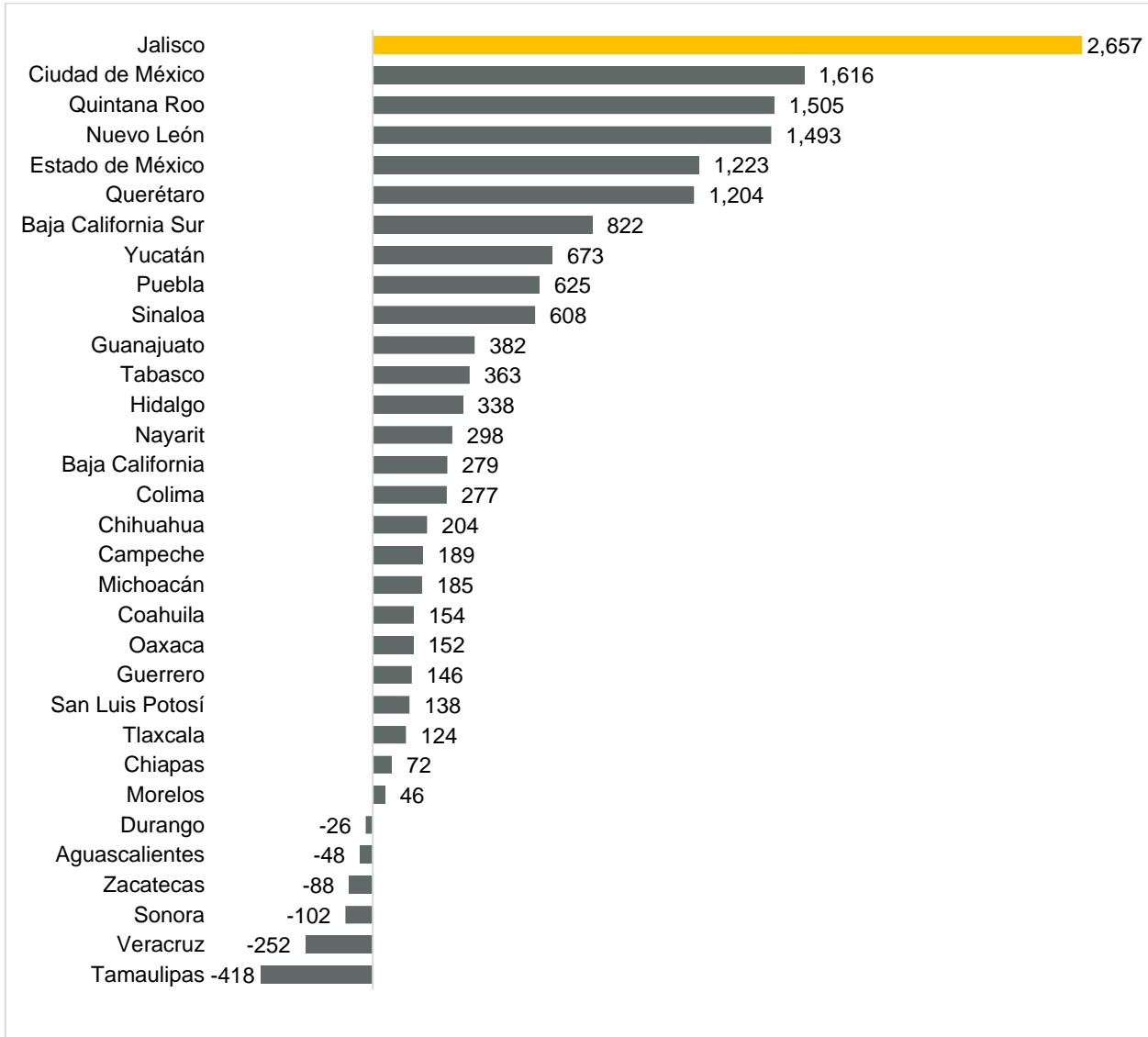


Fuente: IIEG con información del IMSS.

Nota: La información presentada es con base en la información por delegaciones del IMSS que publica en su plataforma, la cual difiere por entidad federativa.

En el acumulado de enero a noviembre de 2022, Jalisco se encuentra en la primera posición con 2,657 nuevos registros patronales. En el segundo lugar está la Ciudad de México con 1,616 nuevos patrones registrados, y en el tercer lugar está Quintana Roo con 1,505 nuevas fuentes de trabajo. Por otro lado, Tamaulipas es último con 418 registros patronales menos en lo que va del año.

Patrones nuevos registrados ante el IMSS, por delegación estatal, acumulados enero - noviembre 2022

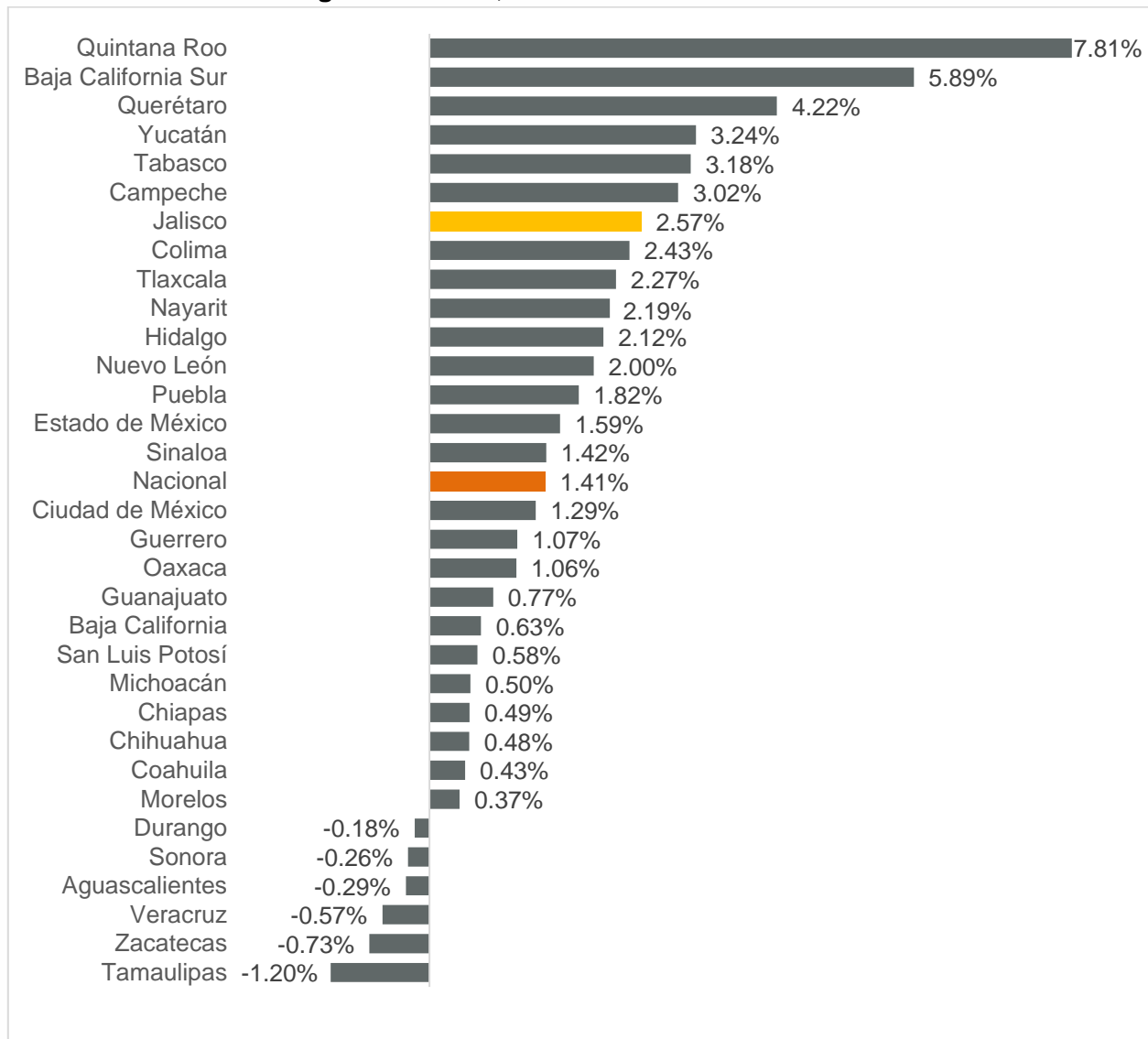


Fuente: IIEG con información del IMSS.

Nota: La información presentada es con base en la información por delegaciones del IMSS que publica en su plataforma, la cual difiere por entidad federativa.

En la variación porcentual respecto al cierre de 2021, Jalisco se encuentra en el séptimo lugar con una variación de 2.57%, por arriba de la nacional de 1.41%. En el primer lugar está Quintana Roo con una variación acumulada de 7.81%. Por otro lado, Tamaulipas está en el último lugar con -1.20%.

Variación porcentual acumulada de patrones nuevos registrados ante el IMSS, por delegación estatal, acumulados a noviembre 2022



Fuente: IIEG con información del IMSS.

Nota: La información presentada es con base en la información por delegaciones del IMSS que publica en su plataforma, la cual difiere por entidad federativa.