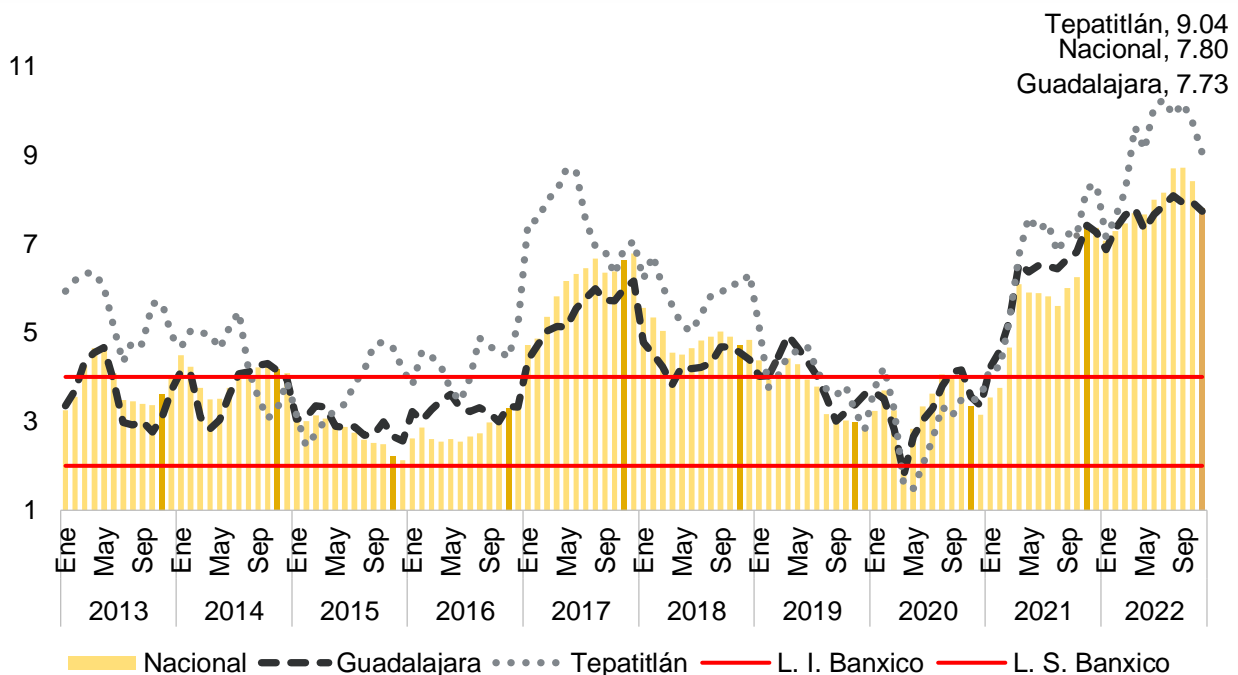


Inflación en Jalisco, Guadalajara y Tepatitlán en noviembre 2022

INEGI publica información de la inflación para algunas ciudades seleccionadas y, para el caso de Jalisco, se reporta información de Guadalajara y Tepatitlán.

La inflación nacional de noviembre a tasa anual fue de 7.8%, la cual se encuentra fuera del rango de 2.00% y 4.00% establecido por el Banco de México como objetivo inflacionario; la inflación fue menor a la del mes anterior cuando se registró una tasa anual de 8.41% ligando 21 meses fuera de la banda de control del Banco de México y siendo esta cifra la tercera más alta registrada desde enero de 2001 cuando fue de 8.11%. Sin embargo, registra dos meses de disminución en la tasa inflacionaria. Guadalajara presenta un incremento en los precios de 7.73% a tasa anual, menor a la del mes previo de 7.93% sumando siete meses consecutivos siendo menor a la nacional. En el caso de Tepatitlán la inflación anual de noviembre fue de 9.04%, porcentaje menor al observado en el mes anterior de 9.73%.

Inflación mensual a tasa anual, enero 2013 - noviembre 2022



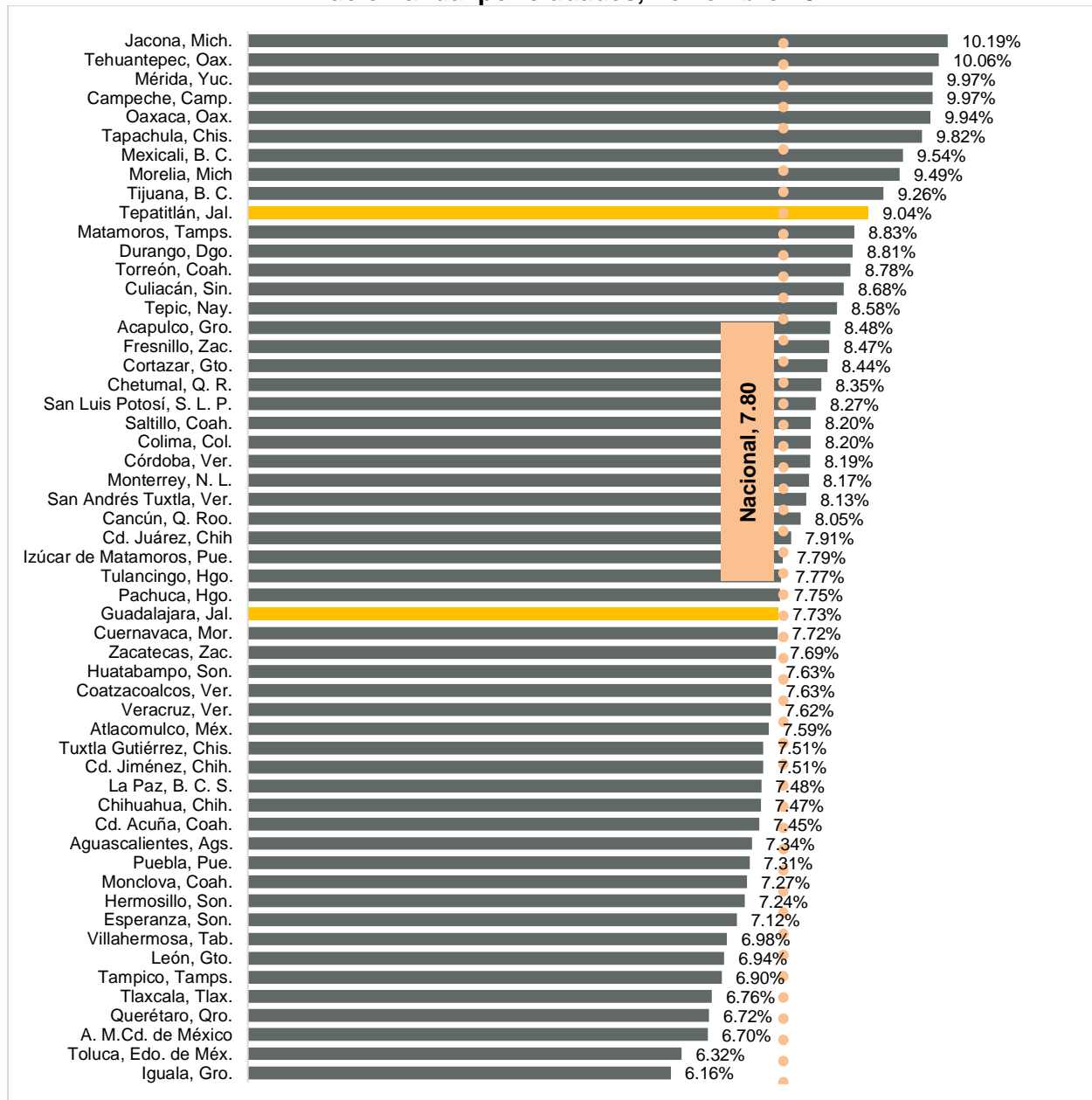
Fuente: IIEG, con información de INEGI.

Nota: L. I. = límite inferior, L. S. = límite superior.

Si desea conocer más información sobre la inflación en Jalisco, puede consultar [la página del monitoreo de la inflación por producto o servicio](#) así como la inflación por entidad en la sección de [indicadores macroeconómicos](#) del IIEG.

Por ciudades, Guadalajara se posicionó en el lugar 31 de 55 ciudades con mayor inflación, mientras que Tepatitlán se ubicó en la posición 10. La inflación anual más alta la registró Jacona, Mich., con 10.19%. La inflación más baja se observó en Iguala, Gro. con 6.16% anual. En este mes 27 ciudades tuvieron una inflación más alta a la nacional.

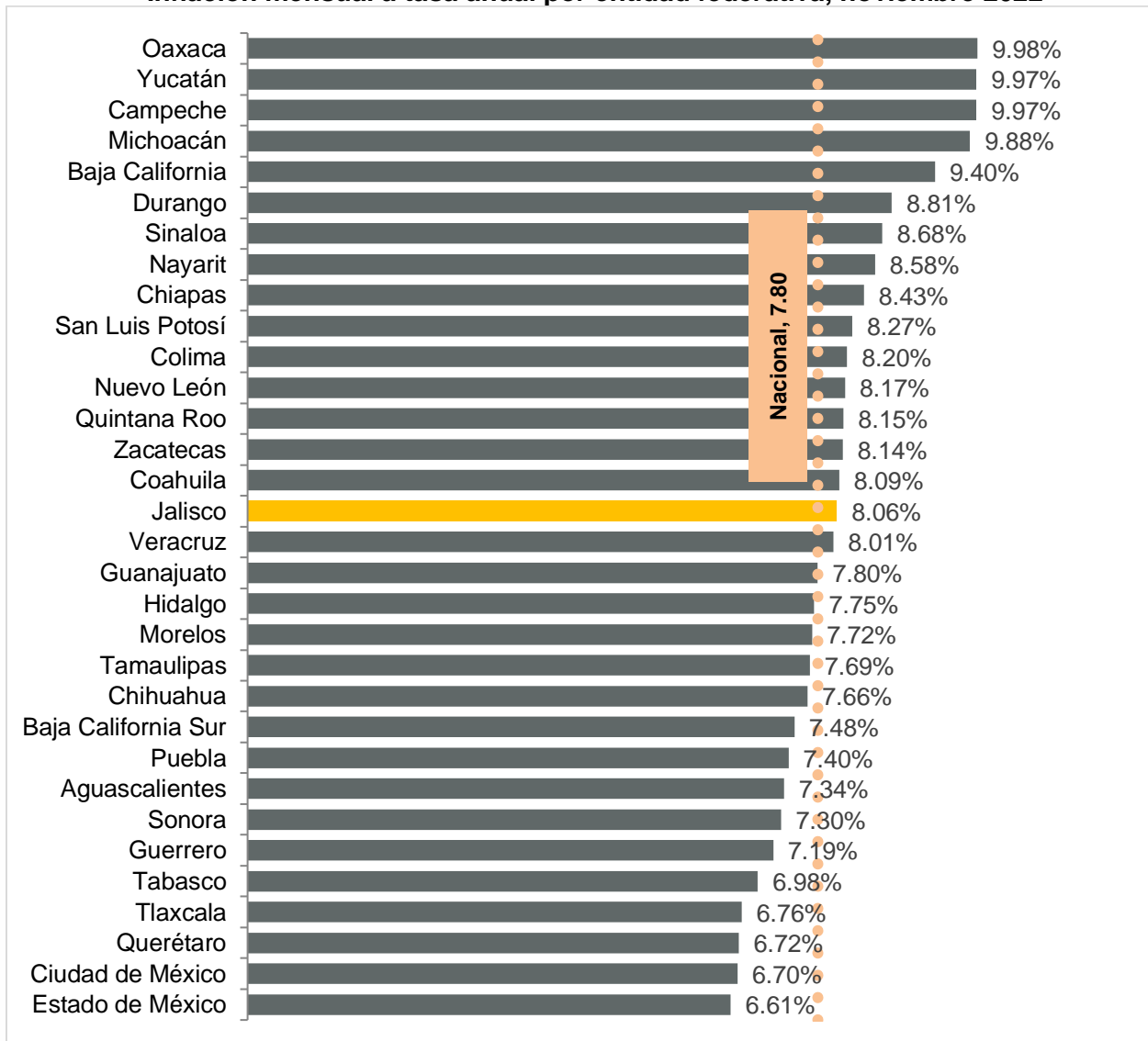
Inflación anual por ciudades, noviembre 2022



Fuente: IIEG, con información de INEGI.

En lo que se refiere a la inflación por entidad federativa, Jalisco se encuentra en el decimosexto lugar de las entidades con mayor incremento en los precios con 8.06% en noviembre, la cual es menor a la del mes anterior de 8.38% además de ser mayor a la nacional de 7.80%. Oaxaca fue la entidad que registró el mayor incremento a tasa anual en los precios con 9.98%, mientras que el Estado de México presentó la menor variación a tasa anual con 6.61%. Diecisiete entidades se encuentran por arriba de la inflación nacional.

Inflación mensual a tasa anual por entidad federativa, noviembre 2022



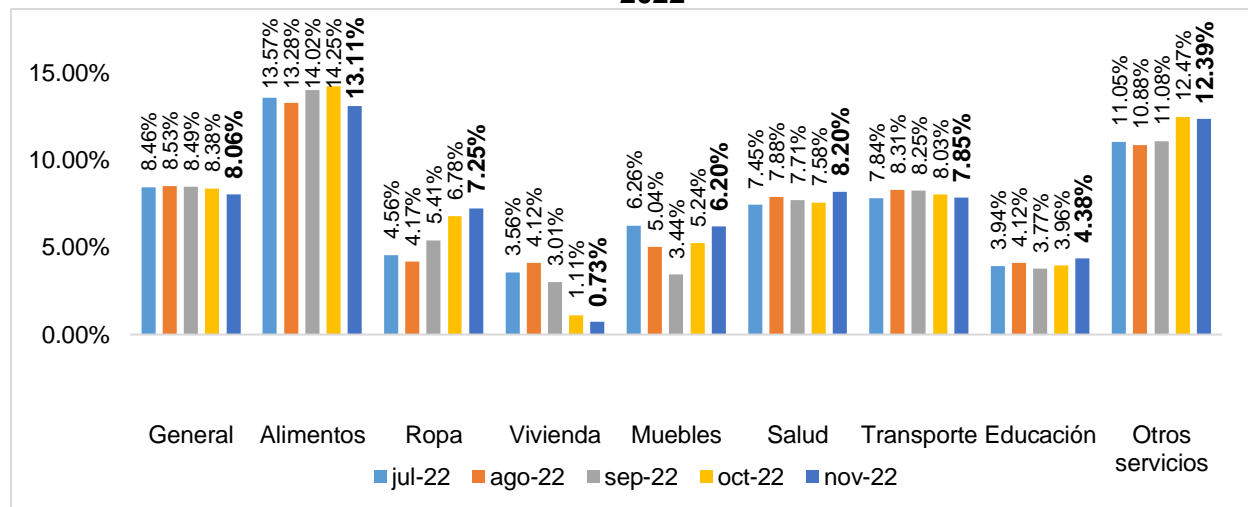
Fuente: IIEG, con información de INEGI.

Adicionalmente, el INEGI presenta información del Índice Nacional de Precios al Consumidor estatal por objeto de gasto, el cual se desagrega en los 8 grupos siguientes: 1 alimentos, bebidas y tabaco; 2 ropa, calzado y accesorios; 3 vivienda, 4 muebles, aparatos y accesorios domésticos; 5 salud y cuidado personal; 6 transporte, 7 educación y esparcimiento; y, 8 otros servicios.

En Jalisco, la inflación general acumula tres meses de disminuciones consecutivas a tasa anual. Por rubro, la inflación anual en alimentos disminuyó a 13.11%, de 14.25% del mes previo. El rubro de ropa, calzado y accesorios tuvo un aumento al registrar 7.25% a tasa anual, a diferencia del rubro de la vivienda que tuvo una disminución en la inflación al observar 0.73%, por debajo del mes anterior de 1.11% anual.

El objeto de gasto de muebles tuvo un crecimiento anual de 6.20% en noviembre, mayor que el mes anterior de 5.24% anual. Por su parte, el gasto en salud y cuidado personal tuvo una inflación de 8.20% a tasa anual, rompiendo dos meses consecutivos de caídas en la tasa. En el rubro de transporte el crecimiento en los precios fue de 7.85% a tasa anual, mientras que los gastos en educación registraron 4.38% de variación anual. Finalmente, los gastos en otros servicios registraron un crecimiento en los precios de 12.39% en el mes.

Variación anual del índice de precios por objeto de gasto en Jalisco, julio 2022 - noviembre 2022



Fuente: IIEG, con información de INEGI.