

Incidencia delictiva en la región Costa-Sierra Occidental de Jalisco Noviembre 2021 a octubre 2022

En la actual ficha informativa se presenta la incidencia delictiva ocurrida en la región Costa-Sierra Occidental del estado de Jalisco, es decir, la presunta ocurrencia de delitos del fuero común registrados en carpetas de investigación por parte de la Fiscalía del Estado de Jalisco.

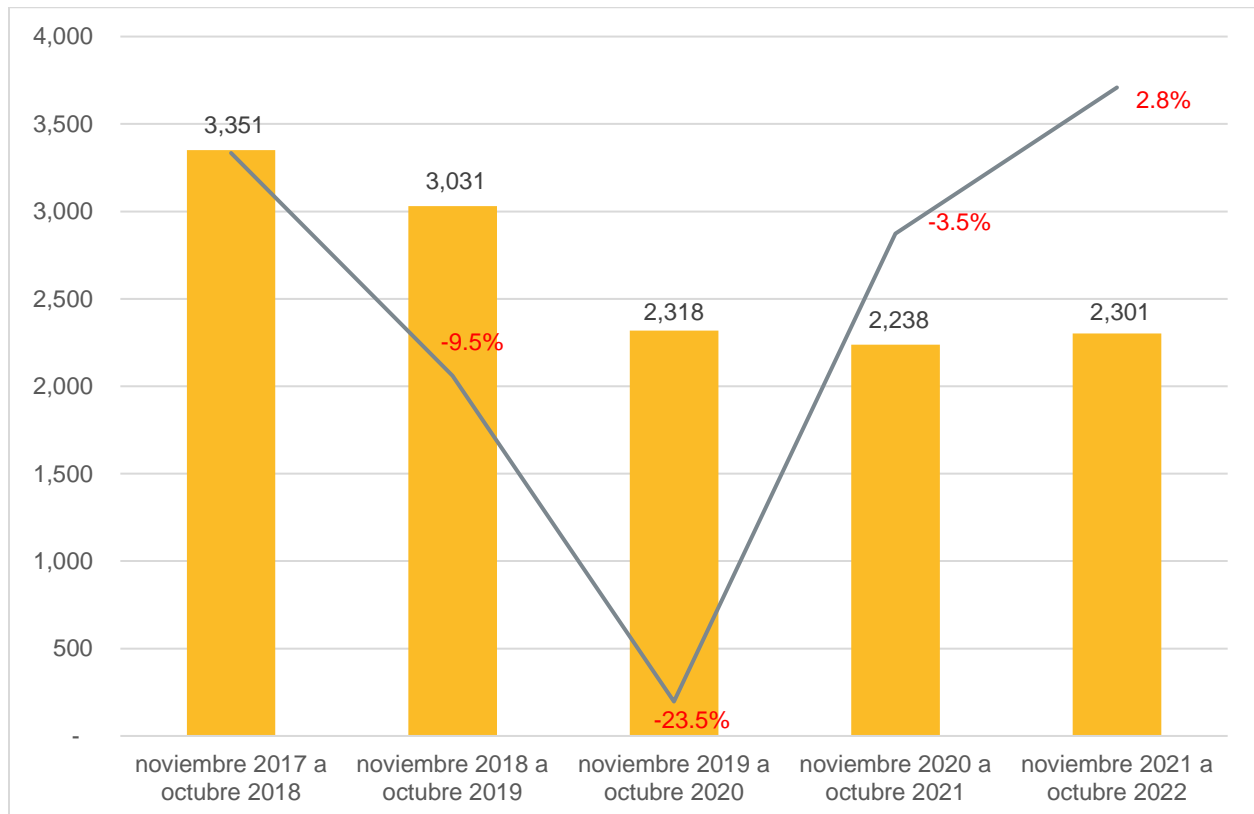
La incidencia es de acuerdo con los 16 delitos de seguimiento prioritario que se muestran en la plataforma de seguridad: Abuso sexual infantil, feminicidio, homicidio doloso, lesiones dolosas, robo a bancos, robo a carga pesada, robo a cuentahabientes, robo a interior de vehículo, robo a negocio, robo a persona, robo de vehículos particulares, robo a casa habitación, robo de autopartes, robo de motocicleta, violación y violencia familiar.

A continuación, se reporta la incidencia delictiva ocurrida durante el periodo de noviembre 2021 a octubre 2022 y el documento se divide en dos secciones: la primera muestra la incidencia de Costa-Sierra Occidental y en la segunda se detalla la información de cada municipio que se ubica en la región.

I. Región Costa-Sierra Occidental

En la región Costa-Sierra Occidental de Jalisco se abrieron 2,301 carpetas de investigación durante el periodo de noviembre 2021 a octubre 2022, con un incremento de 2.8% respecto al periodo de noviembre 2020 a octubre 2021, cuando se registraron 2,238 carpetas. El periodo que registró el mayor número de denuncias fue de noviembre 2017 a octubre 2018, con 3,351 carpetas de investigación (Ver gráfica 1).

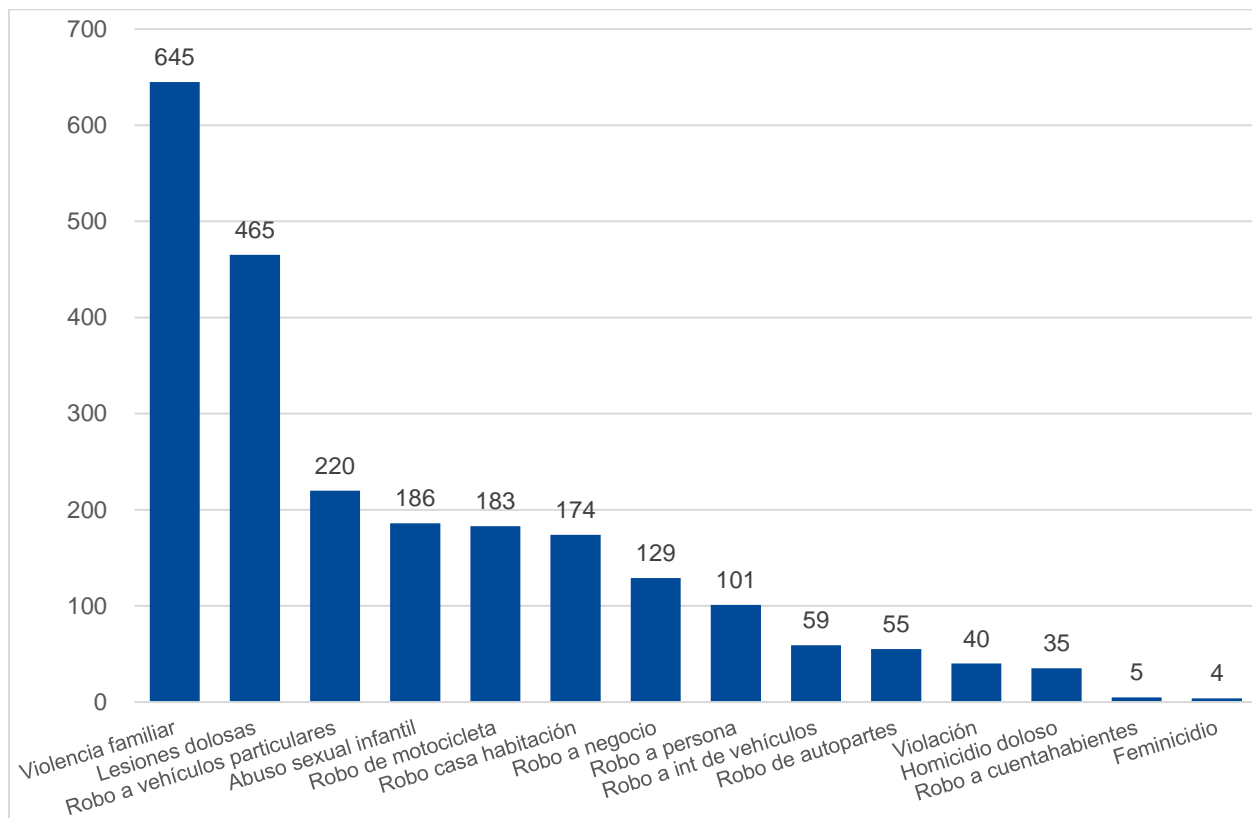
**Gráfica 1. Incidencia delictiva en la región Costa-Sierra Occidental de Jalisco
Por total y crecimiento porcentual
Períodos anuales noviembre 2017 a octubre 2018 - noviembre 2021 a octubre 2022**



Fuente: Elaborado por el IIEG con datos de las averiguaciones previas y/o carpetas de investigación iniciadas en las agencias del Ministerio Público proporcionados por la Fiscalía del Estado de Jalisco.

El delito que tuvo la mayor incidencia en el periodo de referencia fue violencia familiar con 645 carpetas (28.0% del total), seguido de lesiones dolosas con 465 denuncias (20.2%) y robo a vehículos particulares con 220 (9.6%); en la región, los delitos que tuvieron el menor número de registros fueron robo a cuentahabientes (5) y feminicidio (4). Los delitos que no registraron denuncias fueron robo a bancos y robo a carga pesada (Ver gráfica 2).

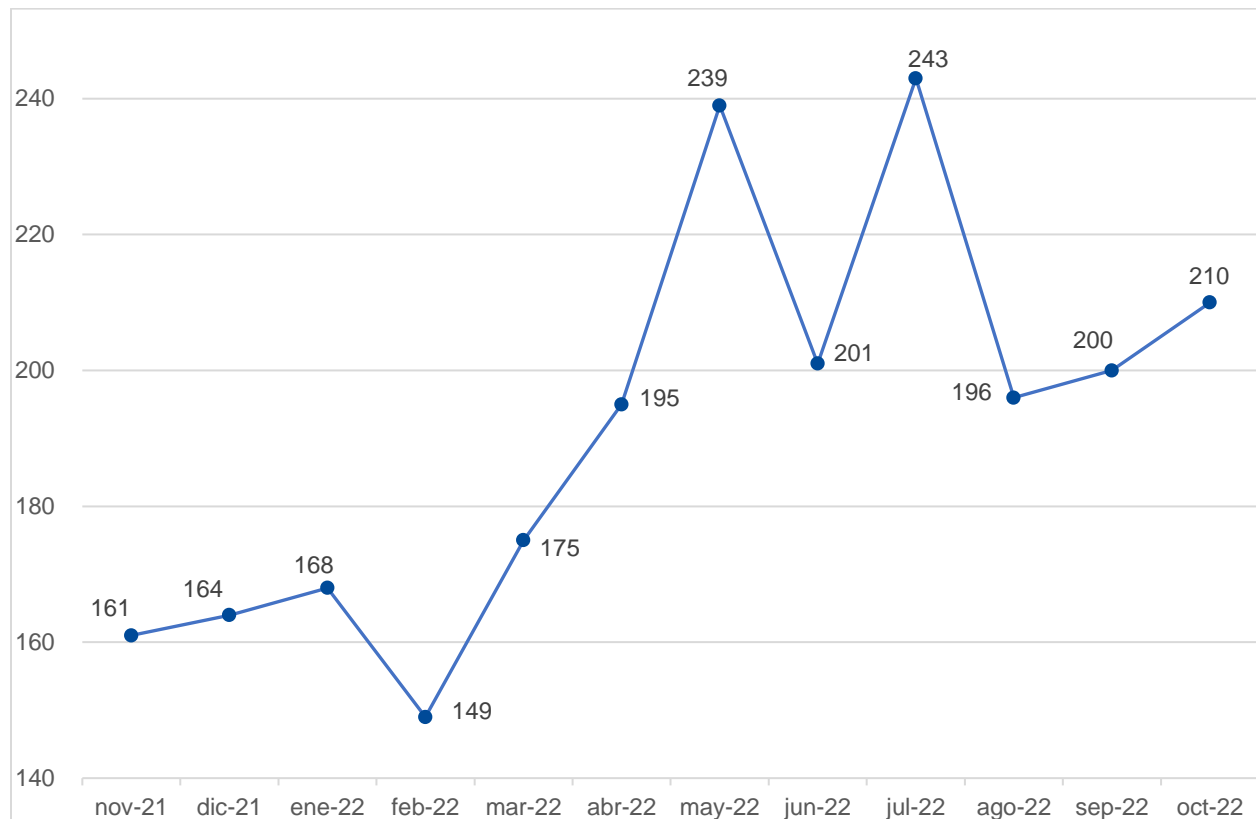
**Gráfica 2. Incidencia delictiva en la región Costa-Sierra Occidental de Jalisco
Por tipo de delito
Noviembre 2021 a octubre 2022**



Fuente: Elaborado por el IIEG con datos de las averiguaciones previas y/o carpetas de investigación iniciadas en las agencias del Ministerio Público proporcionados por la Fiscalía del Estado de Jalisco.

Durante el periodo de noviembre 2021 a octubre 2022, el mes que tuvo el mayor número de denuncias fue julio de 2022 con 243 carpetas de investigación, al siguiente mes se registró una baja de 19.3%. El segundo mes con el mayor registro en el periodo fue mayo de 2022 con 239 denuncias y contrario a lo anterior, febrero de 2022 fue el mes con el menor número de carpetas con 149 casos (Ver gráfica 3).

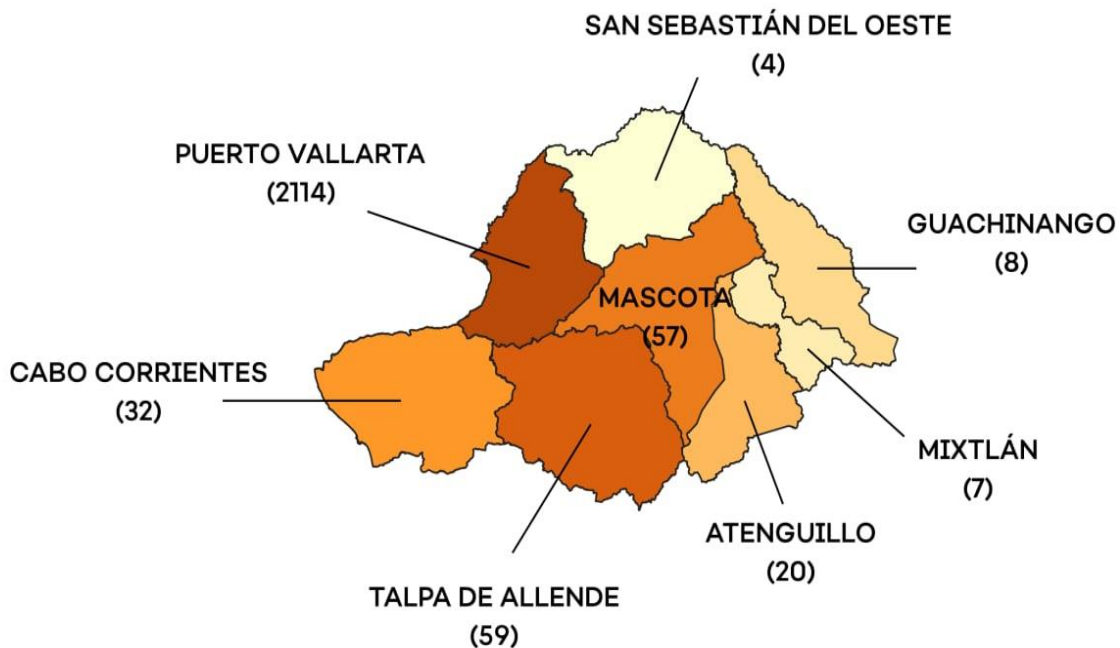
**Gráfica 3. Incidencia delictiva en la región Costa-Sierra Occidental de Jalisco
Por mes
Noviembre 2021 a octubre 2022**



Fuente: Elaborado por el IIEG con datos de las averiguaciones previas y/o carpetas de investigación iniciadas en las agencias del Ministerio Público proporcionados por la Fiscalía del Estado de Jalisco.

De las 2,301 carpetas de investigación que se abrieron en la región Costa-Sierra Occidental durante el periodo de noviembre 2021 a octubre 2022, en el municipio de Puerto Vallarta se registró el 91.9% de las carpetas (2,114), seguido de Talpa de Allende con el 2.6% (59) y en Mascota el 2.5% (57). En Mixtlán se reportaron 7 carpetas y en San Sebastián del Oeste, 4 carpetas, que representó el 0.2% de la región (Ver figura 1).

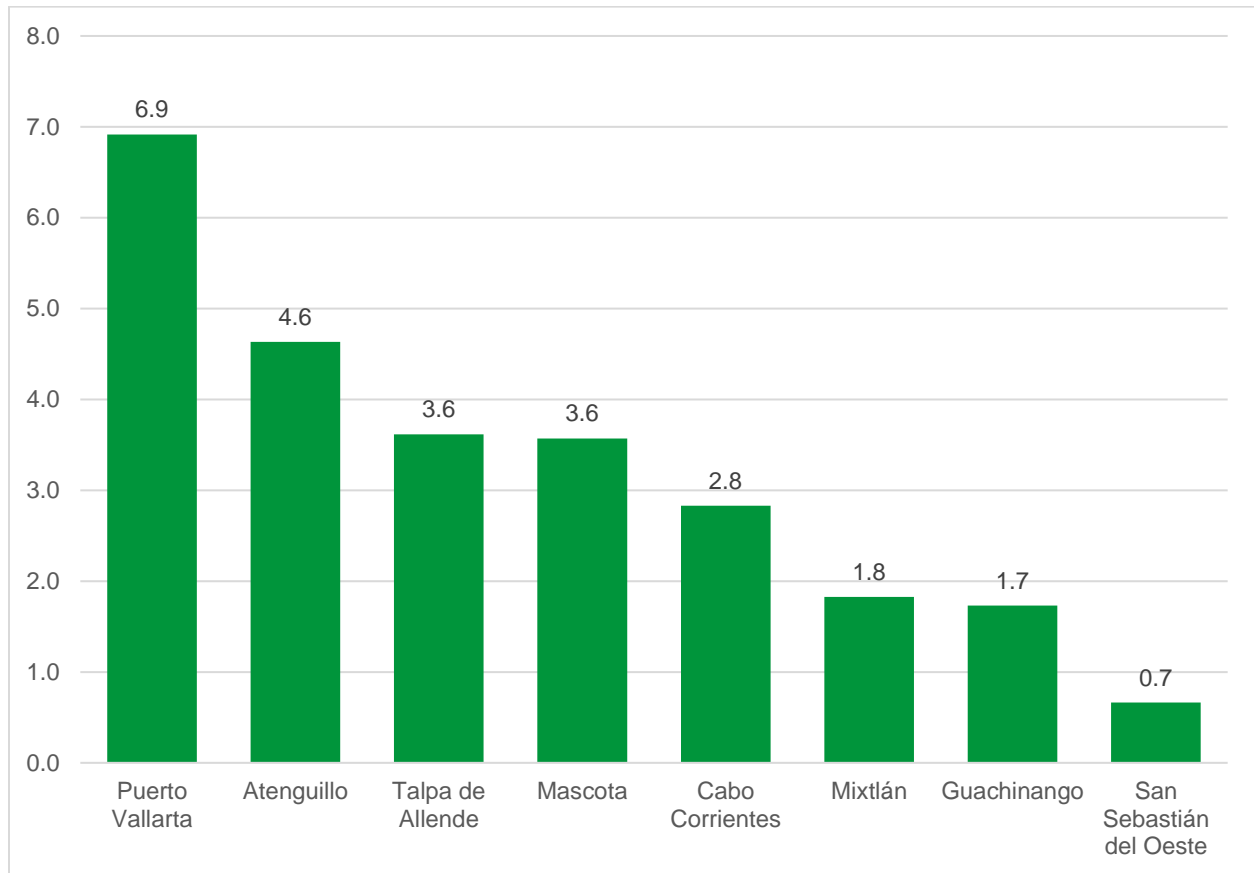
**Figura 1. Incidencia delictiva en la región Costa-Sierra Occidental de Jalisco
 Por municipio
 Noviembre 2021 a octubre 2022**



Fuente: Elaborado por el IIEG con datos de las averiguaciones previas y/o carpetas de investigación iniciadas en las agencias del Ministerio Público proporcionados por la Fiscalía del Estado de Jalisco.

Respecto a la tasa de incidencia delictiva, en Puerto Vallarta se tuvo la mayor tasa con 6.9 carpetas por cada 1,000 habitantes, seguido de Atenguillo con 4.6 carpetas por cada 1,000 habitantes. San Sebastián del Oeste, además de ser el municipio con el menor número de denuncias, fue el municipio con la menor tasa de incidencia con 0.7 carpetas por cada 1,000 habitantes (Ver gráfica 4).

**Gráfica 4. Tasa de incidencia delictiva por cada mil habitantes en la región Costa-Sierra Occidental de Jalisco, por municipio
Noviembre 2021 a octubre 2022**

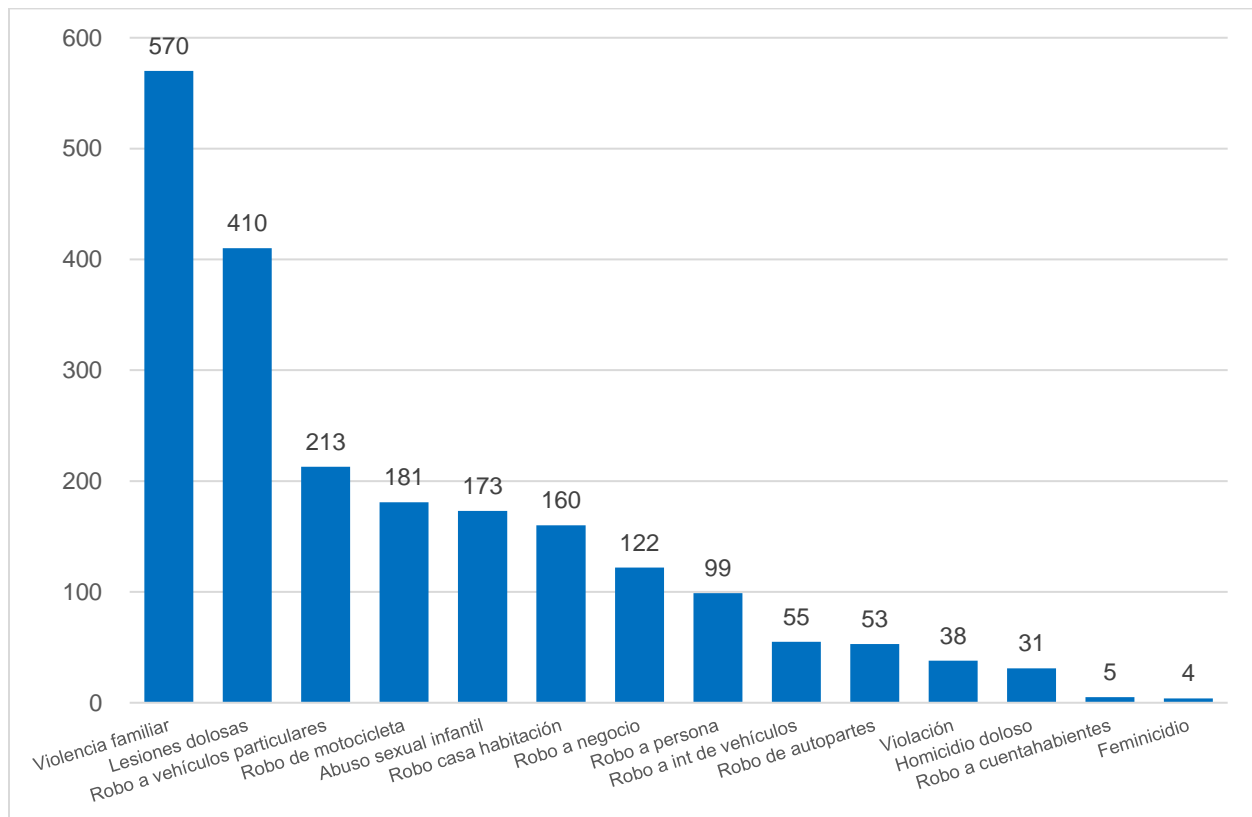


Fuente: Elaborado por el IIEG con datos de las averiguaciones previas y/o carpetas de investigación iniciadas en las agencias del Ministerio Público proporcionados por la Fiscalía del Estado de Jalisco y la proyección de la población estatal a mitad de 2022 estimadas por CONAPO.

I. Municipios

En el municipio de Puerto Vallarta se abrieron 2,114 carpetas de investigación por delitos cometidos durante el periodo de noviembre 2021 a octubre 2022, con un aumento de 2.3% respecto al periodo de noviembre 2020 a octubre 2021, cuando se iniciaron 2,066 carpetas. El delito de violencia familiar registró el 27.0% de las denuncias en el municipio con 570 casos, el 19.4% de carpetas fue por lesiones dolosas (410) y el 10.1% por robo a vehículos particulares (213); los delitos con el menor número de registros fueron robo a cuentahabientes (5) y feminicidio (4). Los delitos que no registraron carpetas fueron robo a bancos y robo a carga pesada (Ver gráfica 5).

**Gráfica 5. Incidencia delictiva en el municipio de Puerto Vallarta
Por tipo de delito
Noviembre 2021 a octubre 2022**

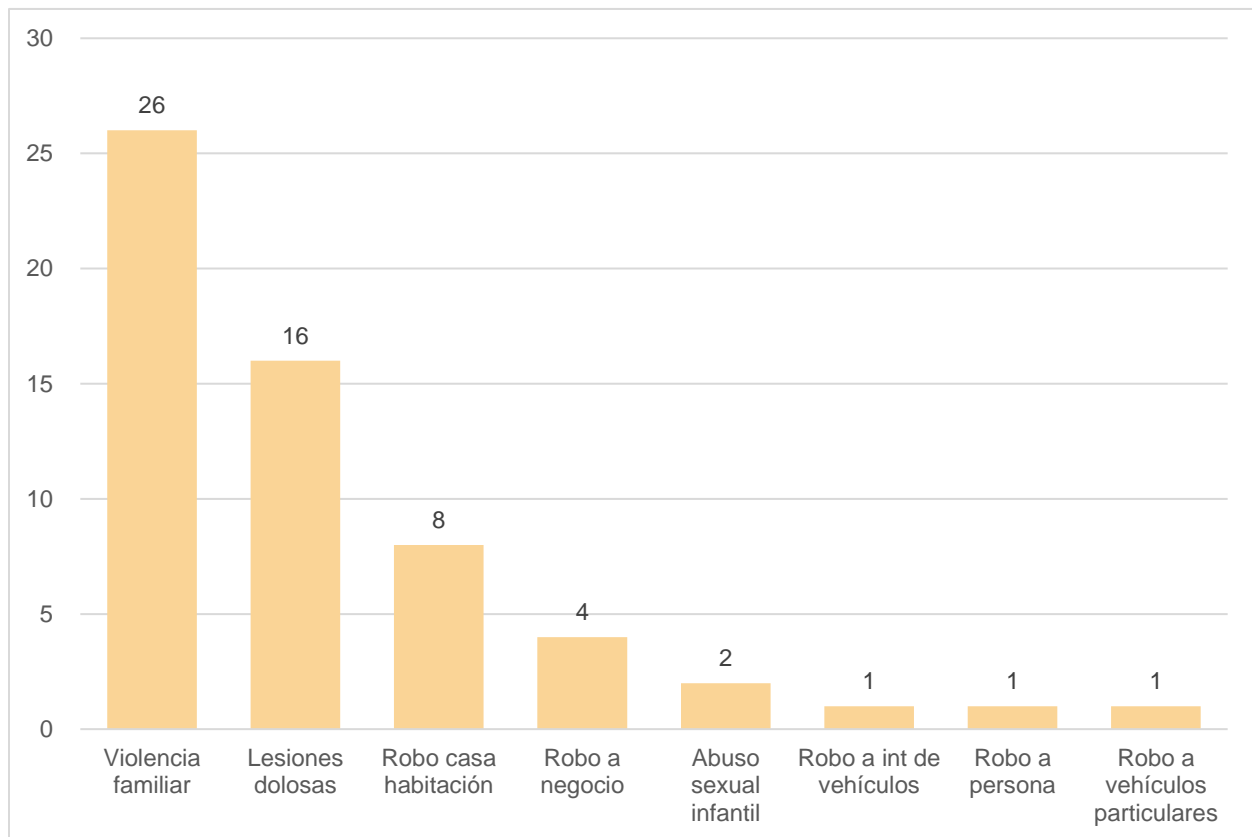


Fuente: Elaborado por el IIEG con datos de las averiguaciones previas y/o carpetas de investigación iniciadas en las agencias del Ministerio Público proporcionados por la Fiscalía del Estado de Jalisco.

Nota: Solo se muestran los delitos que registraron al menos una carpeta de investigación durante el periodo.

Durante el periodo de noviembre 2021 a octubre 2022, en el municipio de Talpa de Allende se hicieron 59 denuncias, de las cuales el 44.1% fueron por el delito de violencia familiar con 26 casos, le siguió el delito de lesiones dolosas con el 27.1% de las carpetas (16) y el 13.6% por robo a casa habitación (8). En los delitos de robo a interior de vehículos, robo a persona y robo a vehículos particulares se abrió una carpeta por cada uno. En el periodo de noviembre 2020 a octubre 2021 se abrieron 43 carpetas de investigación, por lo que en el periodo de noviembre 2021 a octubre 2022 hubo un incremento de 37.2% (Ver gráfica 6).

**Gráfica 6. Incidencia delictiva en el municipio de Talpa de Allende
Por tipo de delito
Noviembre 2021 a octubre 2022**

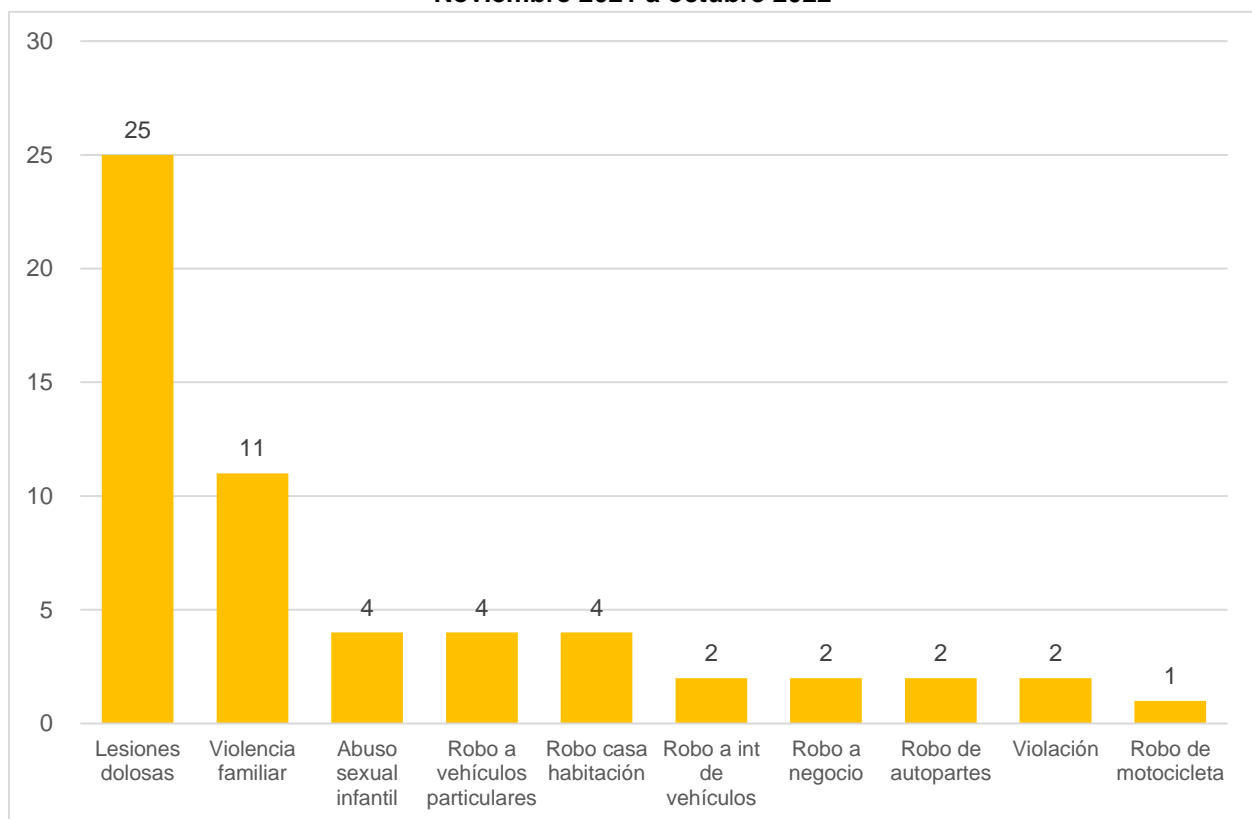


Fuente: Elaborado por el IIEG con datos de las averiguaciones previas y/o carpetas de investigación iniciadas en las agencias del Ministerio Público proporcionados por la Fiscalía del Estado de Jalisco.

Nota: Solo se muestran los delitos que registraron al menos una carpeta de investigación durante el periodo.

En el municipio de Mascota, durante el periodo de noviembre 2021 a octubre 2022, se abrieron 57 carpetas de investigación, con un decremento de 14.9% respecto al periodo anterior. Durante el periodo de referencia, el delito que tuvo el mayor número de denuncias fue el de lesiones dolosas con 25 carpetas, lo que representó el 43.9% del total de las denuncias, le siguió el delito de violencia familiar con 11 casos (19.3%) y abuso sexual infantil, robo a vehículos particulares y robo a casa habitación, cada uno con 4 carpetas (7.0%). El delito de robo a motocicleta registró una carpeta y solo se hicieron denuncias en 10 delitos (Ver gráfica 7).

**Gráfica 7. Incidencia delictiva en el municipio de Mascota
Por tipo de delito
Noviembre 2021 a octubre 2022**

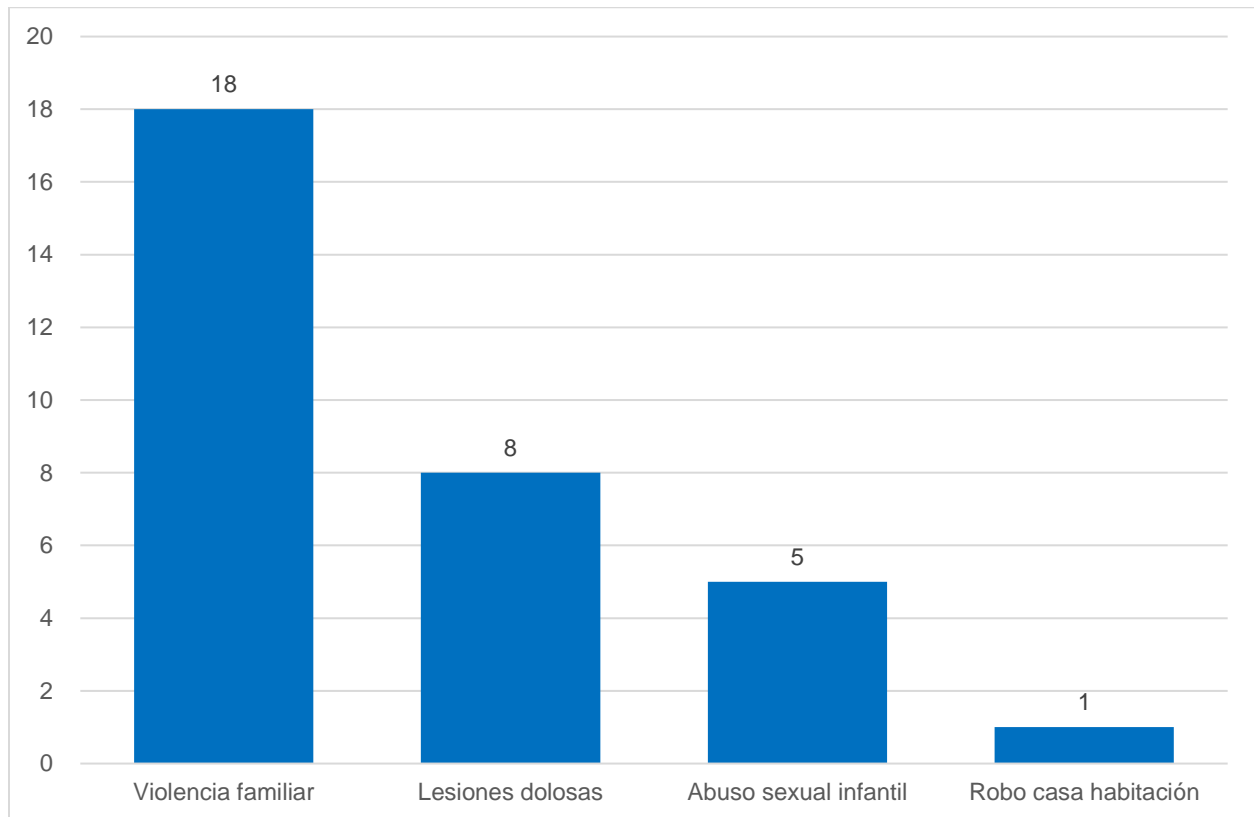


Fuente: Elaborado por el IIEG con datos de las averiguaciones previas y/o carpetas de investigación iniciadas en las agencias del Ministerio Público proporcionados por la Fiscalía del Estado de Jalisco.

Nota: Solo se muestran los delitos que registraron al menos una carpeta de investigación durante el periodo.

De las 32 denuncias realizadas en el municipio de Cabo Corrientes durante el periodo de noviembre 2021 a octubre 2022, se abrieron 18 carpetas por el delito de violencia familiar (38.0% del total), 16 carpetas fueron por violencia familiar (56.3%) y por el delito de lesiones dolosas se registraron 8 denuncias; solo se abrieron carpetas de investigación en 4 delitos. Respecto al periodo anterior, se registró un incremento del 52.4% en el total de las carpetas de investigación (Ver gráfica 8).

**Gráfica 8. Incidencia delictiva en el municipio de Cabo Corrientes
Por tipo de delito
Noviembre 2021 a octubre 2022**

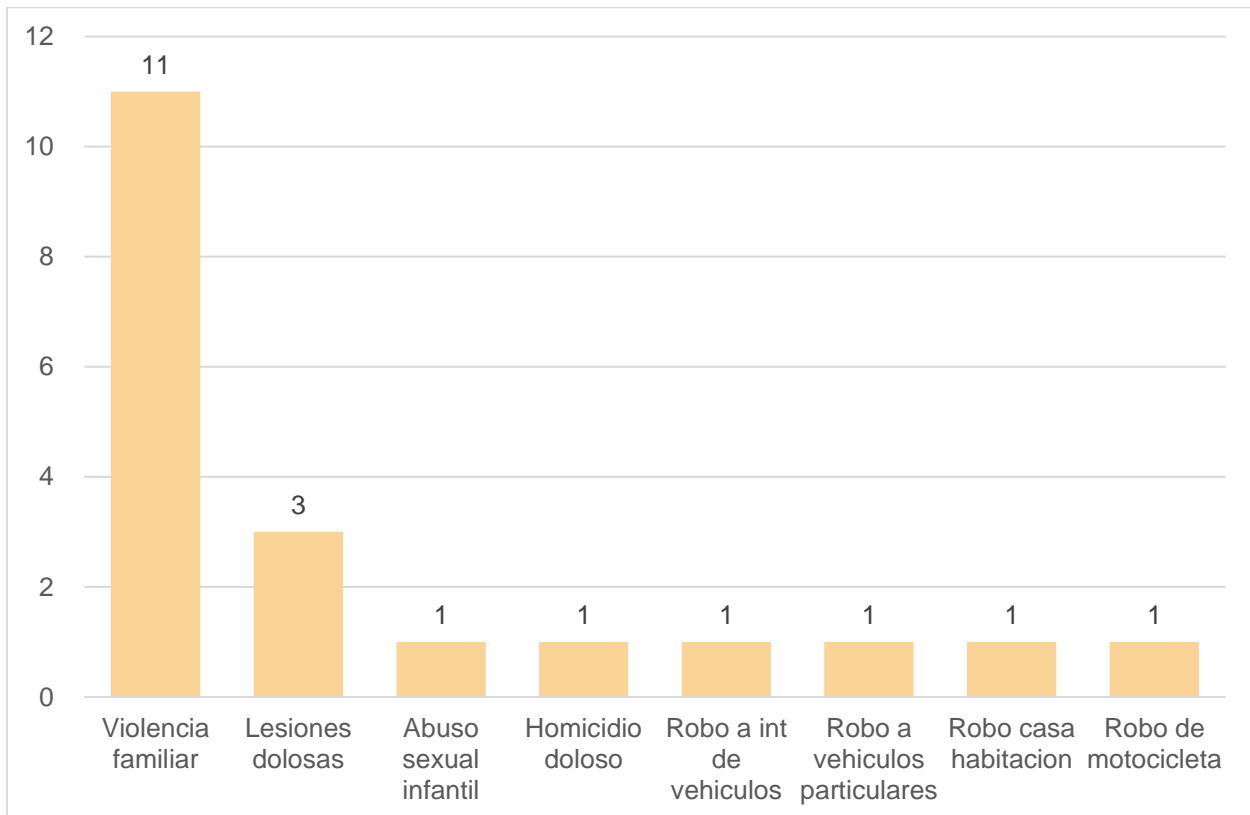


Fuente: Elaborado por el IIEG con datos de las averiguaciones previas y/o carpetas de investigación iniciadas en las agencias del Ministerio Público proporcionados por la Fiscalía del Estado de Jalisco.

Nota: Solo se muestran los delitos que registraron al menos una carpeta de investigación durante el periodo.

Respecto a las denuncias registradas en el municipio de Atenguillo, durante noviembre 2021 a octubre 2022 se abrió un total de 20 carpetas de investigación. Los delitos que tuvieron el mayor número de denuncias fueron violencia familiar (11) y lesiones dolosas (3); solo se registraron denuncias en 8 delitos. En el periodo de noviembre 2020 a octubre 2021 se hicieron 12 denuncias, por lo que en el periodo de referencia hubo un decremento de 2.9% en las carpetas de investigación (Ver gráfica 9).

**Gráfica 9. Incidencia delictiva en el municipio de Atenguillo
Por tipo de delito
Noviembre 2021 a octubre 2022**

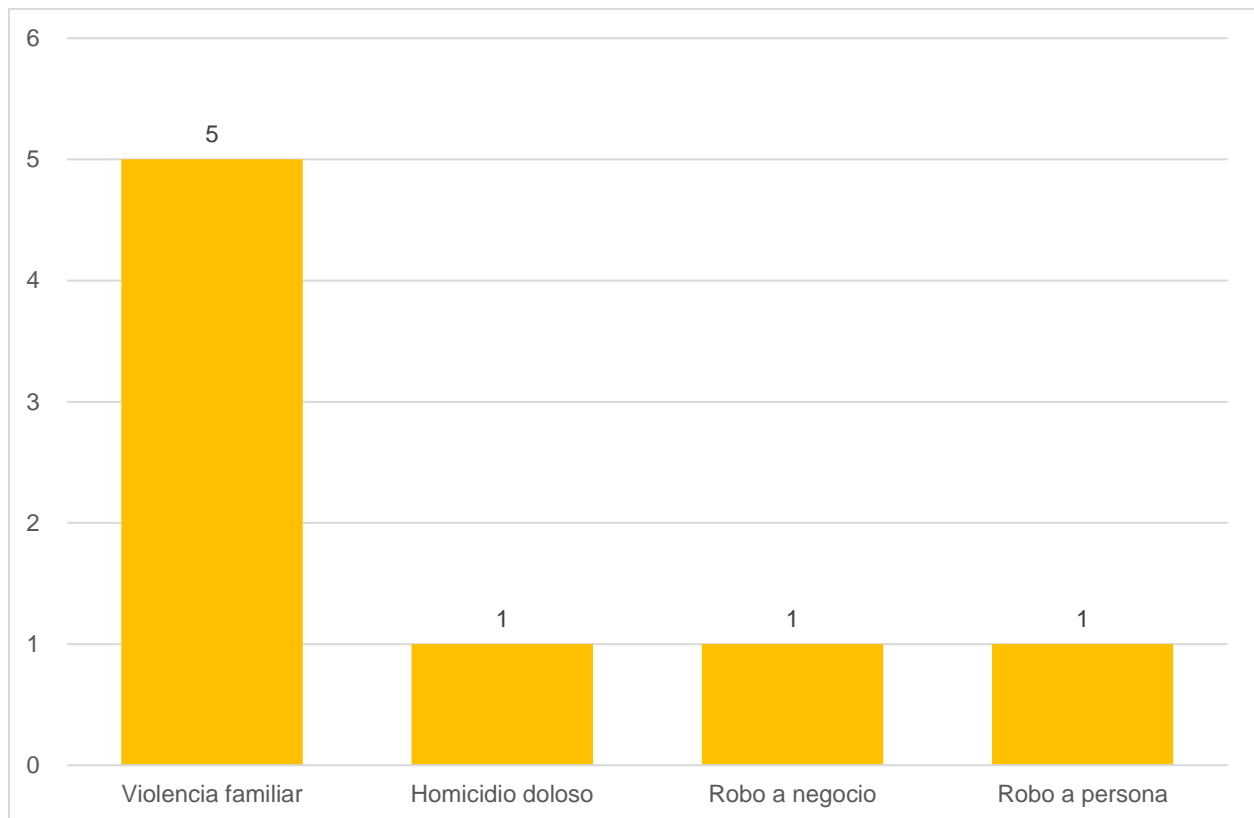


Fuente: Elaborado por el IIEG con datos de las averiguaciones previas y/o carpetas de investigación iniciadas en las agencias del Ministerio Público proporcionados por la Fiscalía del Estado de Jalisco.

Nota: Solo se muestran los delitos que registraron al menos una carpeta de investigación durante el periodo.

En relación con las denuncias registradas en el municipio de Guachinango, en el periodo de noviembre 2021 a octubre 2022 se hicieron 8 denuncias. El delito que tuvo el mayor número de carpetas fue violencia familiar (5), seguido de homicidio doloso (1), robo a negocio (1) y robo a persona (1); no se registraron denuncias en el resto de los delitos (Ver gráfica 10).

**Gráfica 10. Incidencia delictiva en el municipio de Guachinango
Por tipo de delito
Noviembre 2021 a octubre 2022**

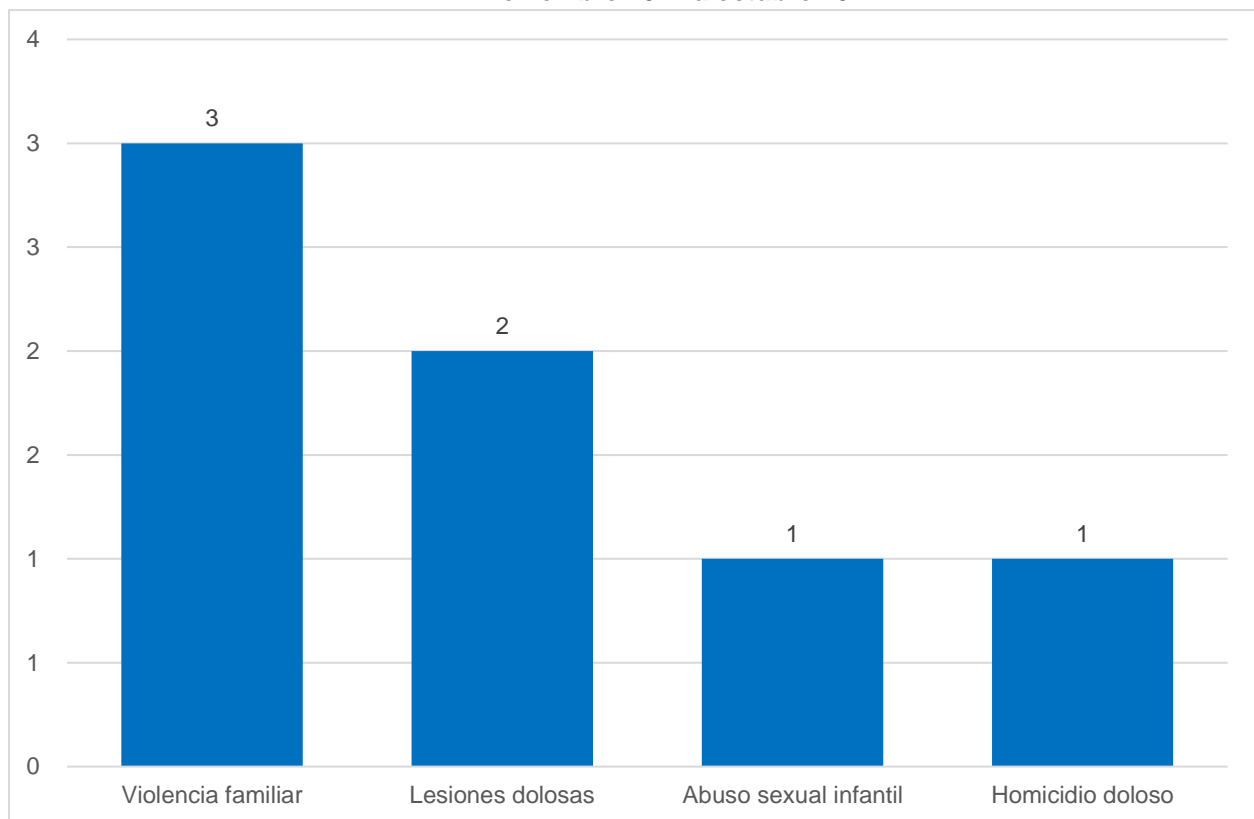


Fuente: Elaborado por el IIEG con datos de las averiguaciones previas y/o carpetas de investigación iniciadas en las agencias del Ministerio Público proporcionados por la Fiscalía del Estado de Jalisco.

Nota: Solo se muestran los delitos que registraron al menos una carpeta de investigación durante el periodo.

En el municipio de Mixtlán, en el periodo de noviembre 2021 a octubre 2022, solo se hicieron denuncias en 4 delitos, siendo violencia familiar el delito con el mayor registro con 3 carpetas de investigación, por lesiones dolosas se abrieron 2 carpetas, de abuso sexual infantil y homicidio doloso hubo 1 caso por cada delito (Ver gráfica 11).

**Gráfica 11. Incidencia delictiva en el municipio de Mixtlán
Por tipo de delito
Noviembre 2021 a octubre 2022**

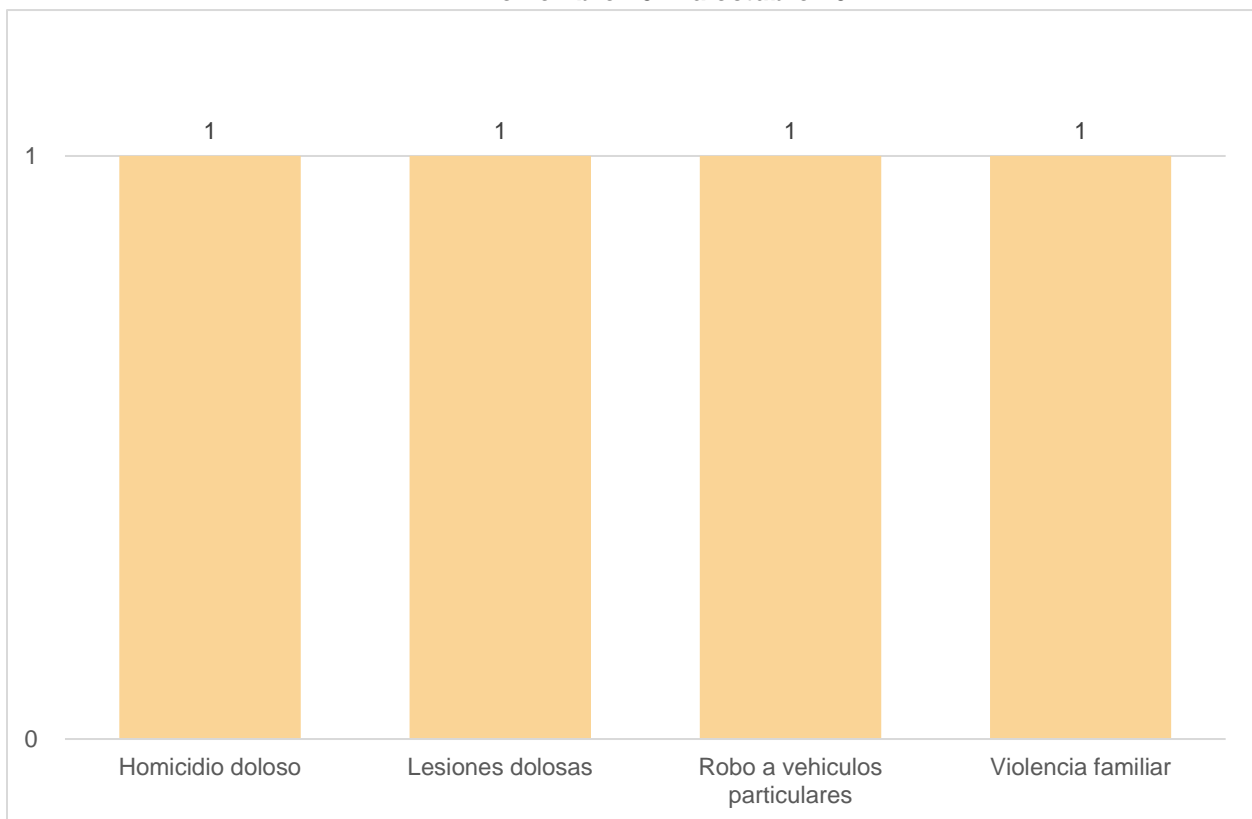


Fuente: Elaborado por el IIEG con datos de las averiguaciones previas y/o carpetas de investigación iniciadas en las agencias del Ministerio Público proporcionados por la Fiscalía del Estado de Jalisco.

Nota: Solo se muestran los delitos que registraron al menos una carpeta de investigación durante el periodo.

San Sebastián del Oeste fue el municipio de la región Costa-Sierra Occidental con el menor número de denuncias durante el periodo de referencia, con un total de 4 carpetas de investigación, las cuales fueron por homicidio doloso, lesiones dolosas, robo a vehículos particulares y violencia familiar (Ver gráfica 12).

**Gráfica 12. Incidencia delictiva en el municipio de San Sebastián del Oeste
Por tipo de delito
Noviembre 2021 a octubre 2022**



Fuente: Elaborado por el IIEG con datos de las averiguaciones previas y/o carpetas de investigación iniciadas en las agencias del Ministerio Público proporcionados por la Fiscalía del Estado de Jalisco.

Nota: Solo se muestran los delitos que registraron al menos una carpeta de investigación durante el periodo.