

## **Incidencia delictiva en la región Costa Sur de Jalisco Octubre 2021 a septiembre 2022**

En la actual ficha informativa se presenta la incidencia delictiva ocurrida en la región Costa Sur del estado de Jalisco, es decir, la presunta ocurrencia de delitos del fuero común registrados en carpetas de investigación por parte de la Fiscalía del Estado de Jalisco.

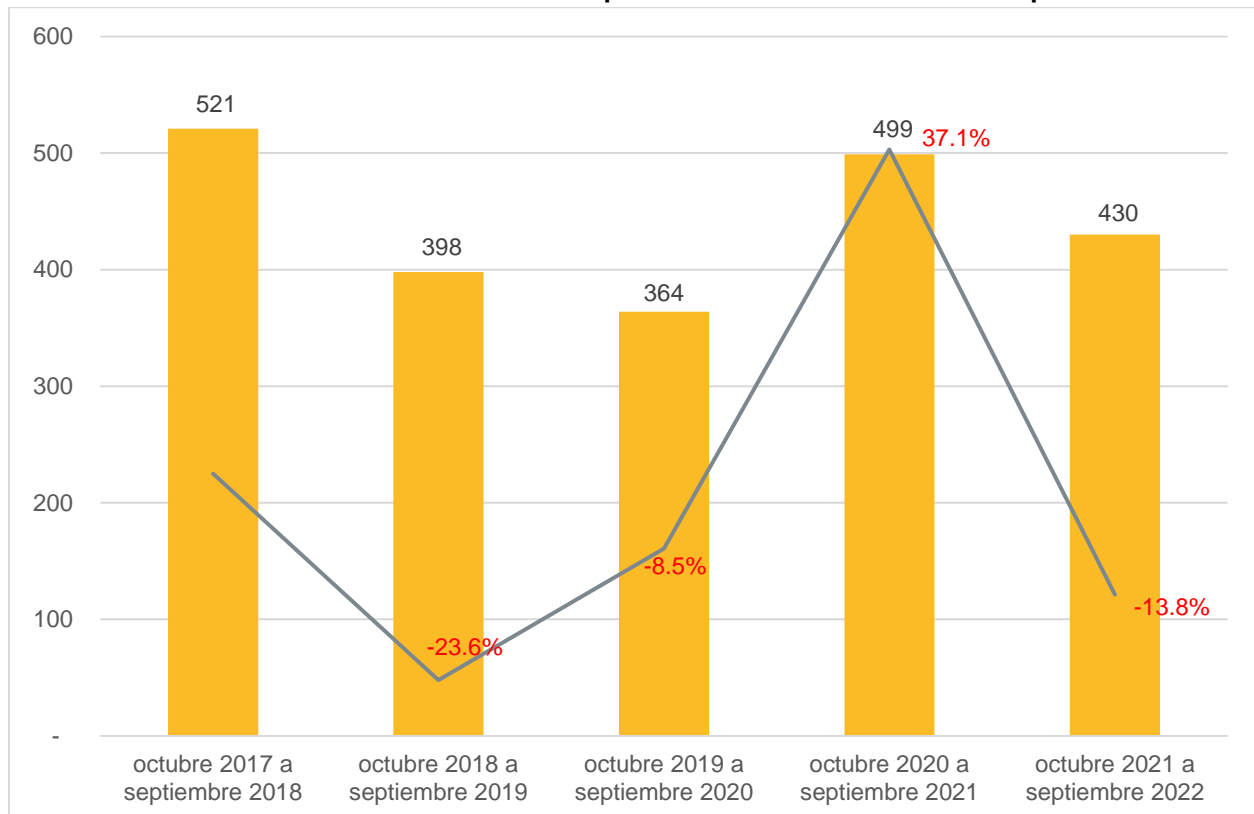
La incidencia es de acuerdo con los 16 delitos de seguimiento prioritario que se muestran en la plataforma de seguridad: Abuso sexual infantil, feminicidio, homicidio doloso, lesiones dolosas, robo a bancos, robo a carga pesada, robo a cuentahabientes, robo a interior de vehículo, robo a negocio, robo a persona, robo de vehículos particulares, robo a casa habitación, robo de autopartes, robo de motocicleta, violación y violencia familiar.

A continuación, se reporta la incidencia delictiva ocurrida durante el periodo de octubre 2021 a septiembre 2022 y el documento se divide en dos secciones: la primera muestra la incidencia de Costa Sur y en la segunda se detalla la información de cada municipio que se ubica en la región.

## I. Región Costa Sur

En la región Costa Sur de Jalisco se abrieron 430 carpetas de investigación durante el periodo de octubre 2021 a septiembre 2022, con un decremento de 13.8% respecto al periodo de octubre 2020 a septiembre 2021, cuando se registraron 499 carpetas. El periodo que registró el mayor número de denuncias fue de octubre 2017 a septiembre 2018, con 521 carpetas de investigación (Ver gráfica 1).

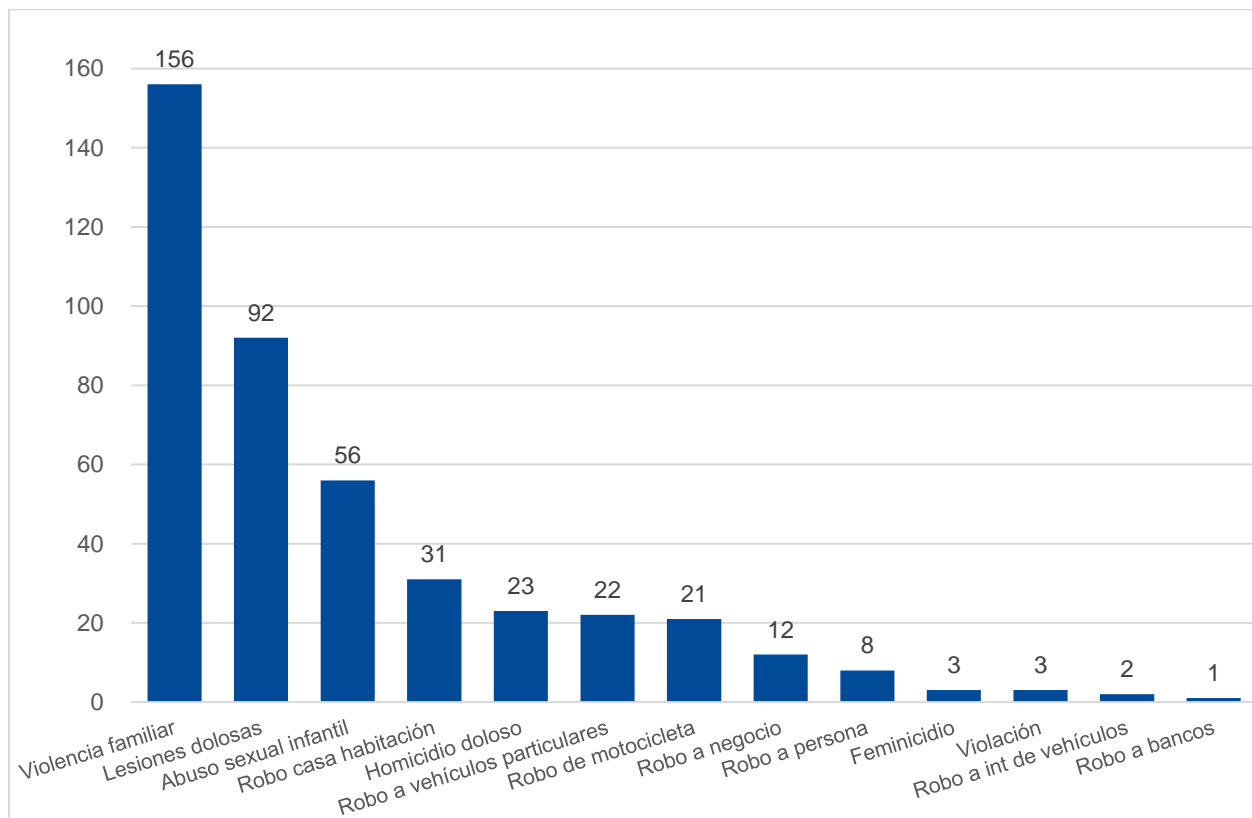
**Gráfica 1. Incidencia delictiva en la región Costa Sur de Jalisco  
Por total y crecimiento porcentual  
Períodos anuales octubre 2017 a septiembre 2018 - octubre 2021 a septiembre 2022**



**Fuente:** Elaborado por el IIEG con datos de las averiguaciones previas y/o carpetas de investigación iniciadas en las agencias del Ministerio Público proporcionados por la Fiscalía del Estado de Jalisco.

El delito que tuvo la mayor incidencia en el periodo de referencia fue violencia familiar con 156 carpetas (36.3% del total), seguido de lesiones dolosas con 92 denuncias (21.4%) y abuso sexual infantil con 56 (13.0%); en la región, los delitos que tuvieron el menor número de registros fueron robo a interior de vehículos con 2 carpetas y robo a bancos con 1 carpeta. Los delitos que no registraron denuncias fueron robo a carga pesada y robo a cuentahabientes (Ver gráfica 2).

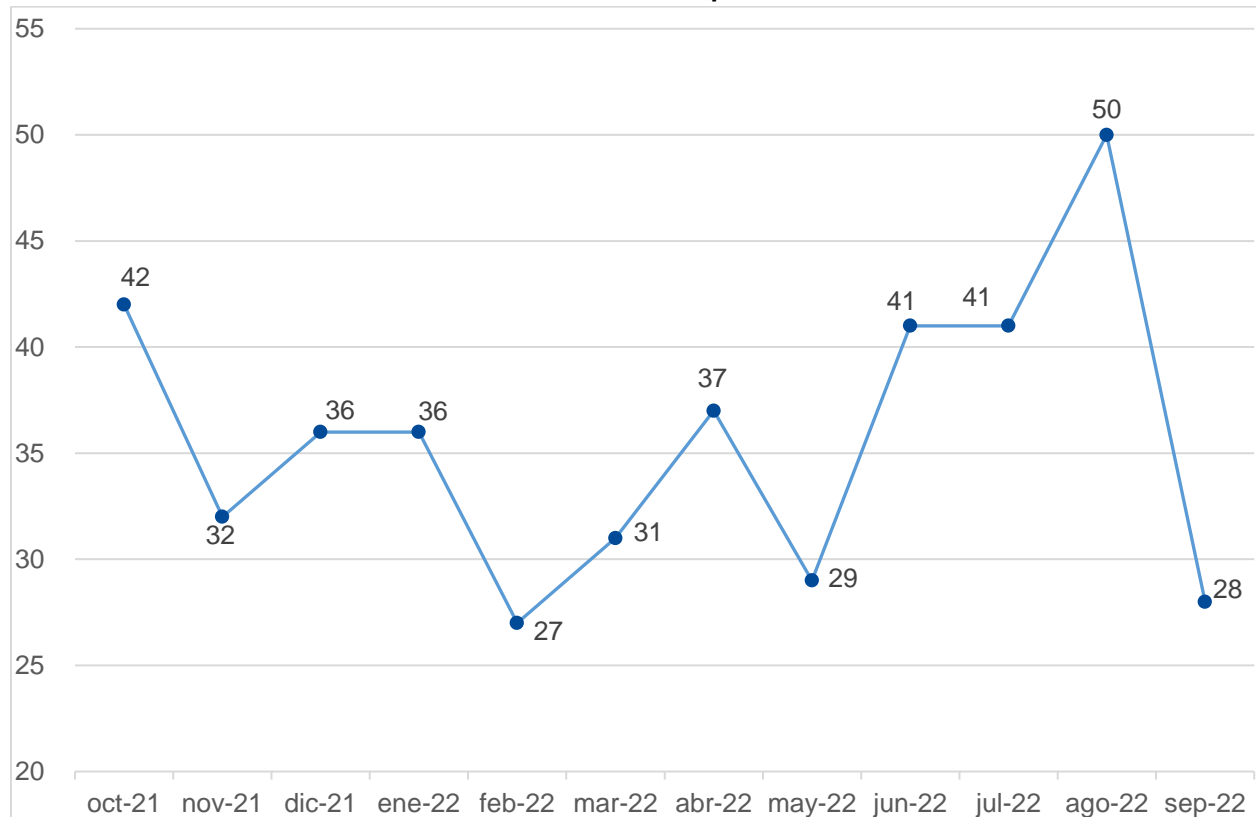
**Gráfica 2. Incidencia delictiva en la región Costa Sur de Jalisco  
Por tipo de delito  
Octubre 2021 a septiembre 2022**



**Fuente:** Elaborado por el IIEG con datos de las averiguaciones previas y/o carpetas de investigación iniciadas en las agencias del Ministerio Público proporcionados por la Fiscalía del Estado de Jalisco.

Durante el periodo de octubre 2021 a septiembre 2022, el mes que tuvo el mayor número de denuncias fue agosto de 2022 con 50 carpetas de investigación, al siguiente mes se registró una baja de 44.0%. El siguiente mes con el mayor registro en el periodo fue octubre de 2021 con 42 denuncias y contrario a lo anterior, febrero de 2022 fue el mes con el menor número de carpetas con 27 casos (Ver gráfica 3).

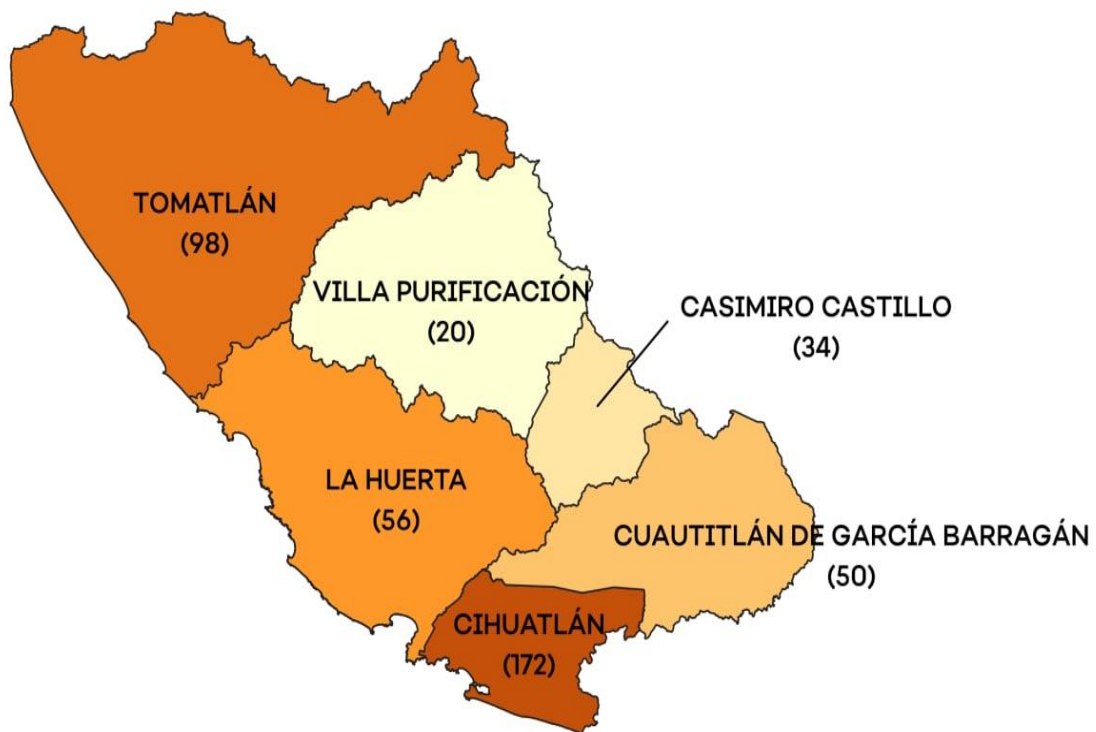
**Gráfica 3. Incidencia delictiva en la región Costa Sur de Jalisco  
Por mes  
Octubre 2021 a septiembre 2022**



**Fuente:** Elaborado por el IIEG con datos de las averiguaciones previas y/o carpetas de investigación iniciadas en las agencias del Ministerio Público proporcionados por la Fiscalía del Estado de Jalisco.

De las 430 carpetas de investigación que se abrieron en la región Costa Sur durante el periodo de octubre 2021 a septiembre 2022, en el municipio de Cihuatlán se registró el 40.0% de las carpetas (172), seguido de Tomatlán con el 22.8% (98) y en La Huerta el 13.0% (56). En Casimiro Castillo se reportaron 34 carpetas y en Villa Purificación 20 carpetas, que representó el 4.7% de la región (Ver figura 1).

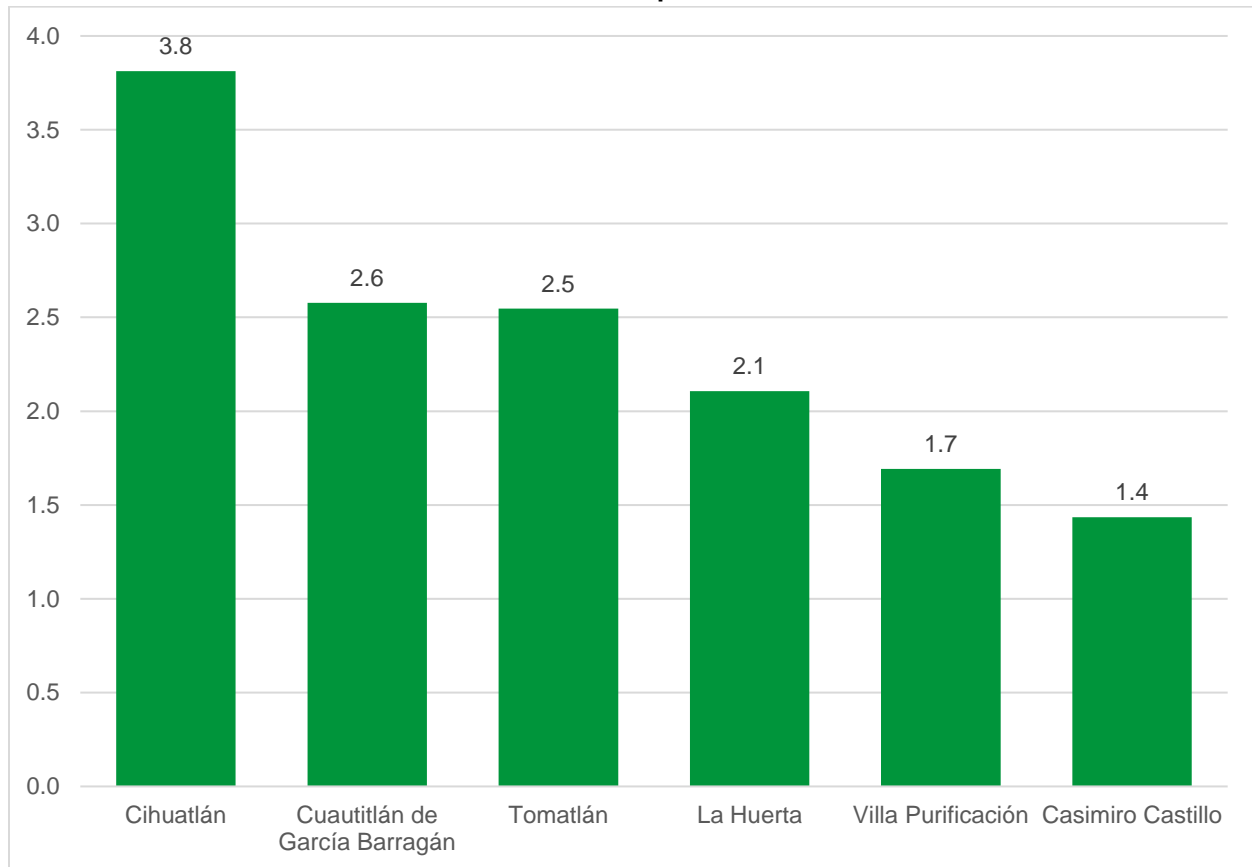
**Figura 1. Incidencia delictiva en la región Costa Sur de Jalisco  
 Por municipio  
 Octubre 2021 a septiembre 2022**



**Fuente:** Elaborado por el IIEG con datos de las averiguaciones previas y/o carpetas de investigación iniciadas en las agencias del Ministerio Público proporcionados por la Fiscalía del Estado de Jalisco.

Respecto a la tasa de incidencia delictiva, en Cihuatlán se tuvo la mayor tasa con 3.8 carpetas por cada 1,000 habitantes, seguido de Cuautitlán de García Barragán con 2.6 carpetas por cada 1,000 habitantes. Aunque Casimiro Castillo no fue el municipio con el menor número de denuncias, fue el municipio con la menor tasa de incidencia con 1.4 carpetas por cada 1,000 habitantes (Ver gráfica 4).

**Gráfica 4. Tasa de incidencia delictiva por cada mil habitantes en la región Costa Sur de Jalisco, por municipio  
Octubre 2021 a septiembre 2022**

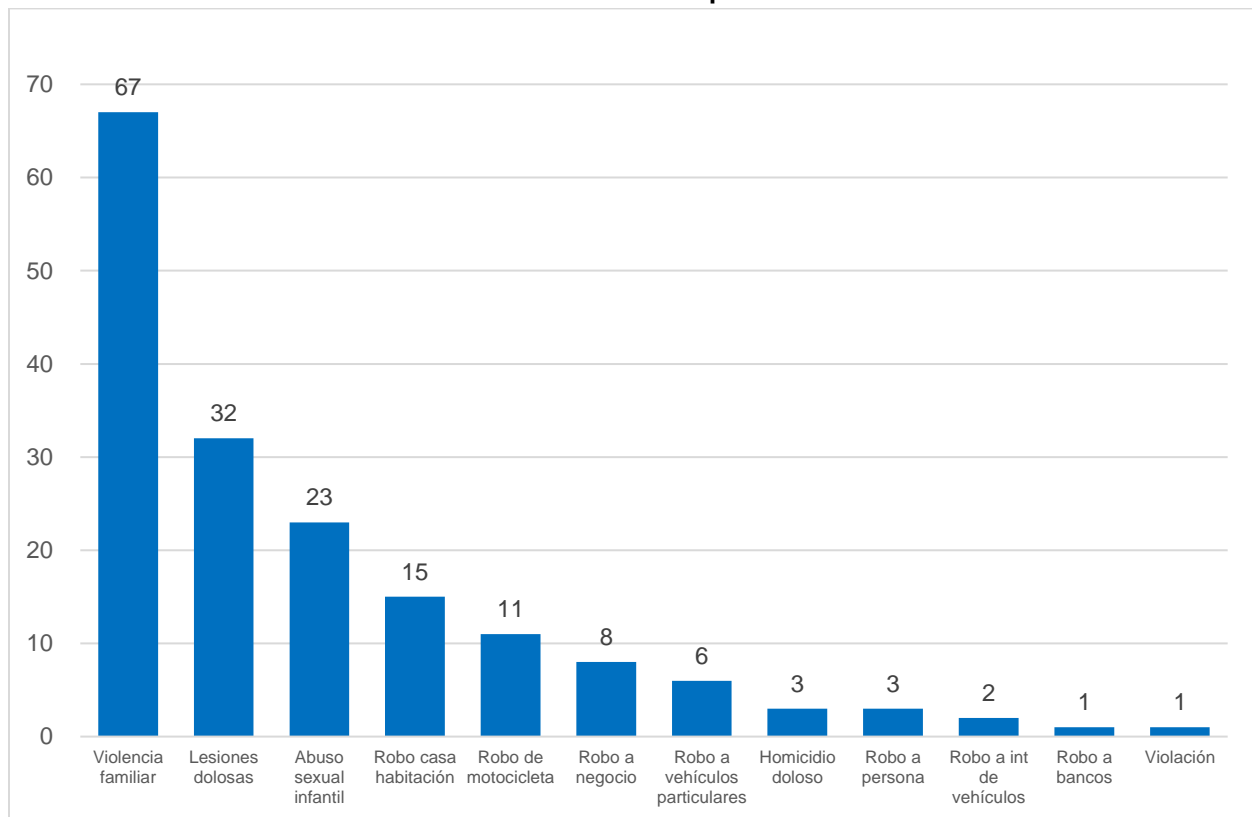


**Fuente:** Elaborado por el IIEG con datos de las averiguaciones previas y/o carpetas de investigación iniciadas en las agencias del Ministerio Público proporcionados por la Fiscalía del Estado de Jalisco y la proyección de la población estatal a mitad de 2022 estimadas por CONAPO.

## I. Municipios

En el municipio de Cihuatlán se abrieron 172 carpetas de investigación por delitos cometidos durante el periodo de octubre 2021 a septiembre 2022, con una baja de 26.5% respecto al periodo de octubre 2020 a septiembre 2021, cuando se iniciaron 234 carpetas. El delito de violencia familiar registró el 39.0% de las denuncias en el municipio con 67 casos, el 18.6% de carpetas fue por lesiones dolosas (32) y el 13.4% por abuso sexual infantil (23); los delitos con el menor número de registros fueron robo a bancos y violación, con 1 carpeta cada uno. Los delitos que no registraron carpetas fueron feminicidio, robo de autopartes, robo a carga pesada y robo a cuentahabientes (Ver gráfica 5).

**Gráfica 5. Incidencia delictiva en el municipio de Cihuatlán  
Por tipo de delito  
Octubre 2021 a septiembre 2022**

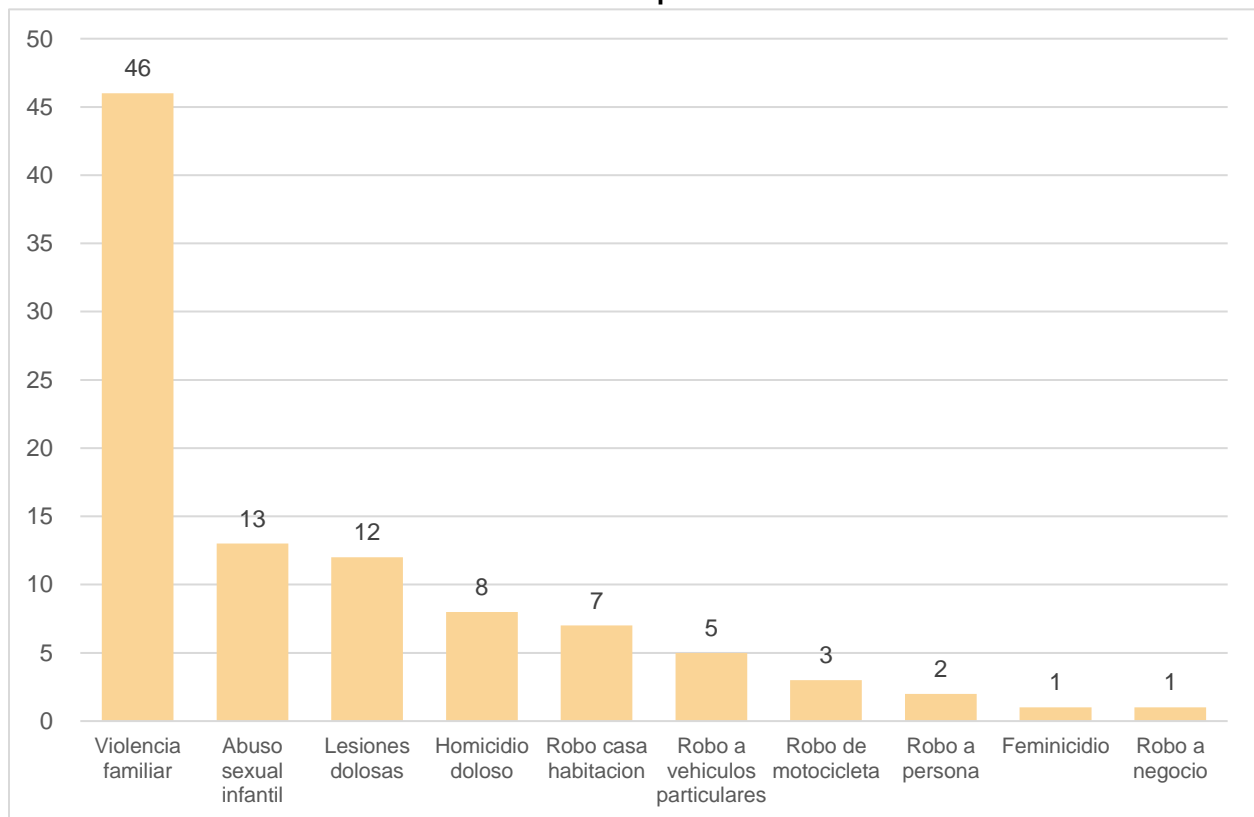


**Fuente:** Elaborado por el IIEG con datos de las averiguaciones previas y/o carpetas de investigación iniciadas en las agencias del Ministerio Público proporcionados por la Fiscalía del Estado de Jalisco.

**Nota:** Solo se muestran los delitos que registraron al menos una carpeta de investigación durante el periodo.

Durante el periodo de octubre 2021 a septiembre 2022, en el municipio de Tomatlán se hicieron 98 denuncias, de las cuales el 46.9% fueron por el delito de violencia familiar con 46 casos, le siguió el delito de abuso sexual con el 13.3% de las carpetas (13) y el 12.2% por lesiones dolosas (12). En los delitos de feminicidio y robo a negocio se abrió una carpeta por cada uno. En el periodo de octubre 2020 a septiembre 2021 se abrieron 117 carpetas de investigación, por lo que en el periodo de octubre 2021 a septiembre 2022 hubo un decremento de 16.2% (Ver gráfica 6).

**Gráfica 6. Incidencia delictiva en el municipio de Tomatlán  
Por tipo de delito  
Octubre 2021 a septiembre 2022**



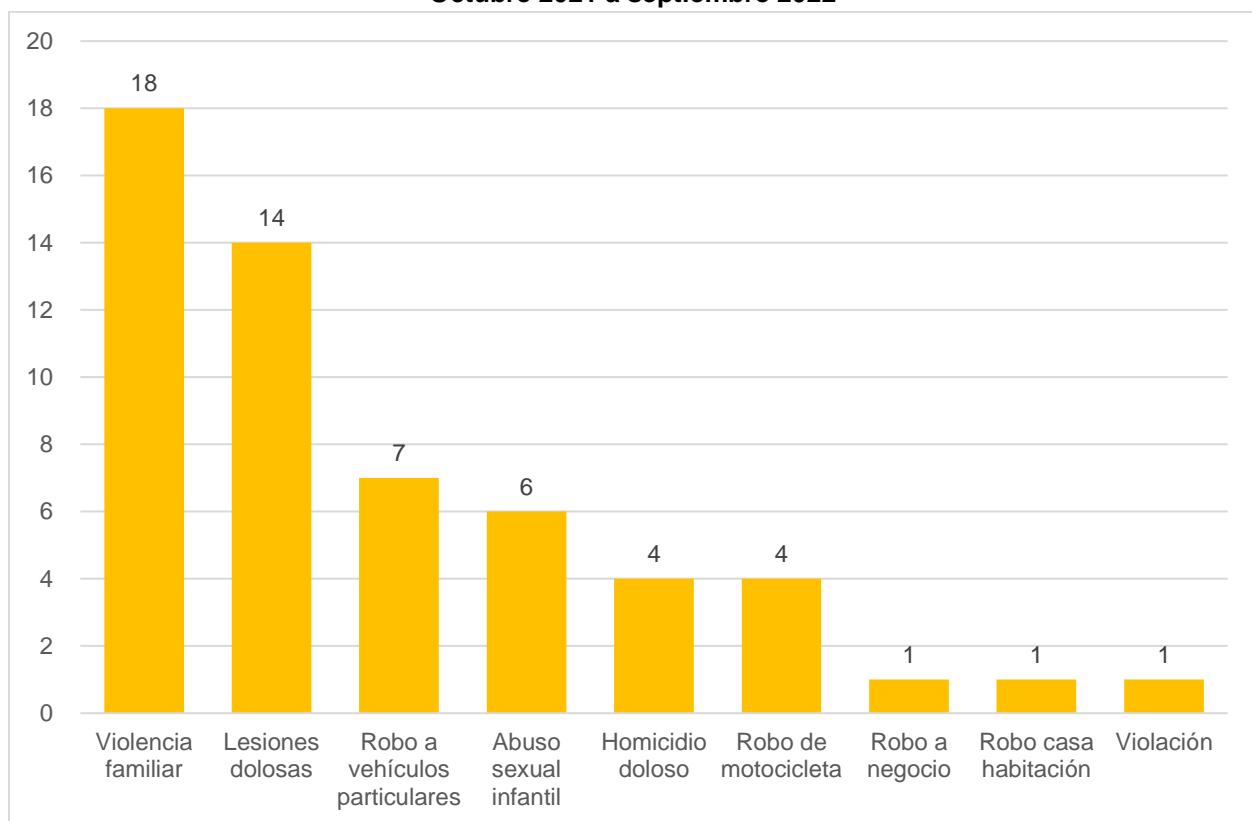
**Fuente:** Elaborado por el IIEG con datos de las averiguaciones previas y/o carpetas de investigación iniciadas en las agencias del Ministerio Público proporcionados por la Fiscalía del Estado de Jalisco.

**Nota:** Solo se muestran los delitos que registraron al menos una carpeta de investigación durante el periodo.



En el municipio de La Huerta, durante el periodo de octubre 2021 a septiembre 2022, se abrieron 56 carpetas de investigación, con un decremento de 5.1% respecto al periodo anterior. Durante el periodo de referencia, el delito que tuvo el mayor número de denuncias fue el de violencia familiar con 18 carpetas, lo que representó el 32.1% del total de las denuncias, le siguió el delito de lesiones dolosas con 14 casos (25.0%) y robo a vehículos particulares con 7 carpetas (12.5%). Los delitos de robo a negocio, robo a casa habitación y violación registraron una carpeta cada uno (Ver gráfica 7).

**Gráfica 7. Incidencia delictiva en el municipio de La Huerta  
Por tipo de delito  
Octubre 2021 a septiembre 2022**

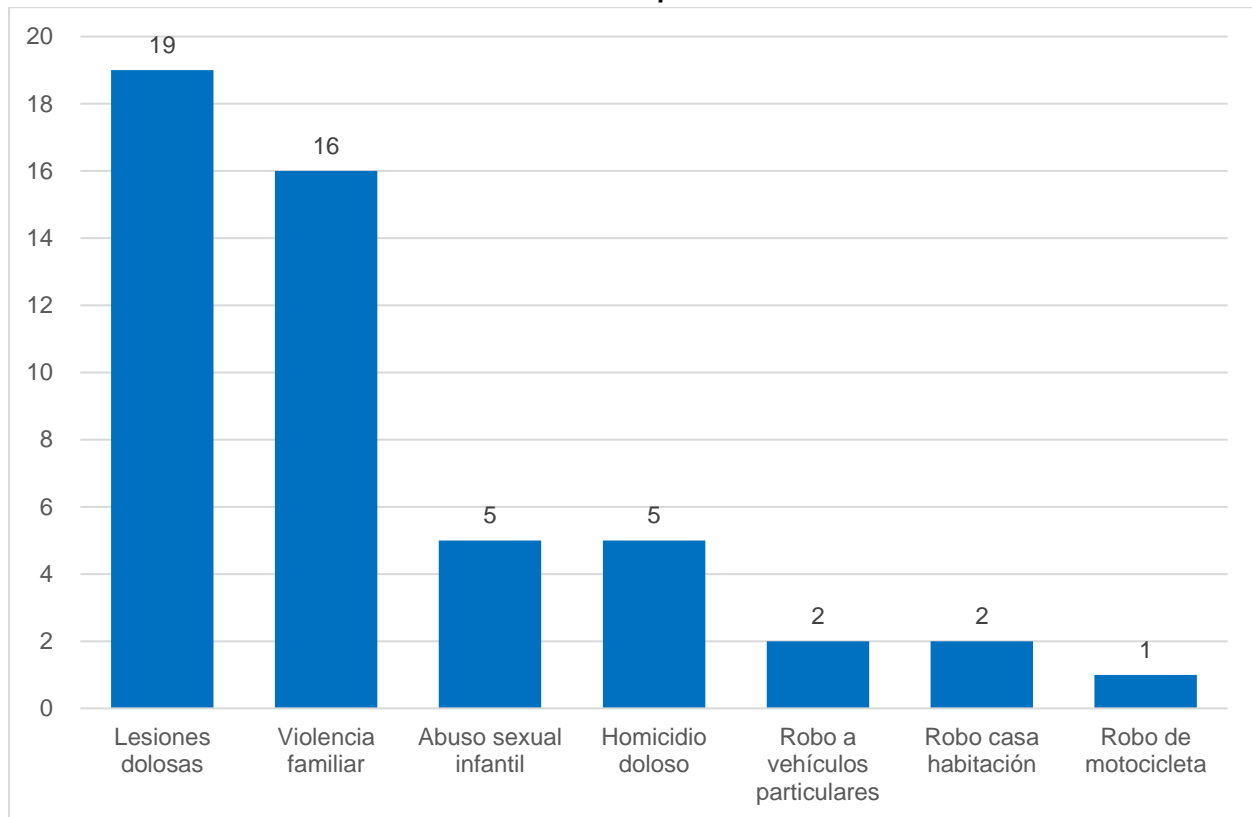


**Fuente:** Elaborado por el IIEG con datos de las averiguaciones previas y/o carpetas de investigación iniciadas en las agencias del Ministerio Público proporcionados por la Fiscalía del Estado de Jalisco.

**Nota:** Solo se muestran los delitos que registraron al menos una carpeta de investigación durante el periodo.

De las 50 denuncias realizadas en el municipio de Cuautitlán de García Barragán durante el periodo de octubre 2021 a septiembre 2022, se abrieron 19 carpetas por el delito de lesiones dolosas (38.0% del total), 16 carpetas fueron por violencia familiar (32.0%) y por los delitos de abuso sexual infantil y homicidio doloso se registraron 5 casos por cada uno; solo se abrieron carpetas de investigación en 7 delitos. Respecto al periodo anterior, se registró un incremento del 35.1% en el total de las carpetas de investigación (Ver gráfica 8).

**Gráfica 8. Incidencia delictiva en el municipio de Cuautitlán de García Barragán  
Por tipo de delito  
Octubre 2021 a septiembre 2022**

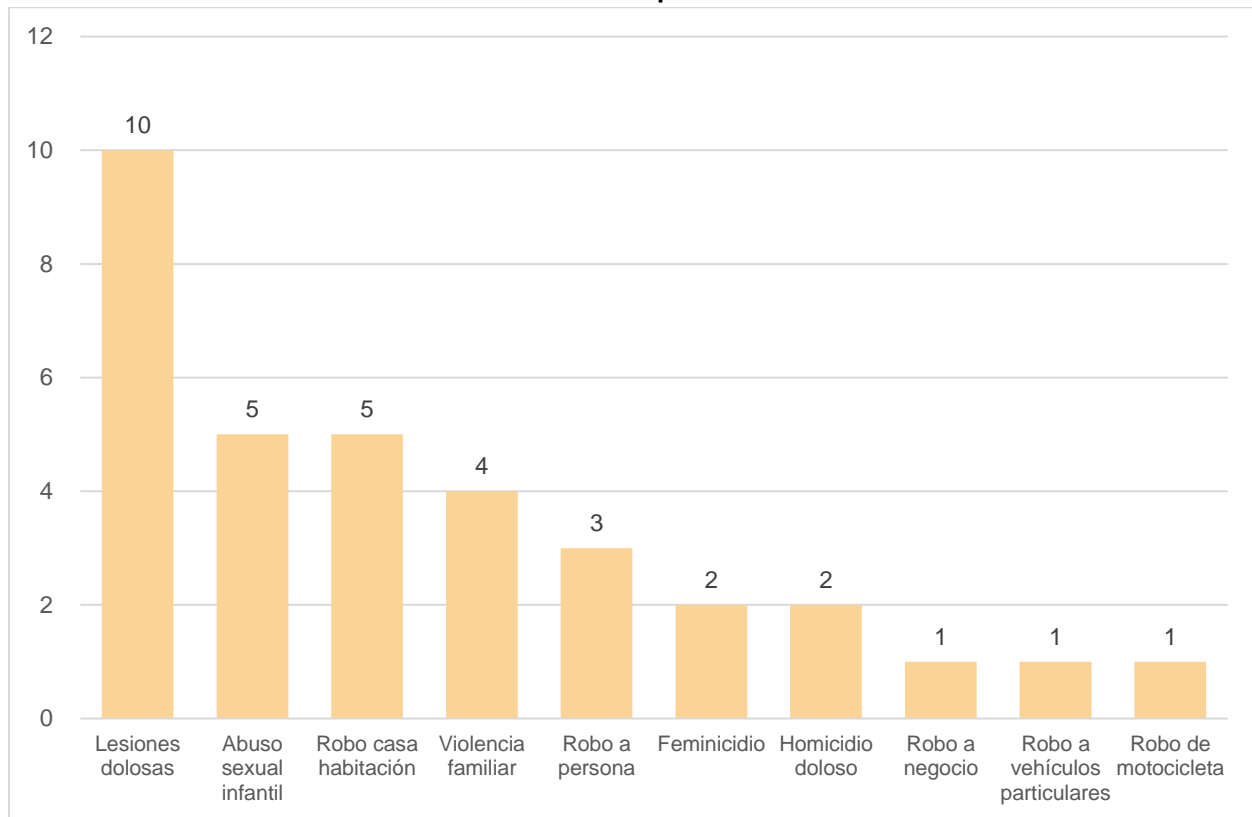


**Fuente:** Elaborado por el IIEG con datos de las averiguaciones previas y/o carpetas de investigación iniciadas en las agencias del Ministerio Público proporcionados por la Fiscalía del Estado de Jalisco.

**Nota:** Solo se muestran los delitos que registraron al menos una carpeta de investigación durante el periodo.

Respecto a las denuncias registradas en el municipio de Casimiro Castillo, durante octubre 2021 a septiembre 2022 se abrió un total de 34 carpetas de investigación. Los delitos que tuvieron el mayor número de denuncias fueron lesiones dolosas (10), abuso sexual infantil (5) y robo a casa habitación (5); solo se registraron denuncias en 10 delitos. En el periodo de octubre 2020 a septiembre 2021 se hicieron 35 denuncias, por lo que en el periodo de referencia hubo un decremento de 2.9% en las carpetas de investigación (Ver gráfica 9).

**Gráfica 9. Incidencia delictiva en el municipio de Casimiro Castillo  
Por tipo de delito  
Octubre 2021 a septiembre 2022**

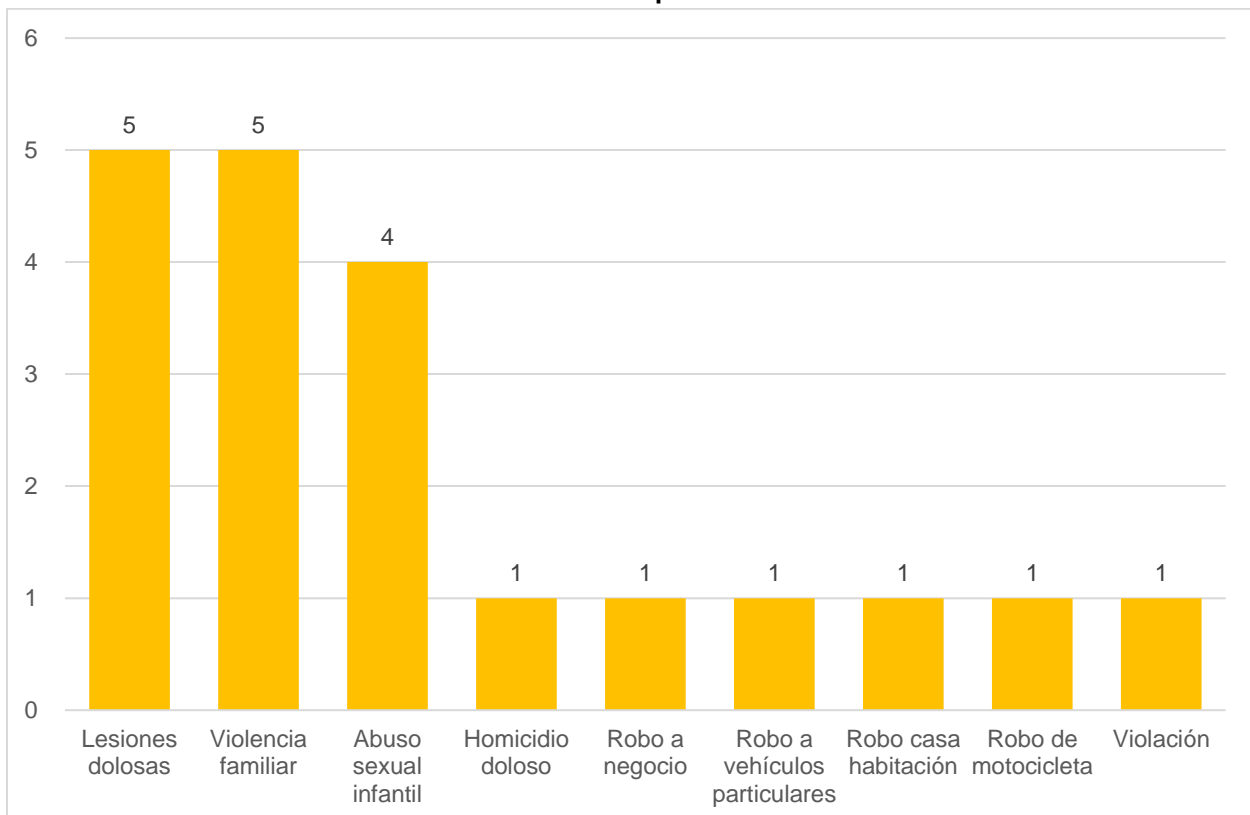


**Fuente:** Elaborado por el IIEG con datos de las averiguaciones previas y/o carpetas de investigación iniciadas en las agencias del Ministerio Público proporcionados por la Fiscalía del Estado de Jalisco.

**Nota:** Solo se muestran los delitos que registraron al menos una carpeta de investigación durante el periodo.

Villa Purificación fue el municipio de la región Costa Sur con el menor número de denuncias durante el periodo de referencia, con un total de 20 carpetas de investigación, de las cuales, 5 fueron por lesiones dolosas, 5 por violencia familiar y 4 por abuso sexual infantil; en los delitos de homicidio doloso, robo a negocio, robo a vehículos particulares, robo a casa habitación, robo de motocicleta y violación se hizo una denuncia por cada uno (Ver gráfica 10).

**Gráfica 10. Incidencia delictiva en el municipio de Villa Purificación  
Por tipo de delito  
Octubre 2021 a septiembre 2022**



**Fuente:** Elaborado por el IIEG con datos de las averiguaciones previas y/o carpetas de investigación iniciadas en las agencias del Ministerio Público proporcionados por la Fiscalía del Estado de Jalisco.

**Nota:** Solo se muestran los delitos que registraron al menos una carpeta de investigación durante el periodo.