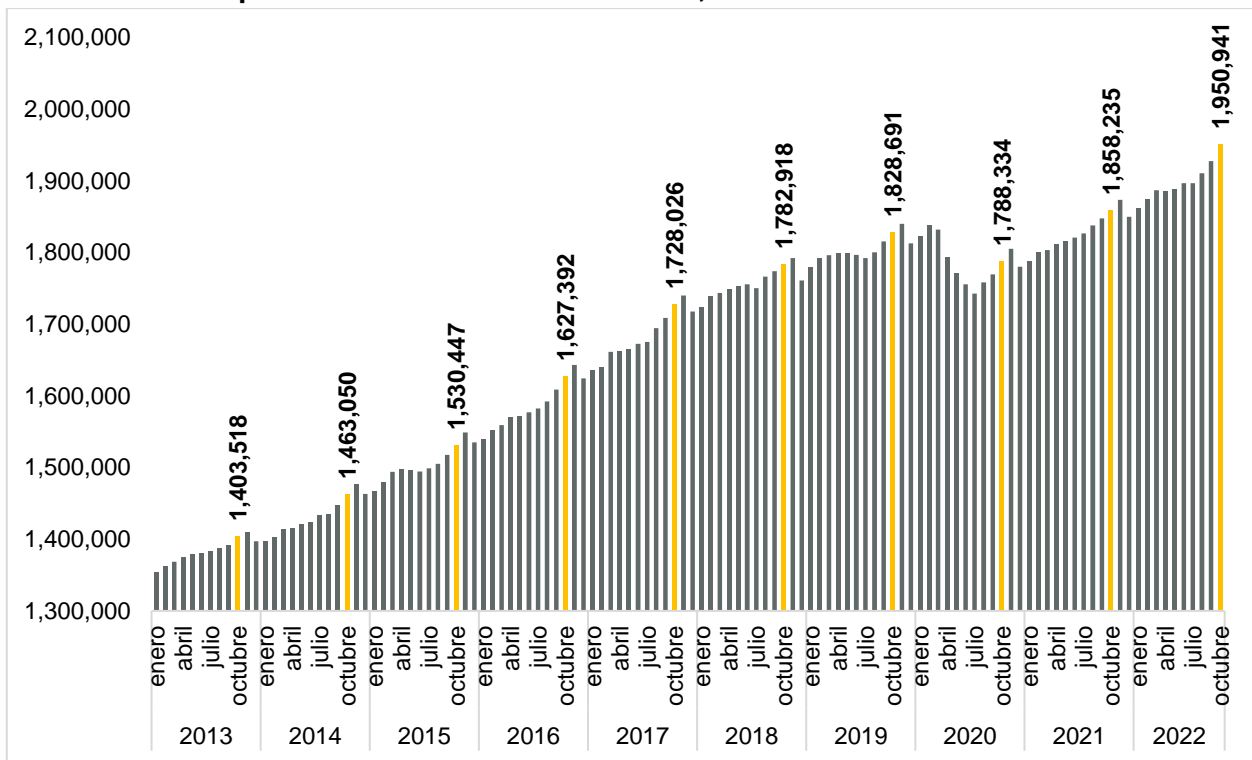


Se generaron en Jalisco 23,294 empleos formales en octubre de 2022

De acuerdo con las cifras del IMSS, en octubre de 2022 en Jalisco se tenían registrados a 1,950,941 trabajadores asegurados, lo que representa una generación de 23,294 empleos formales con respecto al mes anterior. Esta cifra es la mayor generación de empleos para un octubre de la serie histórica.

A nivel nacional, en el mismo mes se tuvo una generación de 207,968 puestos de trabajo, lo que representa una tasa mensual de 0.97% y una tasa anual de 4.09%.

Empleos formales totales en Jalisco, enero 2013 - octubre 2022

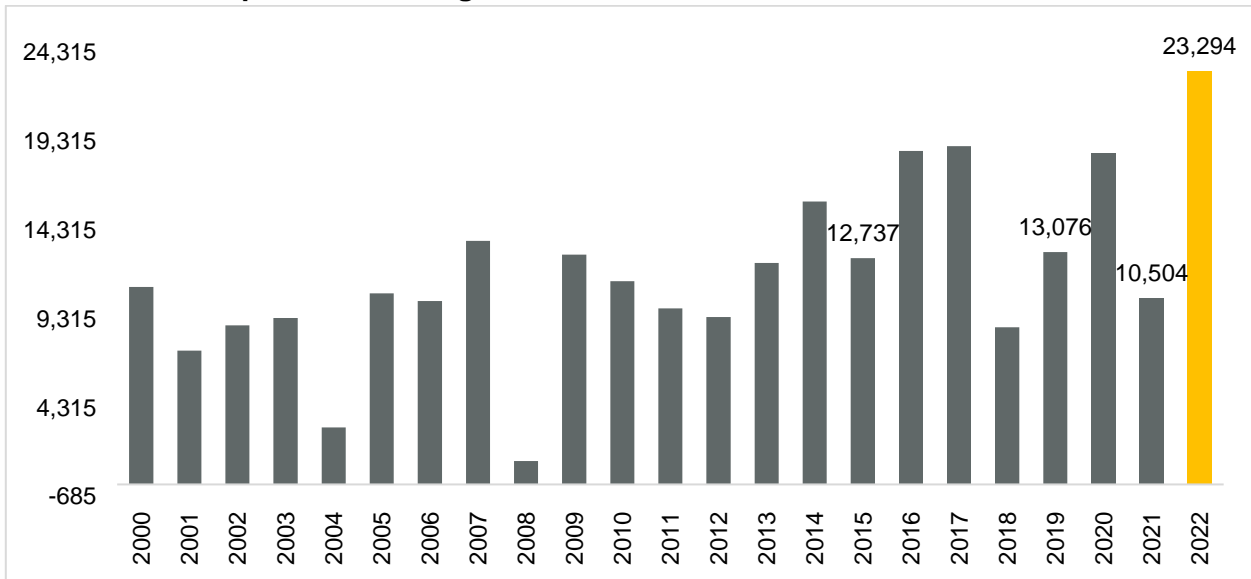


Fuente: IIEG con información del IMSS.

En ese mes hubo una generación de una generación de 23,294 empleos formales con respecto al mes anterior, una variación mensual de 1.21%, y una variación positiva anual de 4.99%. La generación de empleos de octubre de 2022 es la mayor en toda la serie histórica.

Por tipo de empleo, aumentó en las dos modalidades con 18,042 empleos permanentes (77.45%) y 5,252 eventuales (22.55%) en octubre.

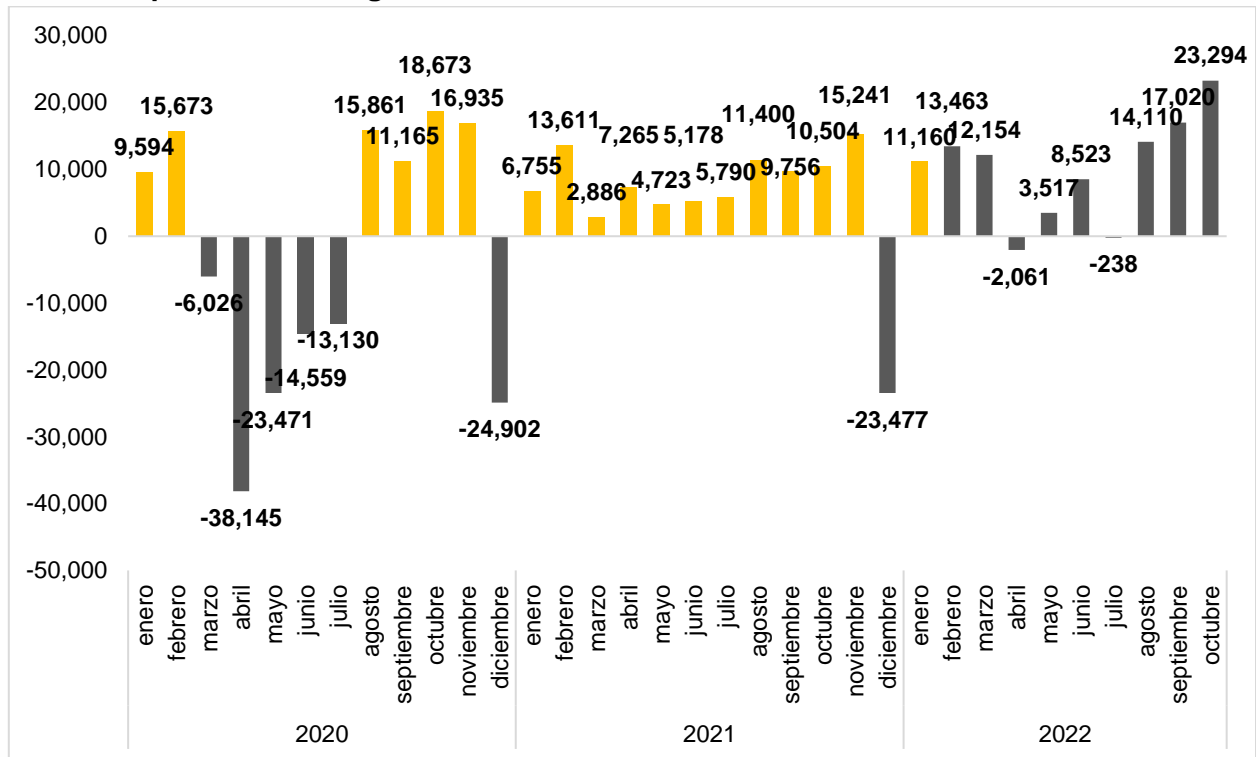
Empleos formales generados en octubre en Jalisco, 2000-2022



Fuente: IIEG con información del IMSS.

La pandemia generó una pérdida de empleo formal de abril a julio de 2020 de 95,331 empleos menos, mientras que de agosto a noviembre de ese año se recuperaron 62,634 puestos de trabajo formales. En diciembre por efectos estacionales (cada diciembre se presenta una reducción) se registró una pérdida de 24,902 empleos. En el año 2021 se generó empleo en todos los meses con excepción de diciembre cuando se redujo en 23,477 trabajos formales. De enero a octubre de este año se tienen otra vez cifras positivas, lo que implica que en los primeros 10 meses de este año se han generado 100,942 empleos nuevos formales.

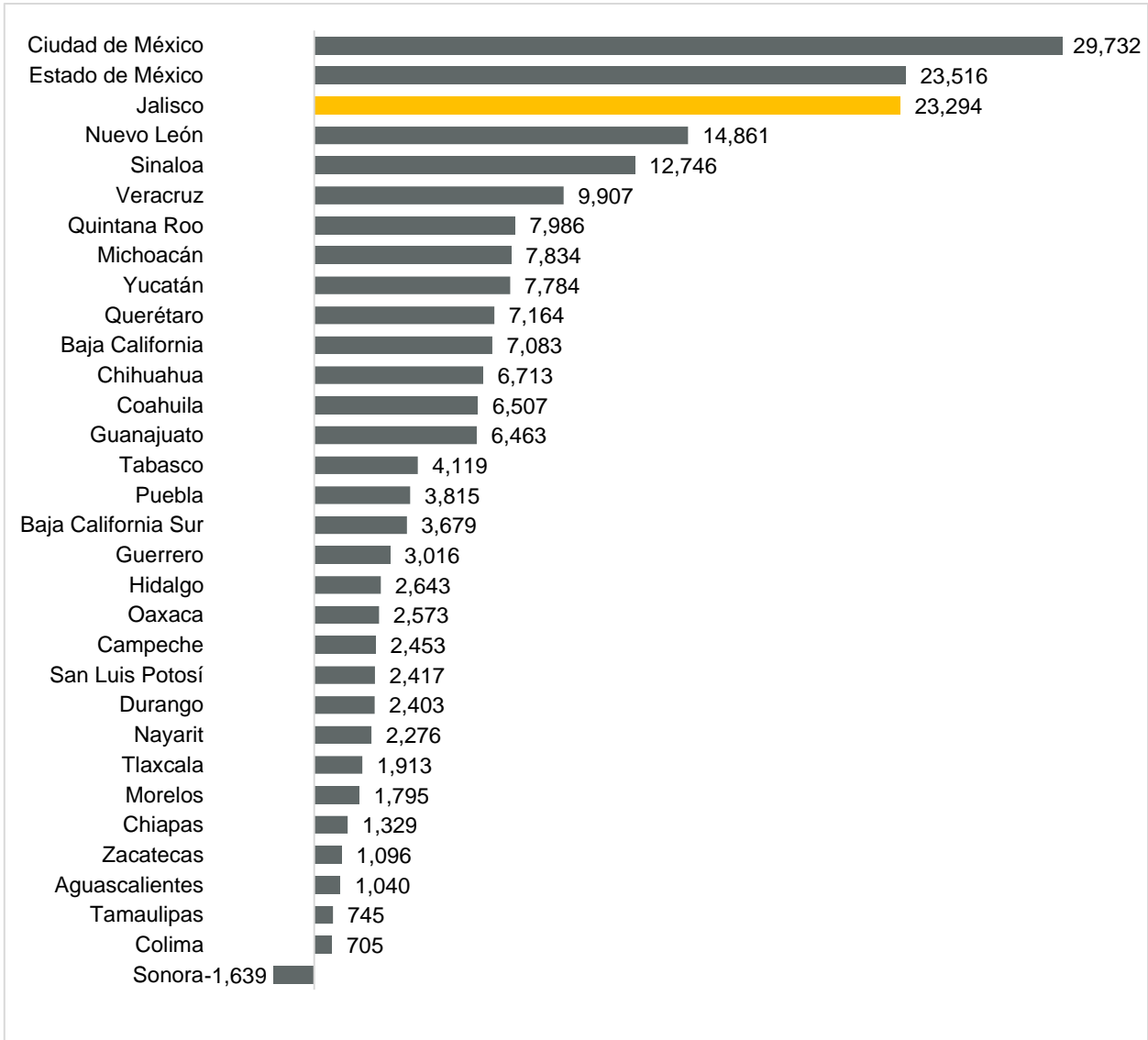
Empleos formales generados en Jalisco de enero de 2020 a octubre de 2022



Fuente: IIEG con información del IMSS.

La cifra de 23,294 empleos coloca a Jalisco en el lugar 3 a nivel nacional en generación de nuevos empleos en términos absolutos en octubre. Por otro lado, Ciudad de México fue la entidad que más generó empleo formal con 29,732 trabajadores asegurados y en último lugar Sonora con una pérdida de 1,639 puestos de trabajo formal.

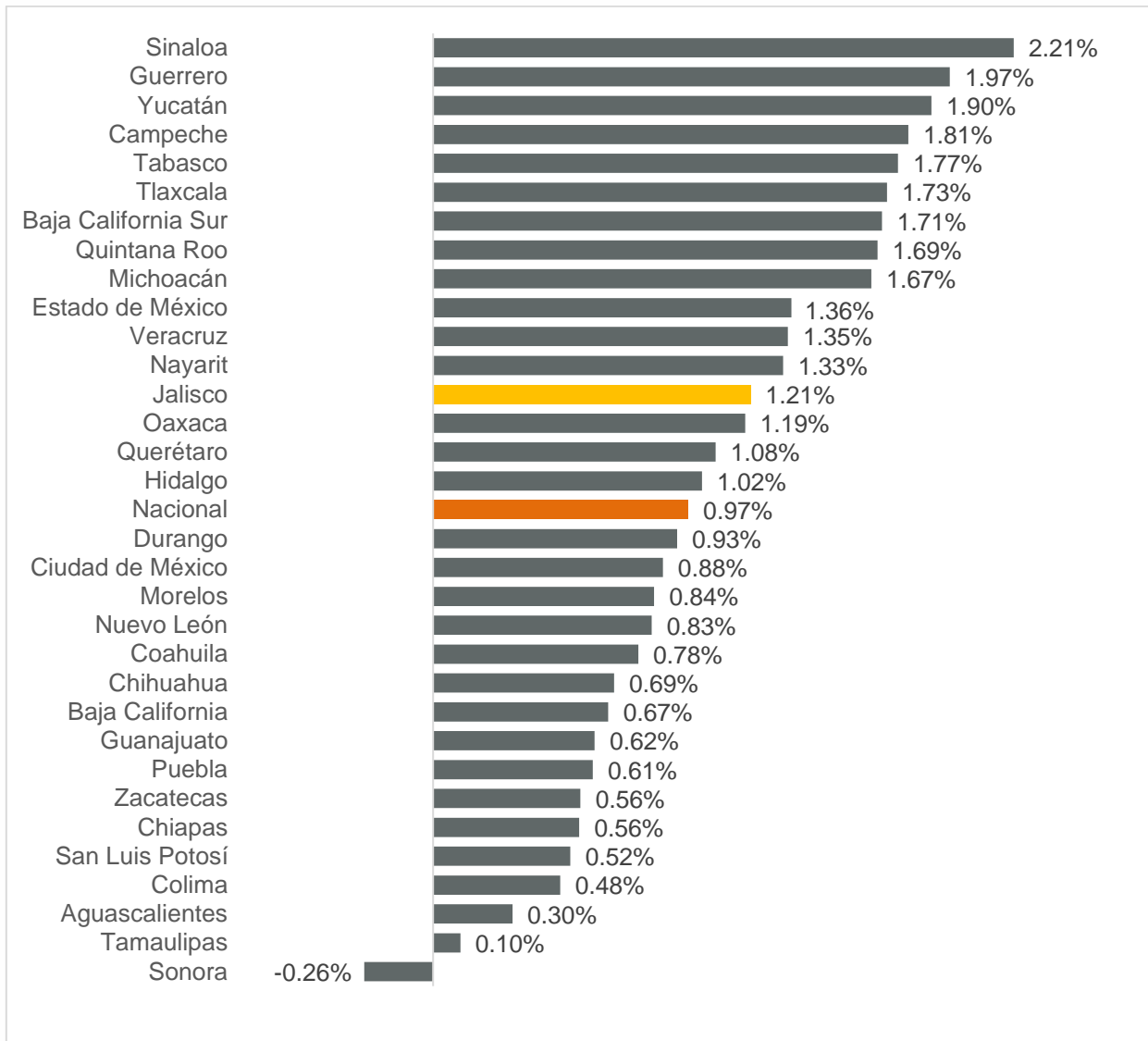
Empleos formales generados en octubre 2022 por entidad federativa



Fuente: IIEG con información del IMSS. Nota: La información presentada es con base en la información por delegaciones del IMSS que publica en su plataforma, la cual difiere para algunos estados con la que posteriormente envía al IIEG por entidad federativa. Para Baja California, Baja California Sur, Coahuila, Colima, Guanajuato, Michoacán, Nuevo León, Oaxaca, Sonora, Tamaulipas y Veracruz, las cifras por delegación y entidad tienen pequeñas diferencias debido a que las cifras por delegación contienen trabajadores de otras entidades, ya que una clínica que se encuentre en el límite estatal registra y atiende a comunidades de entidades colindantes. Estas diferencias se corrigen cuando el IMSS envía la base de datos por entidad federativa al IIEG días después de liberar la cifra por delegación en su cubo interactivo.

En términos relativos, Sinaloa fue la entidad que presentó la mayor variación mensual positiva al registrar 2.21%. Por otro lado, Sonora fue la entidad que registró la mayor caída porcentual de -0.26%. Jalisco tuvo un aumento de 1.21% mensual, por arriba de la tasa nacional de 0.97%, y se ubicó en el lugar 13 a nivel nacional.

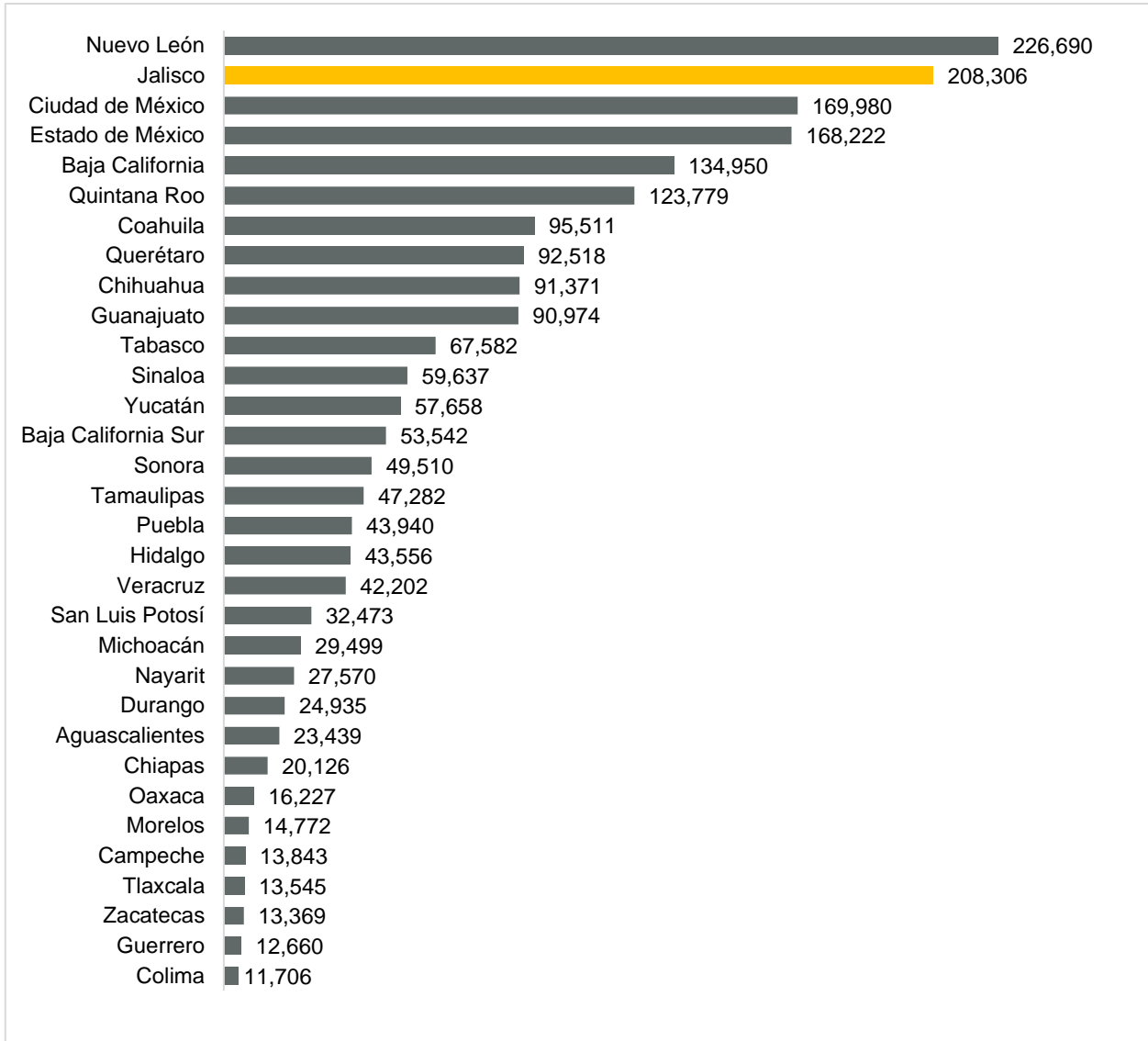
Variación porcentual mensual de empleos generados por entidad federativa, octubre 2022



Fuente: IIEG con información del IMSS. Nota: La información presentada es con base en la información por delegaciones del IMSS que publica en su plataforma, la cual difiere para algunos estados con la que posteriormente envía al IIEG por entidad federativa. Para Baja California, Baja California Sur, Coahuila, Colima, Guanajuato, Michoacán, Nuevo León, Oaxaca, Sonora, Tamaulipas y Veracruz, las cifras por delegación y entidad tienen pequeñas diferencias debido a que las cifras por delegación contienen trabajadores de otras entidades, ya que una clínica que se encuentre en el límite estatal registra y atiende a comunidades de entidades colindantes. Estas diferencias se corrigen cuando el IMSS envía la base de datos por entidad federativa al IIEG días después de liberar la cifra por delegación en su cubo interactivo.

Desde el inicio de la recuperación económica, esto es, en los últimos veintisiete meses, Jalisco se coloca en el lugar 2 con mayor generación de empleos formales en el país con 208,306. En primer lugar se encuentra Nuevo León con 226,690 y Ciudad de México en tercero con 169,980.

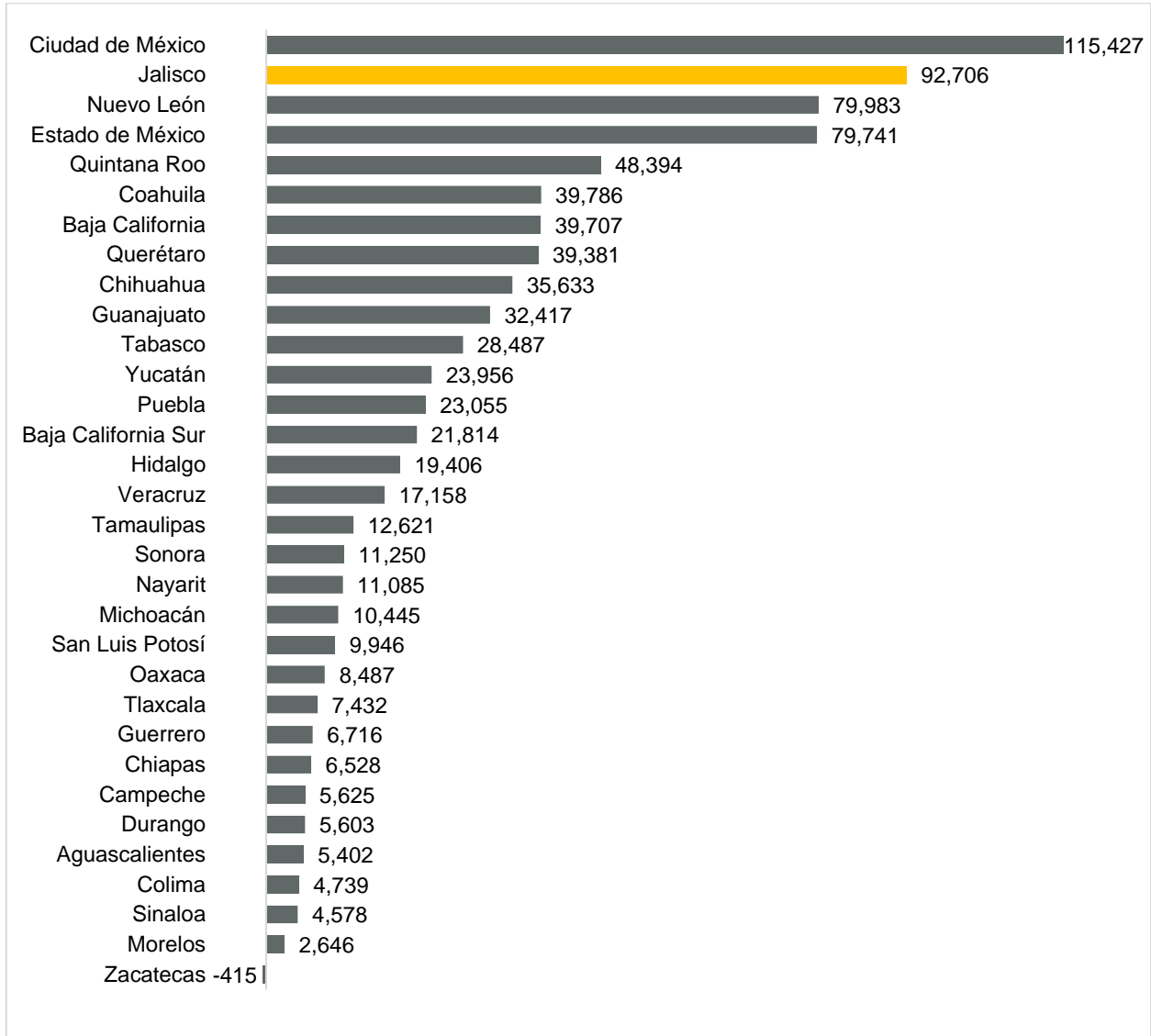
Empleos nuevos en los últimos veintisiete meses (agosto 2020-octubre 2022) por entidad federativa



Fuente: IIEG con información del IMSS. Nota: La información presentada es con base en la información por delegaciones del IMSS que publica en su plataforma, la cual difiere para algunos estados con la que posteriormente envía al IIEG por entidad federativa. Para Baja California, Baja California Sur, Coahuila, Colima, Guanajuato, Michoacán, Nuevo León, Oaxaca, Sonora, Tamaulipas y Veracruz, las cifras por delegación y entidad tienen pequeñas diferencias debido a que las cifras por delegación contienen trabajadores de otras entidades, ya que una clínica que se encuentre en el límite estatal registra y atiende a comunidades de entidades colindantes. Estas diferencias se corrigen cuando el IMSS envía la base de datos por entidad federativa al IIEG días después de liberar la cifra por delegación en su cubo interactivo.

En la variación absoluta anual de octubre, la entidad se coloca en el lugar 2 a nivel nacional con 92,706 puestos de trabajo. En primer lugar se encuentra Ciudad de México con 115,427. Por otro lado, Zacatecas tiene el último lugar con -415 trabajadores.

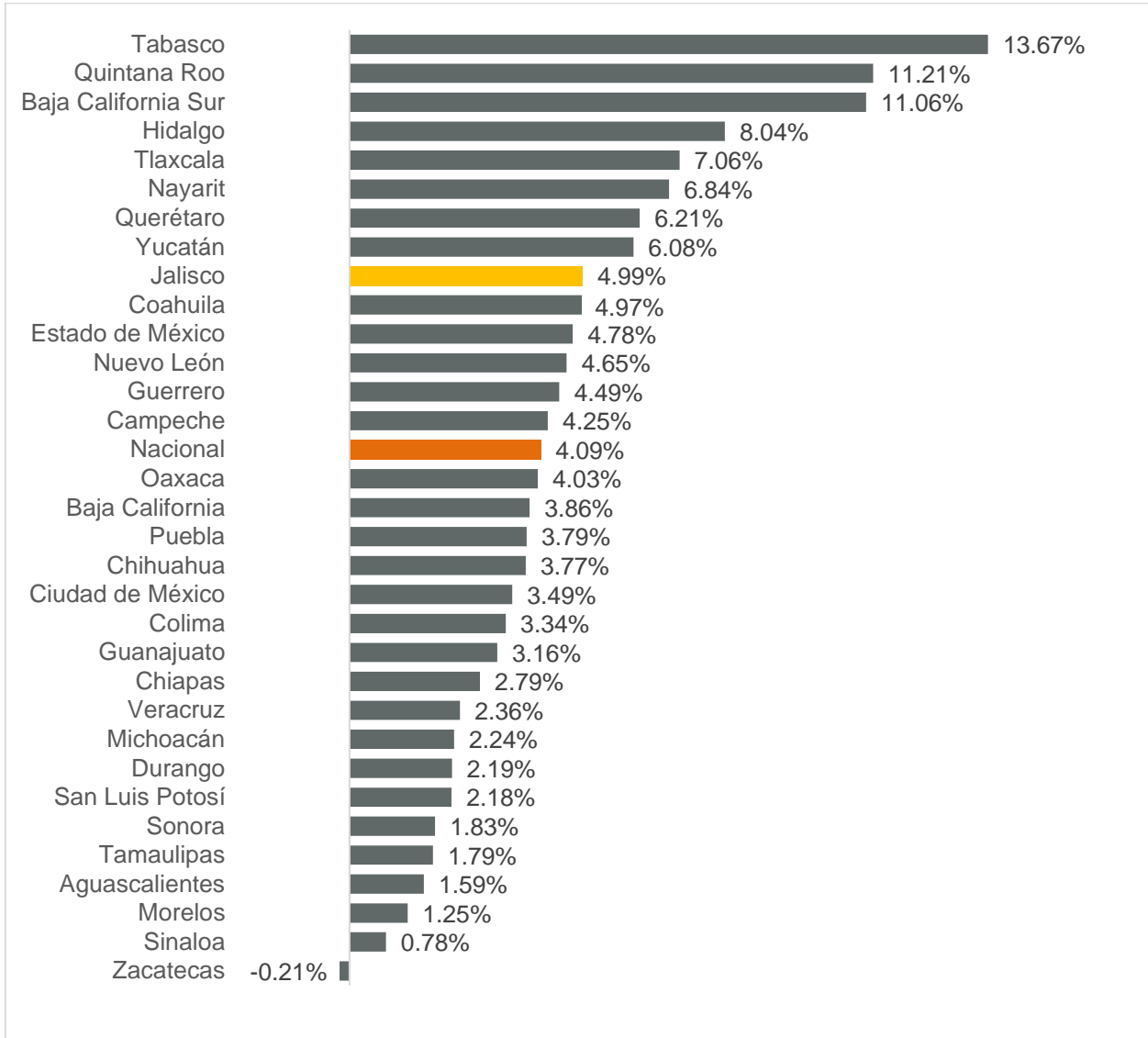
Variación absoluta anual de empleo formal, octubre 2022



Fuente: IIEG con información del IMSS. Nota: La información presentada es con base en la información por delegaciones del IMSS que publica en su plataforma, la cual difiere para algunos estados con la que posteriormente envía al IIEG por entidad federativa. Para Baja California, Baja California Sur, Coahuila, Colima, Guanajuato, Michoacán, Nuevo León, Oaxaca, Sonora, Tamaulipas y Veracruz, las cifras por delegación y entidad tienen pequeñas diferencias debido a que las cifras por delegación contienen trabajadores de otras entidades, ya que una clínica que se encuentre en el límite estatal registra y atiende a comunidades de entidades colindantes. Estas diferencias se corrigen cuando el IMSS envía la base de datos por entidad federativa al IIEG días después de liberar la cifra por delegación en su cubo interactivo.

Con relación a la variación porcentual anual de octubre de 2021 a octubre de 2022, Jalisco se ubicó en la posición 9 con 4.99%, por arriba de la variación nacional que fue de 4.09%. En contraste, Zacatecas presentó la tasa anual más baja de -0.21%.

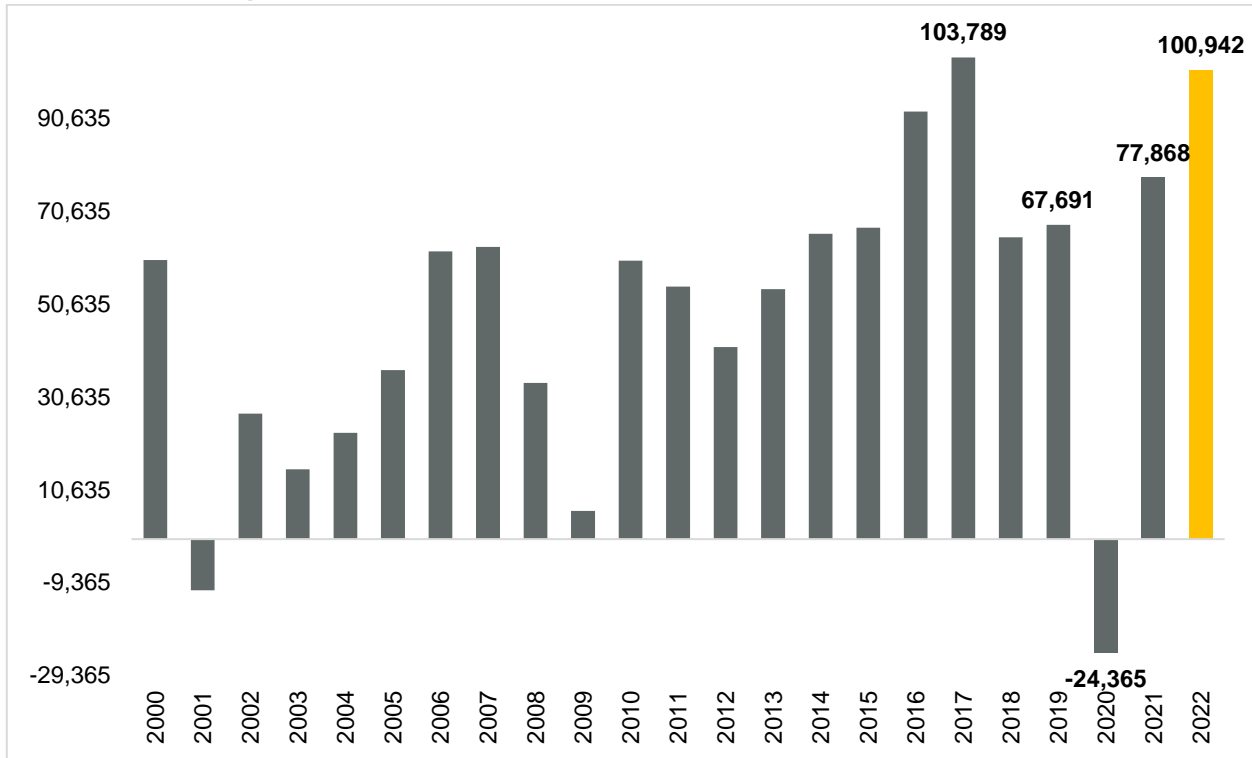
Variación porcentual anual de empleo formal, octubre 2022



Fuente: IIEG con información del IMSS. Nota: La información presentada es con base en la información por delegaciones del IMSS que publica en su plataforma, la cual difiere para algunos estados con la que posteriormente envía al IIEG por entidad federativa. Para Baja California, Baja California Sur, Coahuila, Colima, Guanajuato, Michoacán, Nuevo León, Oaxaca, Sonora, Tamaulipas y Veracruz, las cifras por delegación y entidad tienen pequeñas diferencias debido a que las cifras por delegación contienen trabajadores de otras entidades, ya que una clínica que se encuentre en el límite estatal registra y atiende a comunidades de entidades colindantes. Estas diferencias se corrigen cuando el IMSS envía la base de datos por entidad federativa al IIEG días después de liberar la cifra por delegación en su cubo interactivo.

En el acumulado de enero a octubre de 2022, Jalisco registra un aumento de 100,942 empleos lo que representa una variación acumulada de 5.46% con respecto al cierre de 2021. La cifra más alta se presentó en el acumulado de 2017, cuando se registraron 103,789 empleos nuevos. Cabe señalar que, con respecto al mismo periodo del año anterior, se observó una mayor generación de empleos, al pasar de 77,868 en el acumulado de 2021 a 100,942 en el mismo periodo de 2022.

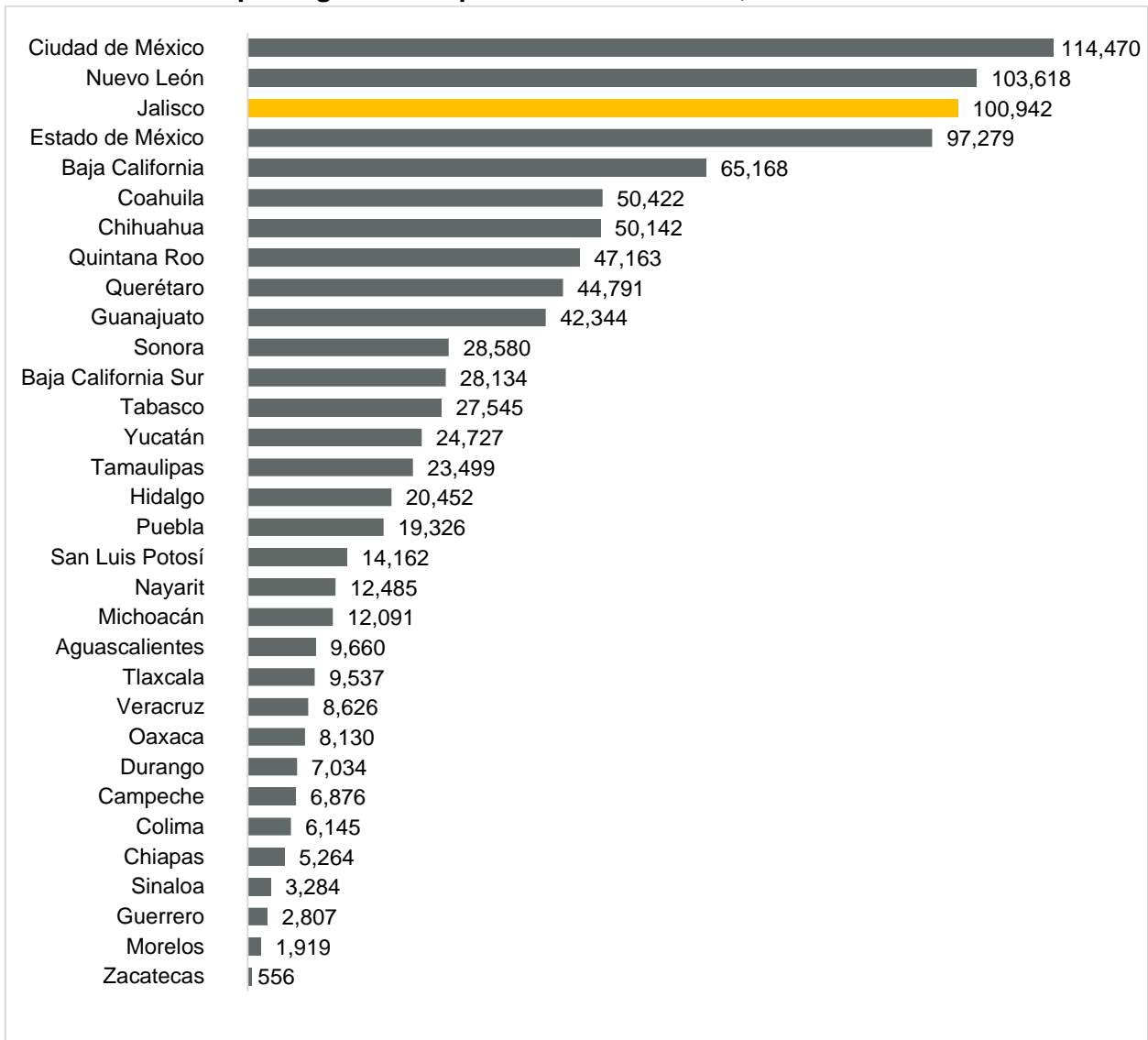
Empleos nuevos formales en Jalisco, acumulados 2000 - 2022



Fuente: IIEG con información del IMSS

Jalisco se posicionó en el lugar 3 a nivel nacional en el número de empleos formales acumulados del año, con un aumento de 100,942 empleos. A nivel nacional, el acumulado es de 997,178 trabajadores, una variación porcentual de 4.84%. Por otro lado, Ciudad de México ha generado 114,470 empleos en lo que va del año, siendo el primer lugar, en contraste, Zacatecas registra una generación acumulada de empleos nuevos de 556 siendo el último lugar.

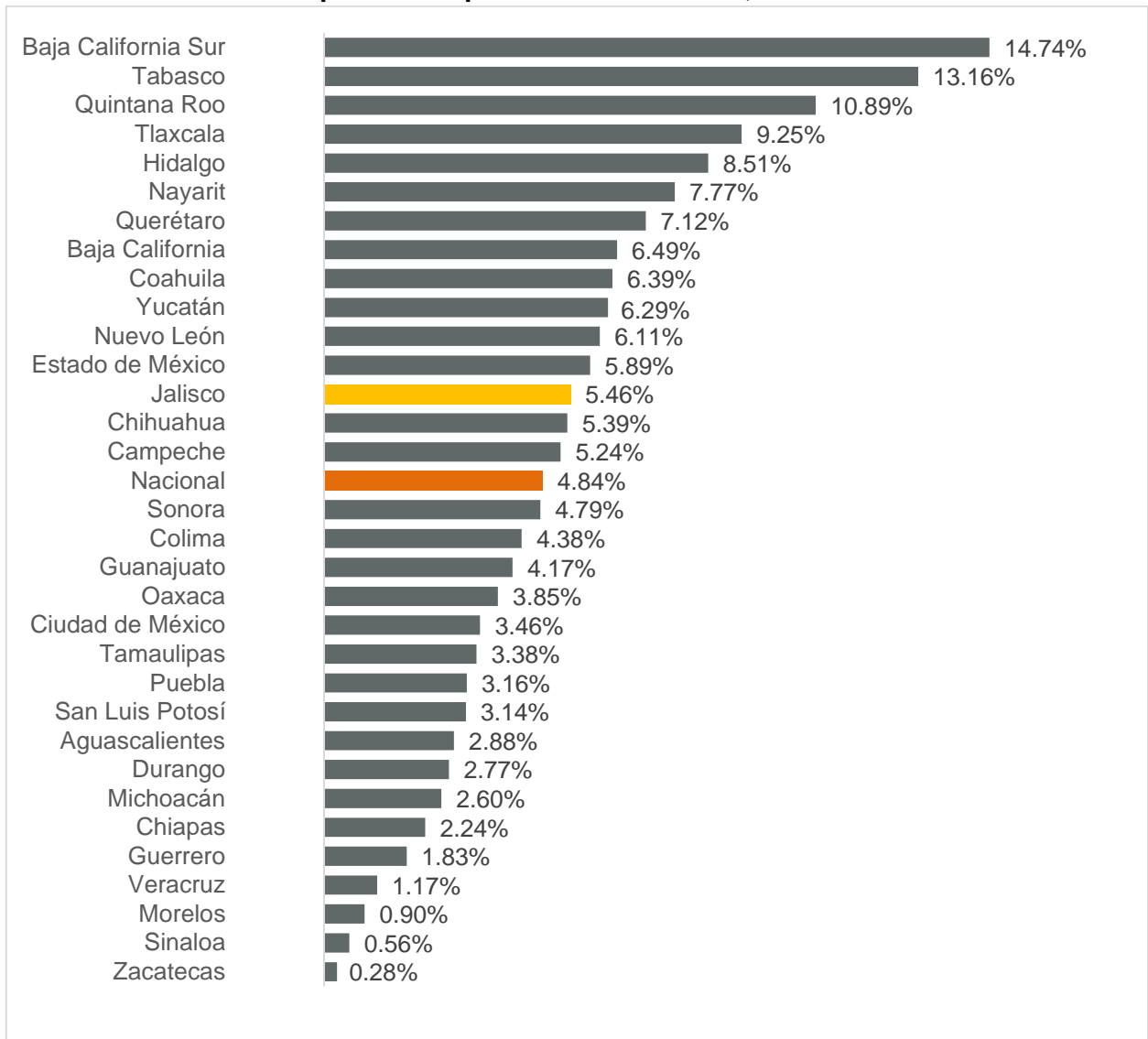
Empleos generados por entidad federativa, acumulado 2022



Fuente: IIEG con información del IMSS. Nota: La información presentada es con base en la información por delegaciones del IMSS que publica en su plataforma, la cual difiere para algunos estados con la que posteriormente envía al IIEG por entidad federativa. Para Baja California, Baja California Sur, Coahuila, Colima, Guanajuato, Michoacán, Nuevo León, Oaxaca, Sonora, Tamaulipas y Veracruz, las cifras por delegación y entidad tienen pequeñas diferencias debido a que las cifras por delegación contienen trabajadores de otras entidades, ya que una clínica que se encuentre en el límite estatal registra y atiende a comunidades de entidades colindantes. Estas diferencias se corrigen cuando el IMSS envía la base de datos por entidad federativa al IIEG días después de liberar la cifra por delegación en su cubo interactivo.

Con relación a la variación porcentual acumulada de 2022, Jalisco se ubica en la posición 13 con una variación de 5.46%, por arriba de la variación nacional que fue de 4.84%. Mientras que, Baja California Sur es la entidad con la mayor variación acumulada positiva al registrar 14.74%. En contraste, Zacatecas presentó la menor variación en el empleo formal en lo que va del año con 0.28%.

Variación porcentual por entidad federativa, acumulado 2022



Fuente: IMSS con información del IMSS. Nota: La información presentada es con base en la información por delegaciones del IMSS que publica en su plataforma, la cual difiere para algunos estados con la que posteriormente envía al IIEG por entidad federativa. Para Baja California, Baja California Sur, Coahuila, Colima, Guanajuato, Michoacán, Nuevo León, Oaxaca, Sonora, Tamaulipas y Veracruz, las cifras por delegación y entidad tienen pequeñas diferencias debido a que las cifras por delegación contienen trabajadores de otras entidades, ya que una clínica que se encuentre en el límite estatal registra y atiende a comunidades de entidades colindantes. Estas diferencias se corrigen cuando el IMSS envía la base de datos por entidad federativa al IIEG días después de liberar la cifra por delegación en su cubo interactivo.