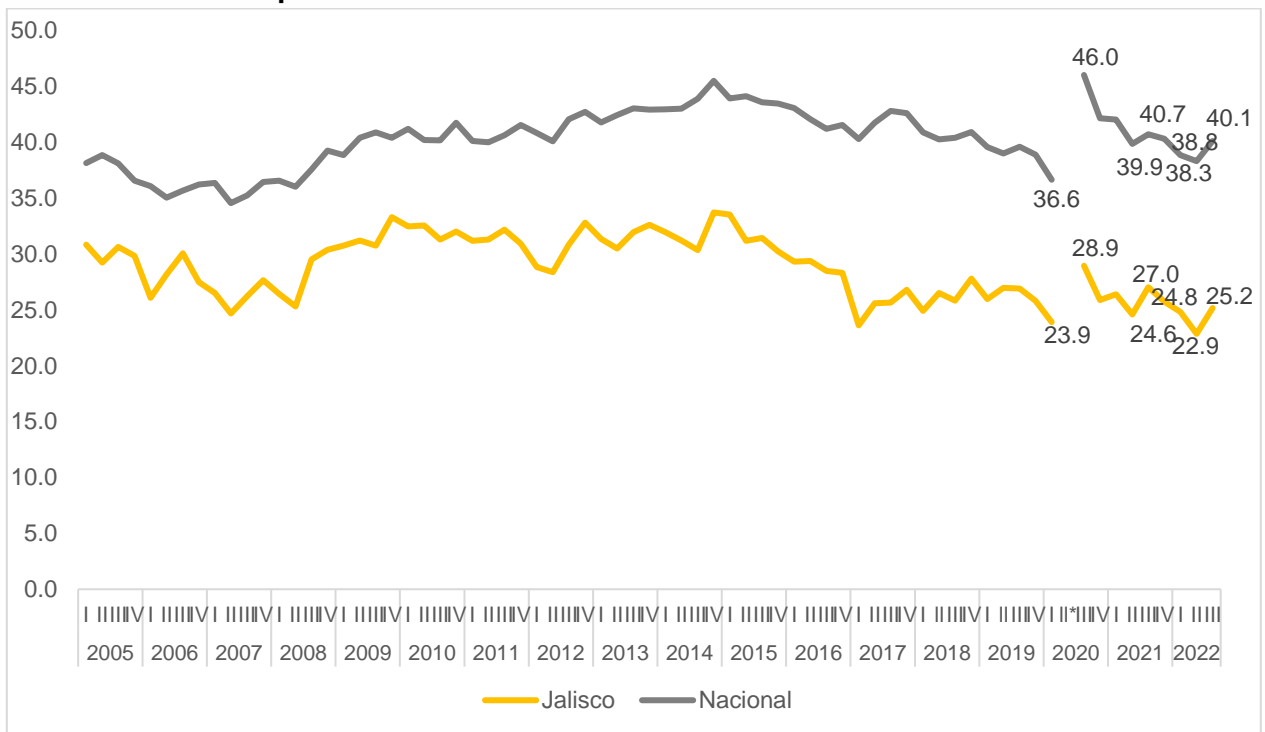


Disminuye la pobreza laboral en Jalisco en el tercer trimestre de 2022

El Consejo Nacional de Evaluación de la Política de Desarrollo Social (CONEVAL) publicó las estadísticas de la población con ingreso laboral inferior al costo de la canasta alimentaria del tercer trimestre de 2022.

En el tercer trimestre de 2022, la población que no puede adquirir la canasta alimentaria con su ingreso laboral en Jalisco fue del 25.2%, porcentaje inferior al promedio nacional de 40.1%. En el tercer trimestre del año pasado, el porcentaje en Jalisco fue de 27.0%, lo que implica una disminución anual de -1.9 puntos porcentuales. Sin embargo, con respecto al trimestre inmediato anterior, la pobreza laboral de Jalisco aumentó de 22.9% a 25.2%. A nivel nacional se observa un patrón de comportamiento similar ya que el porcentaje de la población en pobreza laboral aumentó de 38.3% en el segundo trimestre de 2022 a 40.1% en el tercer trimestre de este año.

Porcentaje de la población con ingreso laboral inferior al costo de la canasta alimentaria, primer trimestre de 2005 al tercer trimestre de 2022

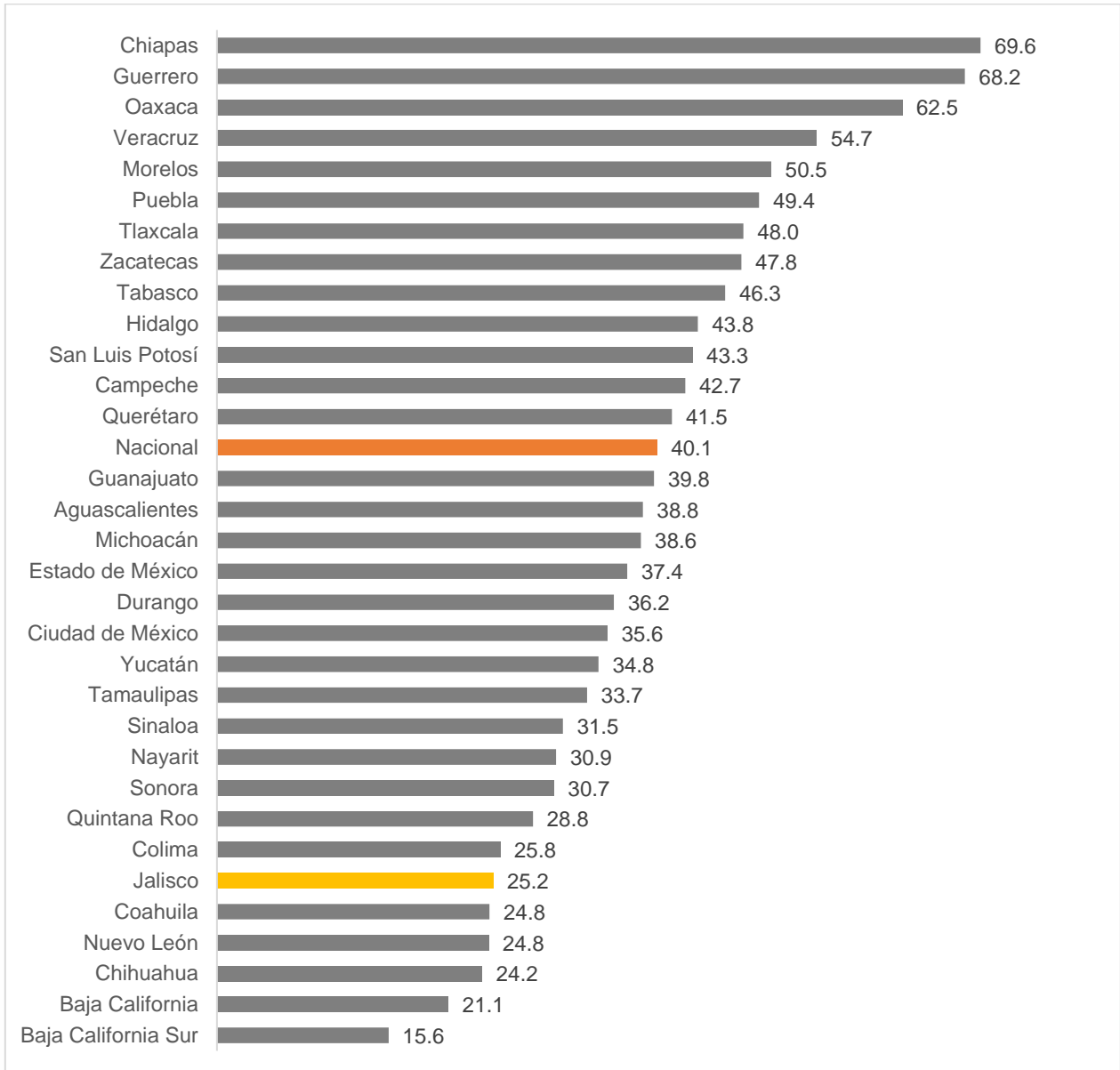


Fuente: IIEG, con información de CONEVAL.

Nota: Debido a la contingencia sanitaria se interrumpió la recolección de la información de la Encuesta Nacional de Ocupación y Empleo (ENOE) durante el segundo trimestre de 2020, encuesta que es la que usa CONEVAL para construir los indicadores de pobreza laboral.

En el tercer trimestre de 2022, Jalisco es la sexta entidad con la pobreza laboral más baja del país con 25.2% de la población que tiene un ingreso laboral inferior al valor monetario de la canasta alimentaria. Jalisco cayó cuatro lugares con respecto al trimestre anterior. Chiapas tiene el mayor porcentaje de personas en pobreza laboral con 69.6%, mientras que Baja California Sur el más bajo con 15.6%.

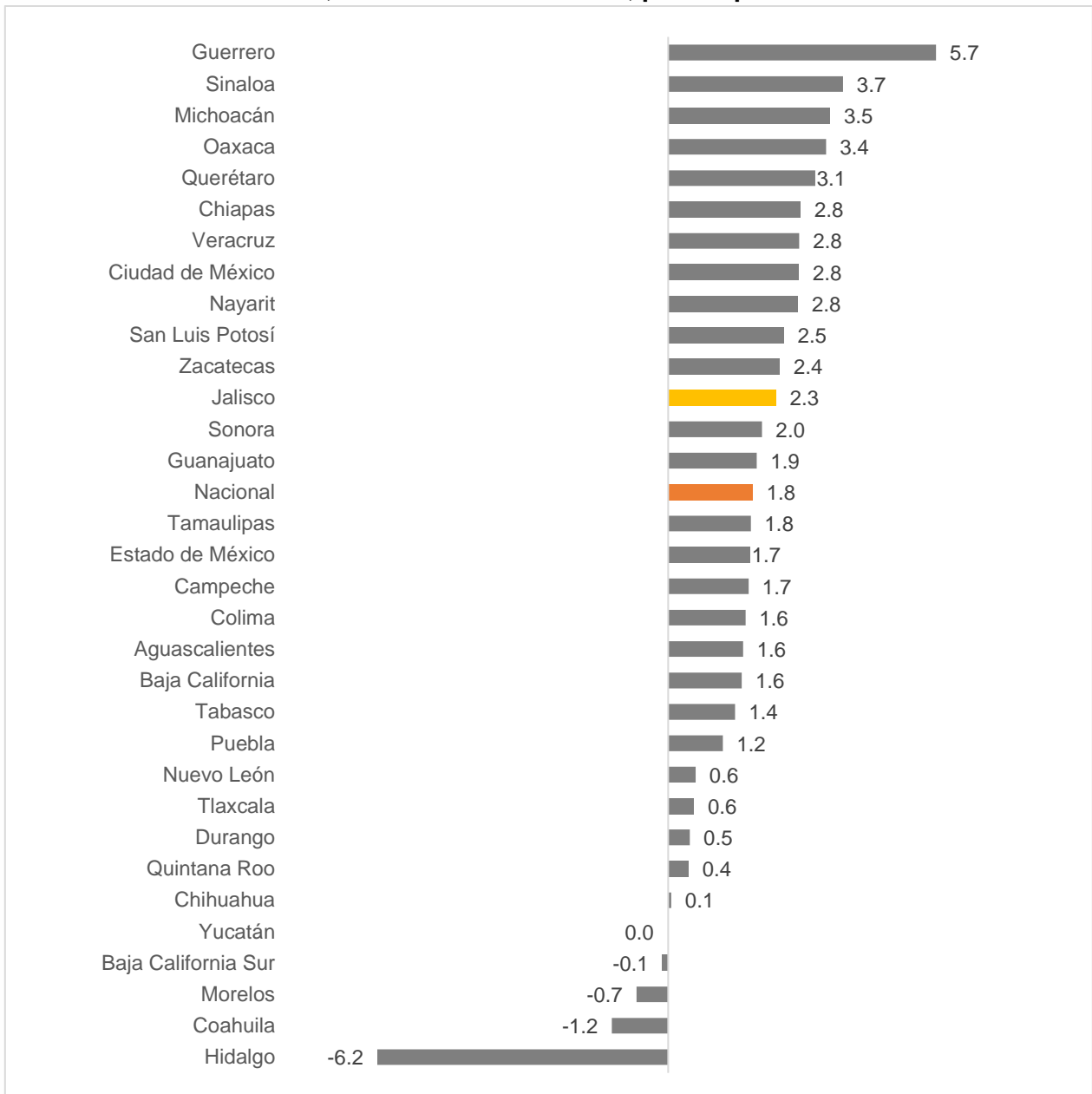
Porcentaje de la población con ingreso laboral inferior al costo de la canasta alimentaria por entidad federativa, tercer trimestre de 2022



Fuente: IIEG, con información de CONEVAL.

A nivel nacional en el tercer trimestre de 2022, el porcentaje de la población en pobreza laboral aumentó 1.8 puntos porcentuales con respecto al trimestre inmediato anterior. En 28 entidades federativas, incluido Jalisco, aumentó la pobreza laboral, una se quedó sin cambio, y en 4 entidades disminuyó. Guerrero es la entidad en donde se observó el mayor crecimiento con 5.7 puntos porcentuales. En Jalisco aumentó la pobreza laboral en 2.3 puntos porcentuales, aumento mayor al promedio nacional. Hidalgo y Coahuila son las entidades con la mayor reducción de -6.2 y -1.2 puntos porcentuales, respectivamente.

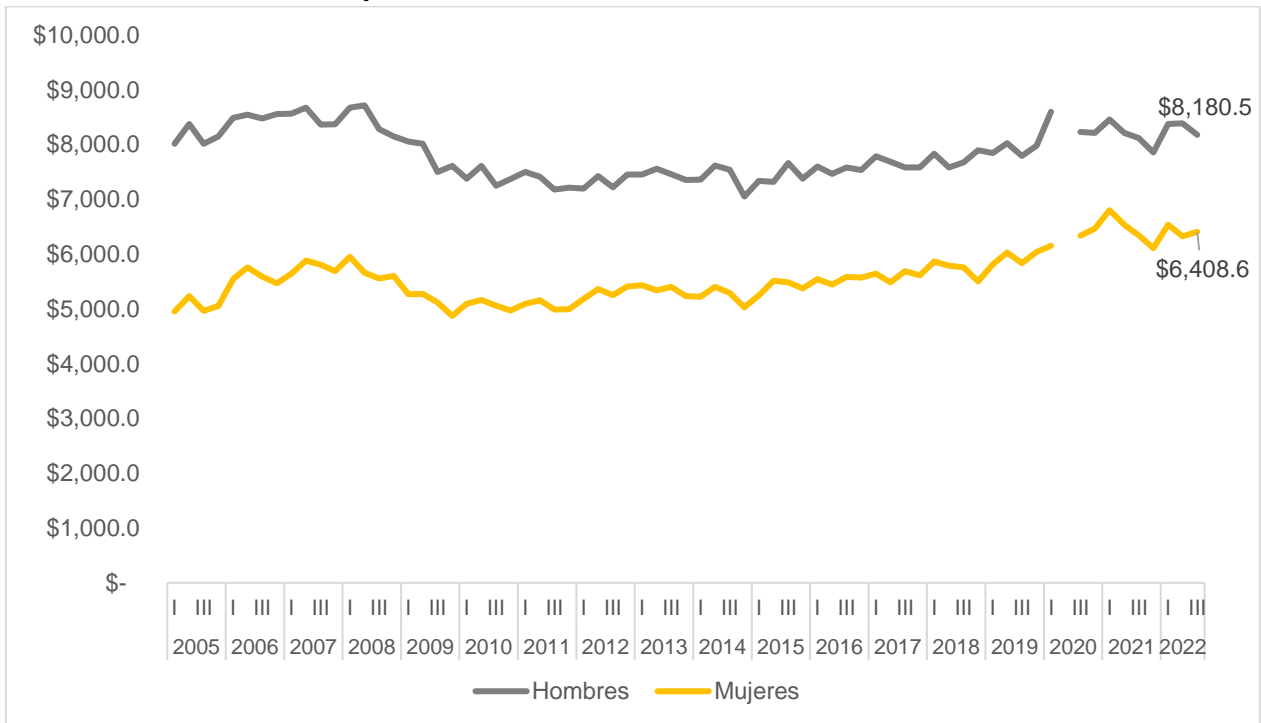
Variación trimestral del porcentaje de la población en pobreza laboral por entidad federativa, tercer trimestre de 2022, puntos porcentuales



Fuente: IIEG, con información de CONEVAL.

El ingreso laboral promedio mensual de la población ocupada en Jalisco fue de \$8,180.5 pesos en los hombres, presentando una disminución de -2.5% con respecto al trimestre anterior, pero un aumento de 0.7% con respecto a hace un año. En el caso de las mujeres, el ingreso laboral promedio mensual fue de \$6,408.6 pesos, presentando un aumento trimestral de 1.3% y anual de 1.0%.

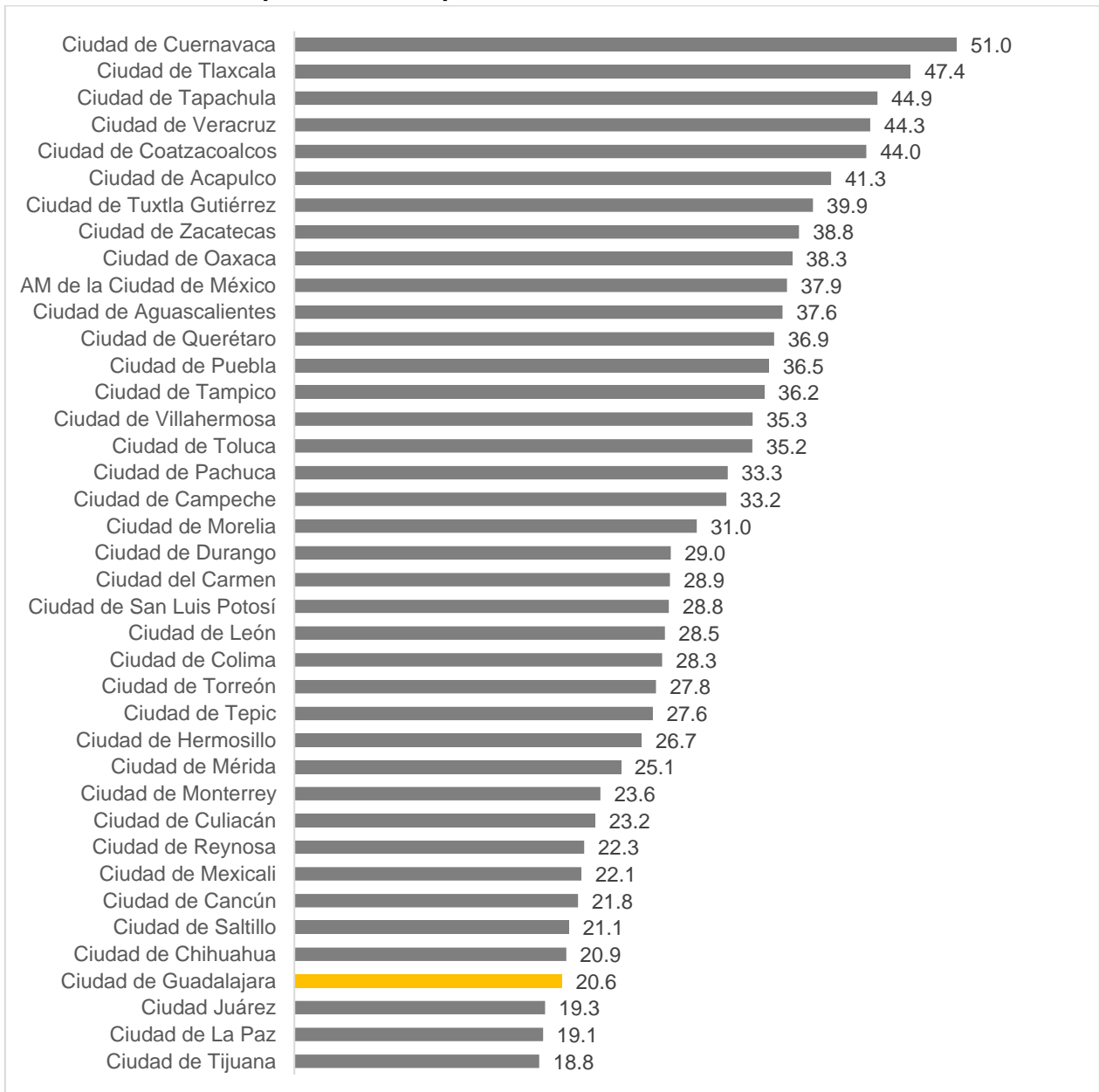
Ingreso laboral promedio mensual de la población ocupada en Jalisco por sexo, pesos constantes, primer trimestre de 2005 al tercer trimestre de 2022



Fuente: IIEG, con información de CONEVAL.

Con respecto a la estadística por área metropolitana, se tiene que la ciudad de Guadalajara se encuentra en el cuarto lugar de las ciudades con la pobreza laboral más baja con 20.6%. Cuernavaca tiene el porcentaje más alto de personas que no les alcanza con su ingreso laboral adquirir la canasta alimentaria con 51.0%. la ciudad de Tijuana tiene el porcentaje más bajo con 18.8%.

Porcentaje de la población con ingreso laboral inferior al costo de la canasta alimentaria por área metropolitana, tercer trimestre de 2022



Fuente: IIEG, con información de CONEVAL.