

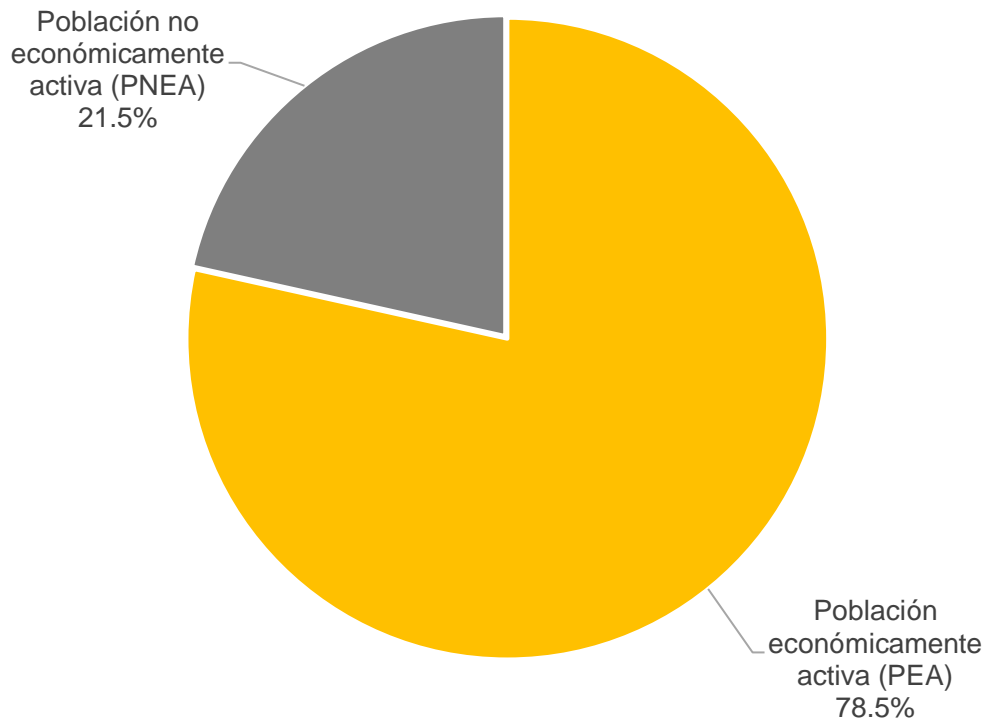
Perfil económico del hombre en Jalisco 2022

Con motivo del día del hombre que se celebra el próximo sábado 19 de noviembre, a continuación, se presenta información del perfil económico de este grupo de población.

Composición de la población masculina de 15 años y más

En el segundo trimestre de 2022, la población masculina de 15 años y más en Jalisco fue de 3,179,300 personas de las cuales, la Población Económicamente Activa (PEA) fue de 2,495,062 personas (78.5%), mientras que, la Población No Económicamente Activa (PNEA) fue de 684,238 hombres (21.5%).

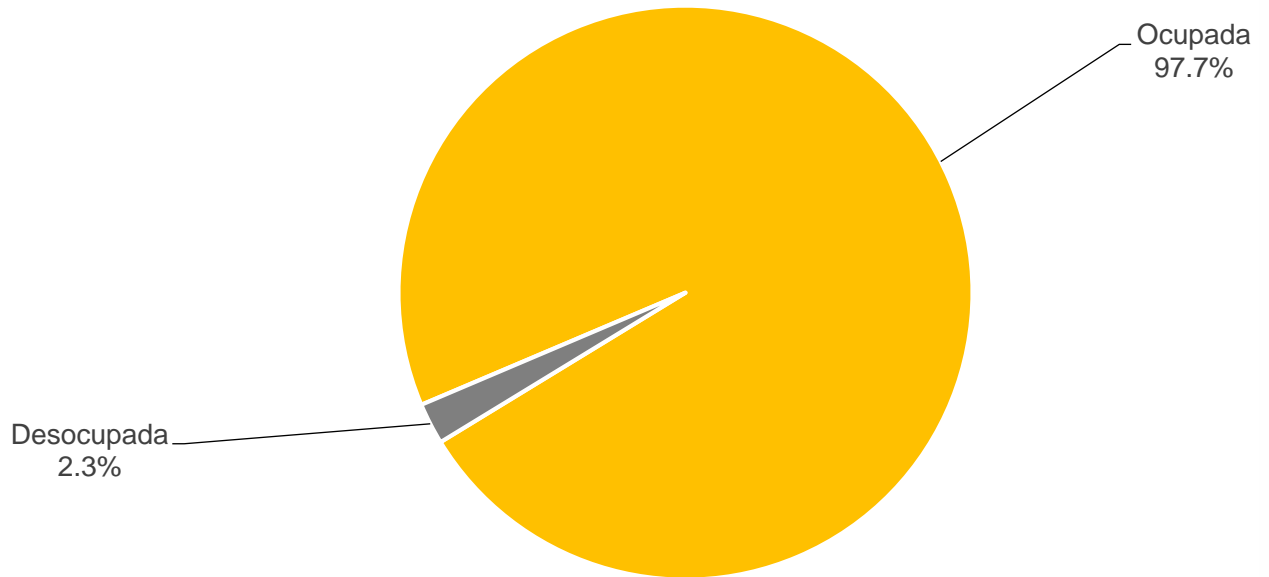
Población masculina en Jalisco por condición de actividad económica, segundo trimestre de 2022



Fuente: IIEG, con datos del ENOE_N segundo trimestre de 2022, INEGI.

La población ocupada masculina en Jalisco en el segundo trimestre de 2022 fue de 2,436,938 personas que representa el 97.7% de la PEA masculina, mientras que la población desocupada fue de 58,124 hombres, lo que implica una tasa de desocupación de 2.3%. Cabe señalar que la población desocupada se refiere a las personas que no trabajaron pero buscaron trabajo en ese periodo.

Población ocupada y desocupada masculina, Jalisco segundo trimestre de 2022



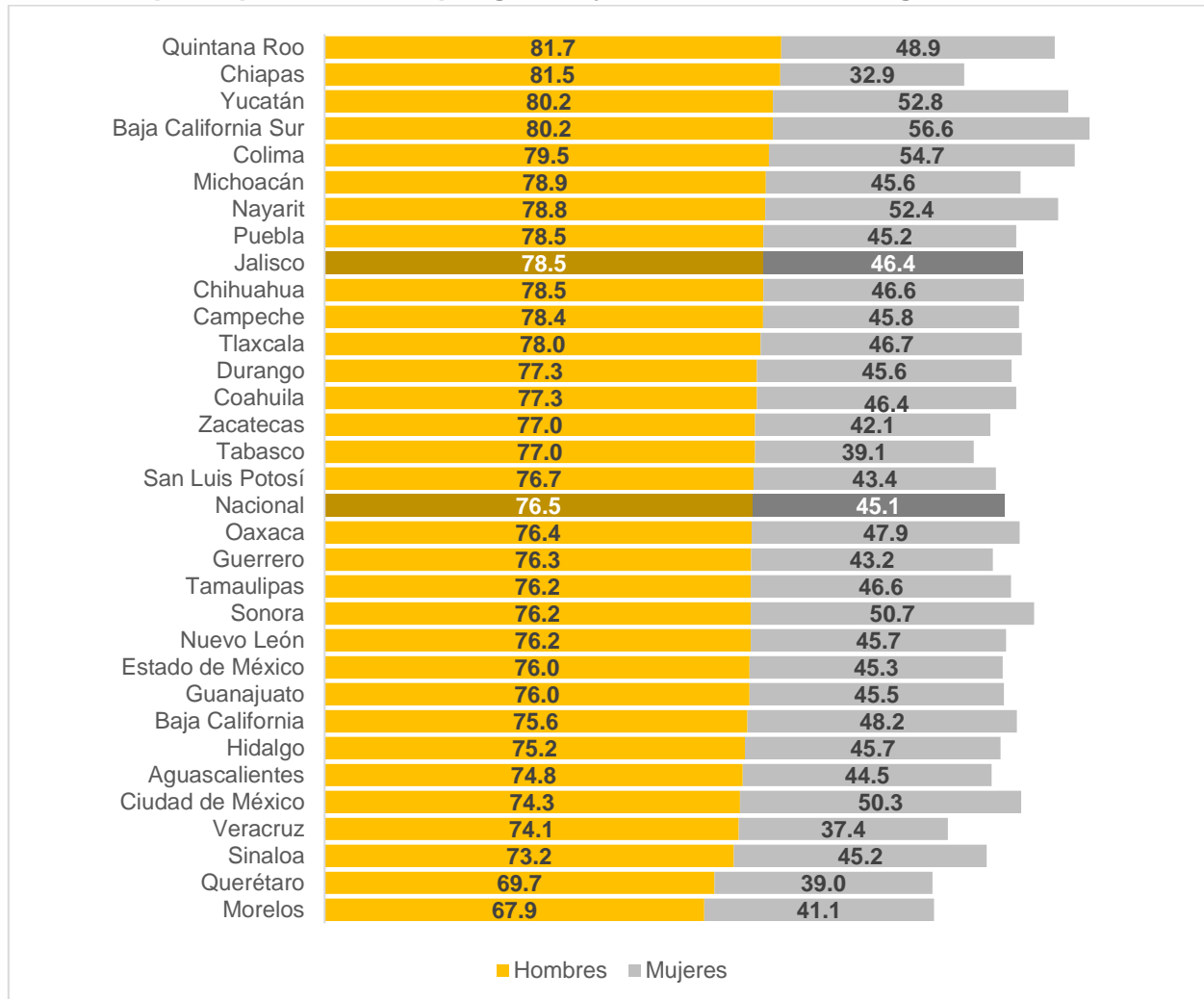
Fuente: IIEG, con datos del ENOE_N segundo trimestre de 2022, INEGI.

Participación masculina en el mercado laboral

La tasa de participación laboral masculina en Jalisco (los trabajadores más las personas que buscan trabajo, es decir, la PEA como porcentaje de la población masculina de 15 años y más), en Jalisco fue de 78.5%. Jalisco se ubica en el lugar 9 con las mayores tasas de participación laboral masculina a nivel nacional.

La tasa de participación laboral masculina de Jalisco fue inferior a la observada en Quintana Roo (81.7%), Chiapas (81.5%) y Yucatán (80.2%), pero superior a la registrada en otras entidades como Nuevo León (76.2%), el Estado de México (76.0%) y la Ciudad de México (74.3%), entre otros. A pesar de una mayor participación femenina en la fuerza laboral, todavía sigue siendo baja comparada con la de los hombres. En Jalisco es de 78.5% contra 46.4%, para hombres y mujeres, respectivamente.

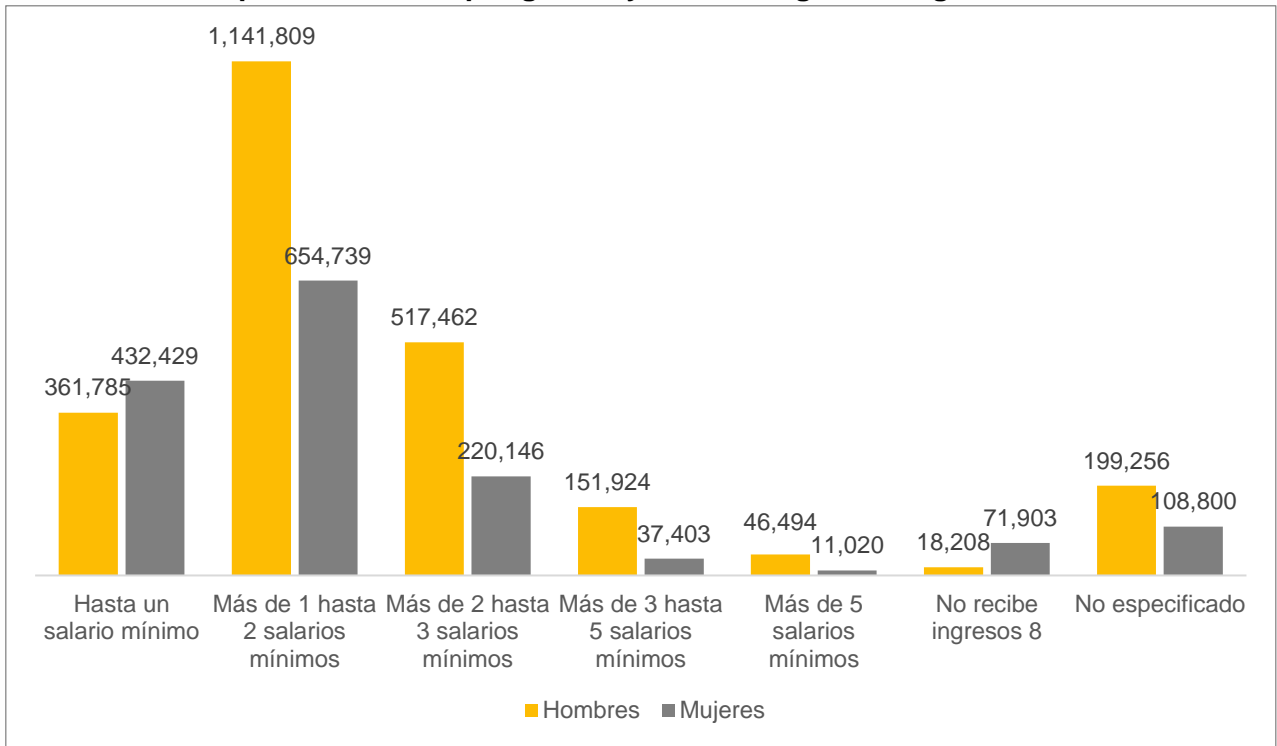
Tasa de participación laboral por género y entidad federativa segundo trimestre 2022



Fuente: IIEG, con datos del ENOE_N segundo trimestre de 2022, INEGI.

En Jalisco, al segundo trimestre de 2022 de los 2,436,938 hombres que se encontraban trabajando, 1,141,809 ganaban entre 1 y 2 salarios mínimos. Asimismo, 517,462 hombres ganaban en ese periodo de 2 a 3 salarios mínimos, y 151,924 hombres percibieron entre 3 y 5 salarios mínimos.

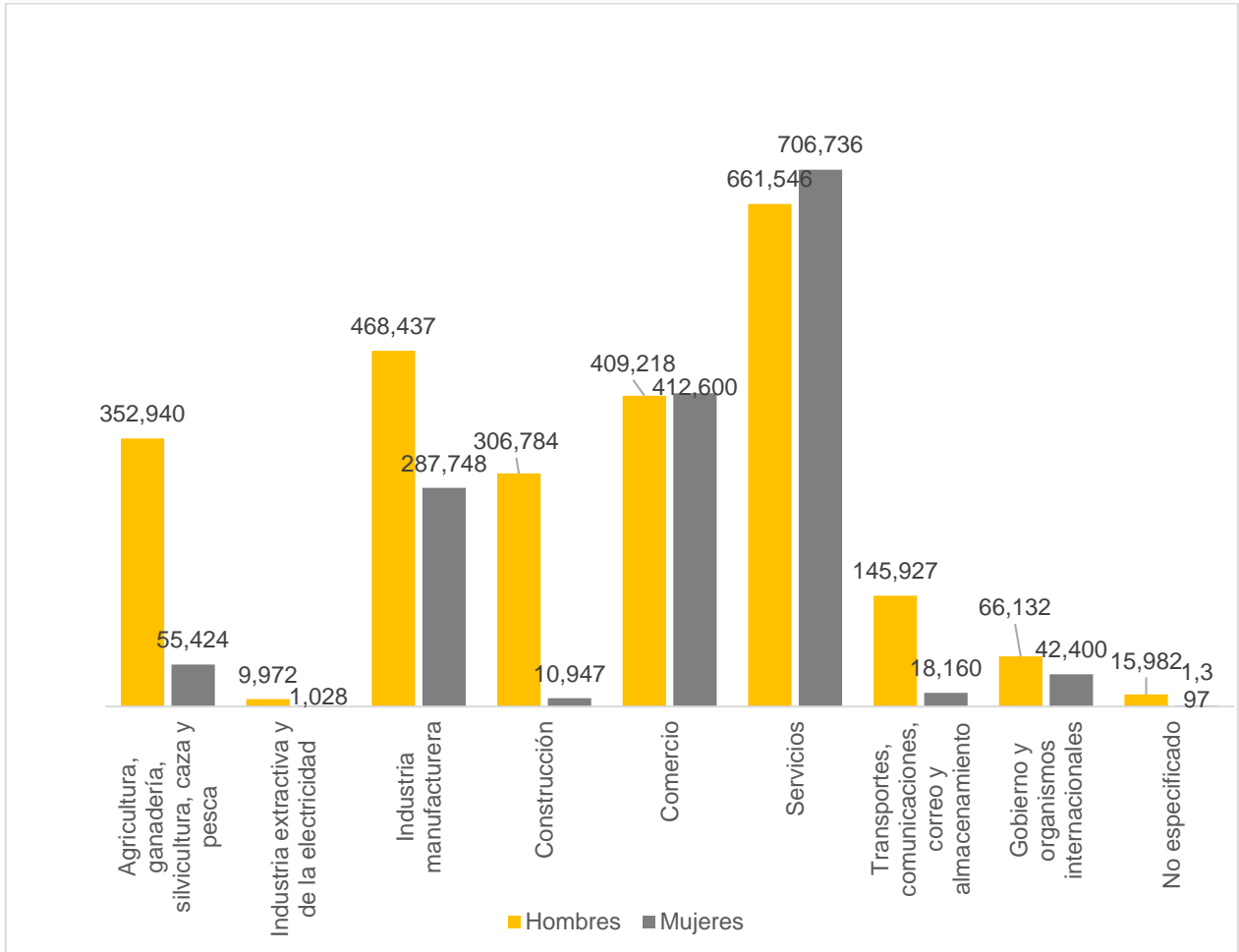
Población ocupada en Jalisco por género y nivel de ingresos segundo trimestre 2022



Fuente: IIEG, con datos del ENOE_N segundo trimestre de 2022, INEGI.

En el segundo trimestre de 2022, de los 2,436,938 hombres ocupados en Jalisco, se encontraban laborando 661,546 en el sector servicios, 468,437 en la industria manufacturera y 409,218 en el sector comercio principalmente. Por otro lado, en el sector primario laboraban 352,940 hombres, en el sector de la construcción 306,784 personas, en los transportes y comunicaciones 145,927 trabajadores y finalmente, en gobierno y organismos autónomos 66,132 hombres en el mismo periodo.

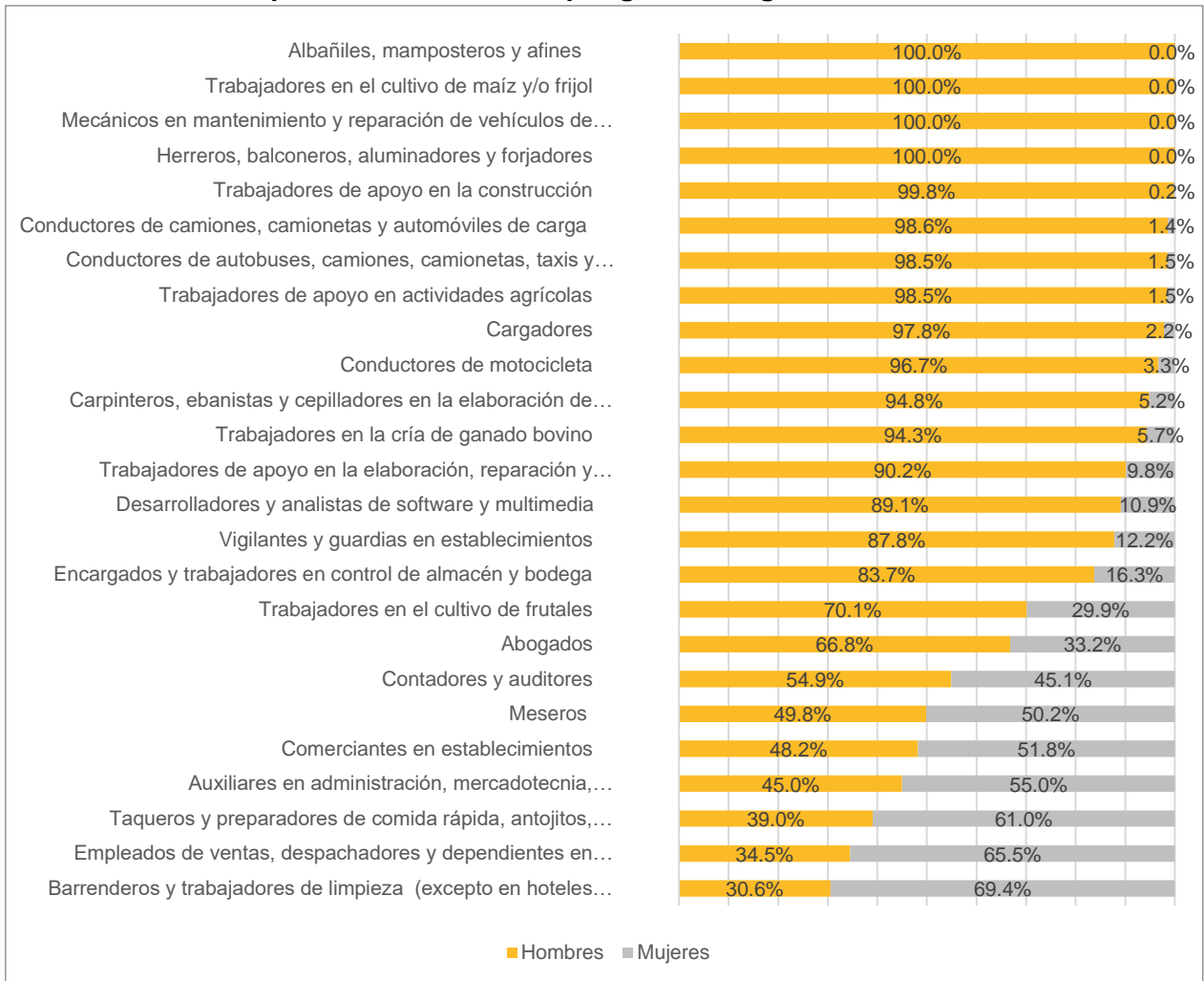
Población ocupada en Jalisco por género y sector de actividad, segundo trimestre 2022



Fuente: IIEG, con datos del ENOE_N segundo trimestre de 2022, INEGI.

Las ocupaciones en las cuales los hombres se encuentran ocupados al 100% según la ENOE del segundo trimestre fueron en albañilería, así como los trabajadores en el cultivo de maíz y/o frijol, los mecánicos en vehículos de motor y en herrería. Las ocupaciones en las que hay una menor proporción de hombres fueron en los barrenderos y trabajadores de limpieza, empleados en ventas, taqueros y comida rápida, ventas y despachadores en comercios y las actividades administrativas.

Las 25 ocupaciones de la ENOE, por género, segundo trimestre de 2022



Fuente: IIEG, con datos del ENOE_N segundo trimestre de 2022, INEGI.