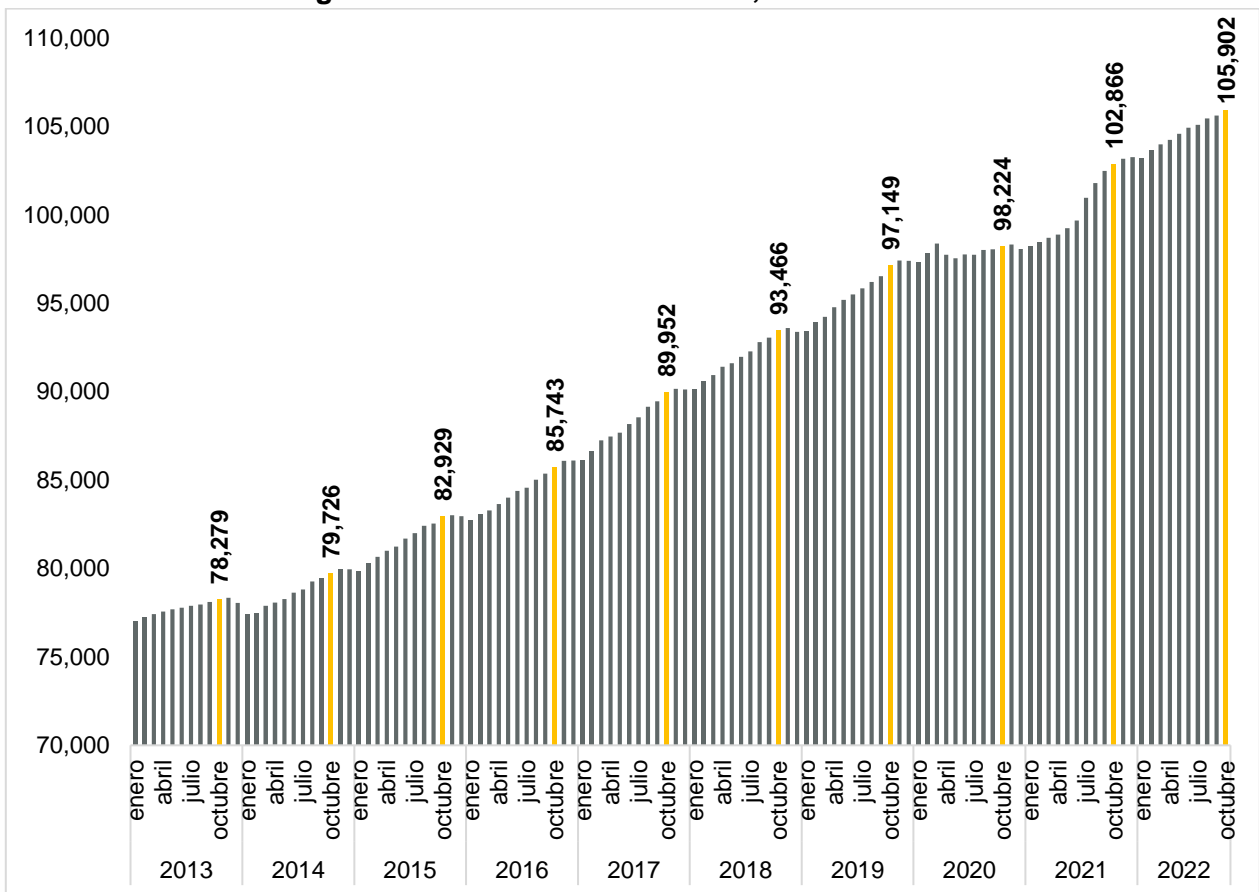


En octubre de 2022, Jalisco se encuentra en primer lugar a nivel nacional en el registro de nuevos patrones en el IMSS con 299 fuentes de empleo

En octubre de 2022, en Jalisco se tenían registrados en el IMSS a 105,902 patrones, lo que implica que 299 patrones se dieron de alta con respecto al mes anterior, representando una variación mensual de 0.28%.

A nivel nacional se registraron 1,068,794 patrones totales en contraste con el mes anterior que fue de 1,066,620 patrones, lo anterior da un incremento de 2,174 fuentes de trabajo lo que representa una tasa mensual de 0.20% y una tasa anual de 1.63%.

Patrones registrados en el IMSS en Jalisco, enero 2013-octubre 2022



Fuente: IIEG con información del IMSS.

En octubre de 2022, servicios fue el sector que presentó un mayor incremento en su registro con 126 nuevos patrones en Jalisco con una tasa mensual de 0.37%; le sigue la industria de la construcción que dio de alta a 117 nuevas fuentes de empleo presentando una tasa mensual de 0.88%; comercio reflejó un crecimiento de 24 nuevos empleadores lo que representó una variación mensual de 0.08%; la agricultura, ganadería, silvicultura y pesca registró en el mes de octubre un aumento de 22 patrones o una tasa de 0.56% mensual; la industria de transformación registró 12 patrones más con una variación mensual de 0.08%; la industria eléctrica y captación de agua mostró 3 nuevos patrones con relación al mes anterior, registrando un crecimiento mensual de 1.52%; y, por último transporte y comunicaciones reportaron la generación de 1 empleador y una tasa mensual de 0.02% en comparación con el mes de septiembre.

Por el contrario, las industrias extractivas registraron una pérdida de 6 patrones con una variación mensual de -4.62%.

Patrones registrados en el IMSS en Jalisco por división económica, 2022 octubre vs septiembre 2022

División económica	2022	2022	Variación mensual	
	Septiembre	Octubre	Absoluta	%
Agricultura, Ganadería, Silvicultura y Pesca	3,901	3,923	22	0.56%
Comercio	31,946	31,970	24	0.08%
Construcción	13,354	13,471	117	0.88%
Ind. Elec. Cap. Agua Potable	198	201	3	1.52%
Industria de Transformación	15,993	16,005	12	0.08%
Industrias Extractivas	130	124	-6	-4.62%
Servicios	33,850	33,976	126	0.37%
Transporte y Comunicaciones	6,231	6,232	1	0.02%
Total	105,603	105,902	299	0.28%

Fuente: IIEG con datos del IMSS.

De enero a octubre del 2022, siete sectores han observado registros positivos, a excepción de las industrias extractivas que reportan una pérdida de 6 patrones con una tasa acumulada de -4.62%.

El sector servicios registró un crecimiento de 1,031 patrones y una variación de 3.13% en los 10 meses transcurridos del 2022. Le sigue la industria de la construcción que presentó 745 nuevas fuentes de empleo con una tasa de 5.85%; el sector comercio observó un incremento de 398 empleadores con una variación acumulada de 1.26%; la industria de la transformación registró 229 nuevos patrones con una tasa acumulada del 1.45%; y, agricultura, ganadería, silvicultura y pesca aumentó en 155 patrones y registró una tasa de 4.11% en el mismo periodo.

Asimismo, transporte y comunicaciones registró a 83 nuevas fuentes de empleo presentando una variación acumulada de 1.35%; y, la industria eléctrica y captación de agua creció 16 nuevos empleadores con una tasa de 8.65%.

Patrones registrados en el IMSS en Jalisco por división económica, octubre 2022 vs diciembre de 2021

División económica	2021	2022	Variación acumulada	
	Diciembre	Octubre	Absoluta	%
Agricultura, Ganadería, Silvicultura y Pesca	3,768	3,923	155	4.11%
Comercio	31,572	31,970	398	1.26%
Construcción	12,726	13,471	745	5.85%
Ind. Elec. Cap. Agua Potable	185	201	16	8.65%
Industria de Transformación	15,776	16,005	229	1.45%
Industrias Extractivas	130	124	-6	-4.62%
Servicios	32,945	33,976	1,031	3.13%
Transporte y Comunicaciones	6,149	6,232	83	1.35%
Total	103,251	105,902	2,651	2.57%

Fuente: IIEG con datos del IMSS.

En el comparativo anual de octubre de 2021 con octubre de 2022 siete de los ocho sectores han observado crecimiento, generando en su conjunto 3,036 empleadores nuevos y una tasa anual de 2.95%.

Servicios fue el sector que mayor incremento en términos absolutos observó en el comparativo anual con la creación de 1,207 nuevas fuentes de empleo y una tasa anual de 3.68%; le sigue el sector de la industria de la construcción que presentó 827 nuevos patrones con una tasa de 6.54%; el sector comercio que registró un crecimiento de 496 patrones y una variación de 1.58%; la industria de la transformación creció en 238 nuevos empleadores con una variación de 1.51%; y, agricultura, ganadería, silvicultura y pesca presentó un aumento en 187 fuentes de empleo y una variación anual de 5.01%.

Por otro lado, transporte y comunicaciones creció en 70 patrones y una tasa anual de 1.14%; la industria eléctrica y captación de agua potable presentó 21 nuevos patrones reflejando una tasa anual de 11.67% siendo la más alta registrada en el comparativo anual por los sectores en términos relativos.

En contraste, las industrias extractivas perdieron 10 registros patronales y presentaron una variación anual de -7.46%.

Patrones registrados en el IMSS en Jalisco por división económica, octubre 2022 vs octubre 2021

División económica	2021	2022	Variación anual	
	Octubre	Octubre	Absoluta	%
Agricultura, Ganadería, Silvicultura y Pesca	3,736	3,923	187	5.01%
Comercio	31,474	31,970	496	1.58%
Construcción	12,644	13,471	827	6.54%
Ind. Elec. Cap. Agua Potable	180	201	21	11.67%
Industria de Transformación	15,767	16,005	238	1.51%
Industrias Extractivas	134	124	-10	-7.46%
Servicios	32,769	33,976	1,207	3.68%
Transporte y Comunicaciones	6,162	6,232	70	1.14%
Total	102,866	105,902	3,036	2.95%

Fuente: IIEG con datos del IMSS.

Por tamaño, en el mes de octubre de 2022, 6 rangos registraron un incremento mensual absoluto de patrones.

El rango de patrones con 6 y hasta 50 puestos de trabajo fue el que registró una mayor generación con 219 nuevas fuentes de empleo y una tasa mensual de 0.68%; le siguen el rango de patrones con 2 y hasta 5 puestos de trabajo que generó 104 patrones con una tasa mensual 0.25%; el rango de patrones con 51 puesto de trabajo y hasta 250 con 14 patrones y una tasa mensual de 1.34%; el rango de 251 y hasta 500 puestos que presentaron un aumento de 10 fuentes y una variación 1.85%; el rango de patrones con 501 y hasta 1,000 puestos de trabajo aumentó en 7 fuentes de empleo y una tasa de 2.59%; y, por último el rango de patrones con más de 1,000 trabajadores que registró 5 fuentes de empleo más con una tasa mensual de 3.09%.

Por otra parte, presentó pérdida en sus registros el rango de patrones con un puesto de trabajo con una baja de 60 fuentes de empleo y una tasa mensual de -0.23%.

Patrones registrados en el IMSS en Jalisco por tamaño, octubre 2022 vs septiembre de 2022

Tamaño	2022	2022	Variación mensual	
	Septiembre	Octubre	Absoluta	%
Patrones con un puesto de trabajo	26,633	26,573	-60	-0.23%
Patrones con 2 y hasta 5 PT	41,524	41,628	104	0.25%
Patrones con 6 y hasta 50 PT	32,323	32,542	219	0.68%
Patrones con 51 y hasta 250 PT	4,151	4,165	14	0.34%
Patrones con 251 y hasta 500 PT	540	550	10	1.85%
Patrones con 501 y hasta 1,000 PT	270	277	7	2.59%
Patrones con más de 1,000 PT	162	167	5	3.09%
TOTAL	105,603	105,902	299	0.28%

Fuente: IIEG con datos del IMSS.

En el comparativo anual de los patrones registrados ante el IMSS, todos los rangos presentaron aumento en sus registros.

El rango de 2 y hasta 5 puestos de trabajo se incrementó en 1,153 fuentes de empleo y una tasa anual de 2.85%; el de 6 y hasta 50 puestos de trabajo creció en 1,115 patrones con una tasa anual de 3.55%; el de patrones con 1 puesto de trabajo aumentó en 596 nuevos registros con una variación anual de 2.29%; el de 51 y hasta 250 puestos presentó 135 nuevas fuentes de empleo con una variación anual de 3.35%; el rango de 501 hasta 1000 con un crecimiento de 26 puestos y una variación de 10.36%; el de más de 1,000 puestos de trabajos con 6 empleadores más y una tasa anual de 3.73%; y, el 251 y hasta 500 puestos de trabajos que mostraron un aumento de 5 patrones, con una tasa anual de 0.92%.

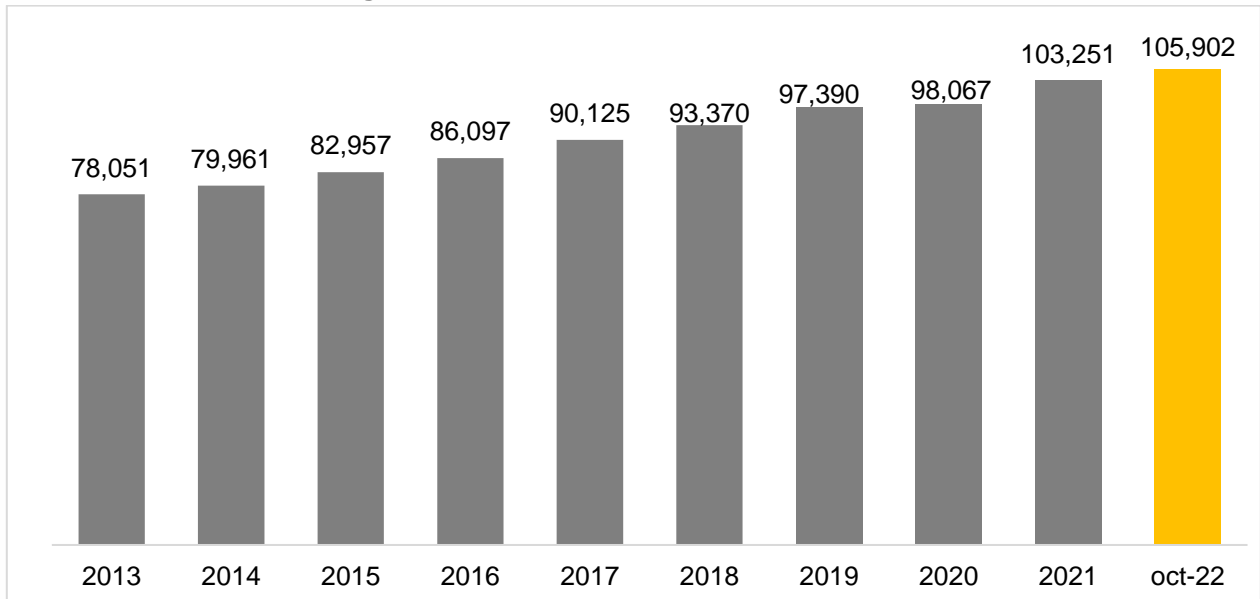
Patrones registrados en el IMSS en Jalisco por tamaño, octubre 2022 vs octubre 2021

Tamaño	2021	2022	Variación anual	
	Octubre	Octubre	Absoluta	%
Patrones con un puesto de trabajo	25,977	26,573	596	2.29%
Patrones con 2 y hasta 5 PT	40,475	41,628	1,153	2.85%
Patrones con 6 y hasta 50 PT	31,427	32,542	1,115	3.55%
Patrones con 51 y hasta 250 PT	4,030	4,165	135	3.35%
Patrones con 251 y hasta 500 PT	545	550	5	0.92%
Patrones con 501 y hasta 1,000 PT	251	277	26	10.36%
Patrones con más de 1,000 PT	161	167	6	3.73%
TOTAL	102,866	105,902	3,036	2.95%

Fuente: IIEG con datos del IMSS.

Los patrones registrados en Jalisco en el mes de octubre de 2022 fueron 105,902 lo que representó un incremento de 2.57% en comparación con el cierre de 2021 cuando se contabilizaron 103,251 patrones. Estas cifras implican que existen 2,651 registros patronales más en la entidad en el mes de octubre de 2022 con respecto al cierre de 2021.

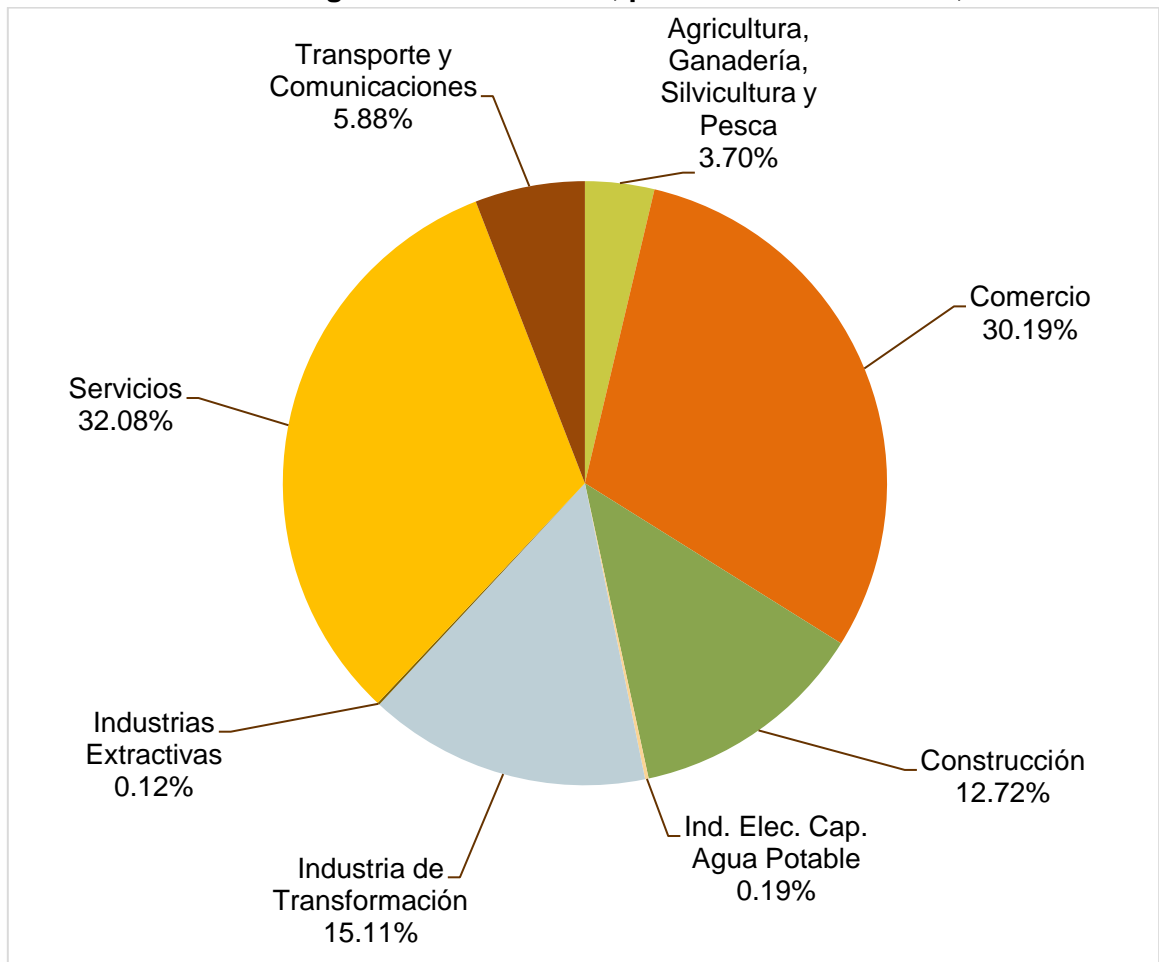
Patrones registrados en el IMSS en Jalisco, 2013-octubre 2022



Fuente: IIEG con información del IMSS.

En la distribución porcentual de patrones registrados por sector de actividad económica en el mes de octubre de 2022, se observa que el sector servicios concentra la mayor proporción de patrones con 32.08%, seguido por el sector comercio con 30.19% y la industria de la transformación con 15.11%.

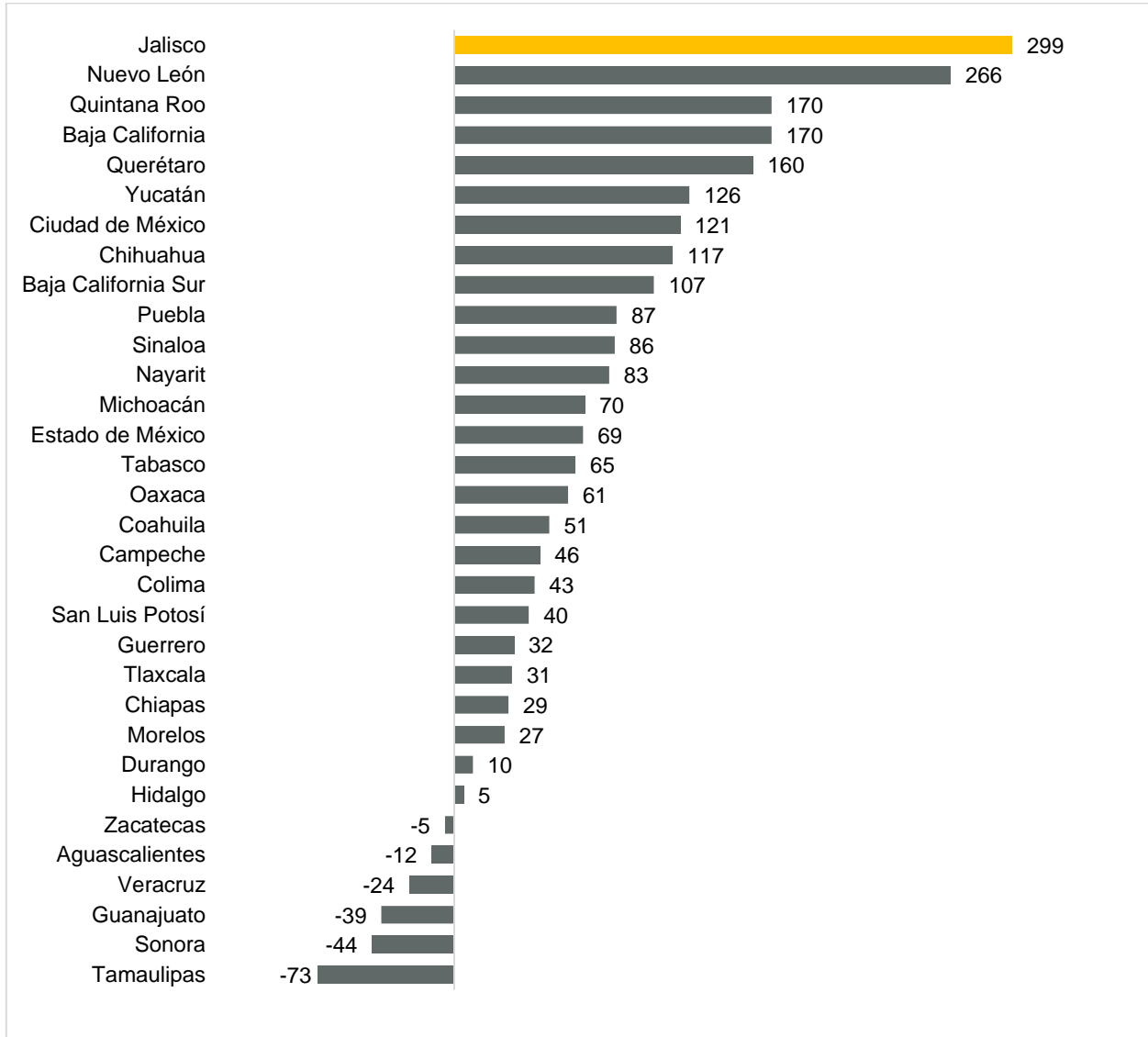
Patrones de Jalisco registrados en el IMSS, por división económica, octubre 2022



Fuente: IIEG con información del IMSS.

En el mes de octubre de 2022, Jalisco aumentó en 299 patrones con respecto al mes anterior. Con este resultado Jalisco se ubica en el primer lugar a nivel nacional con respecto a la variación mensual absoluta de patrones. En el segundo lugar está Nuevo León con 266 fuentes de empleo y en el tercer lugar está el Quintana Roo y Baja California con 170 cada una. Por otro lado, Tamaulipas es último con -73 patrones en el mes.

Patrones nuevos registrados ante el IMSS, por delegación estatal, octubre de 2022

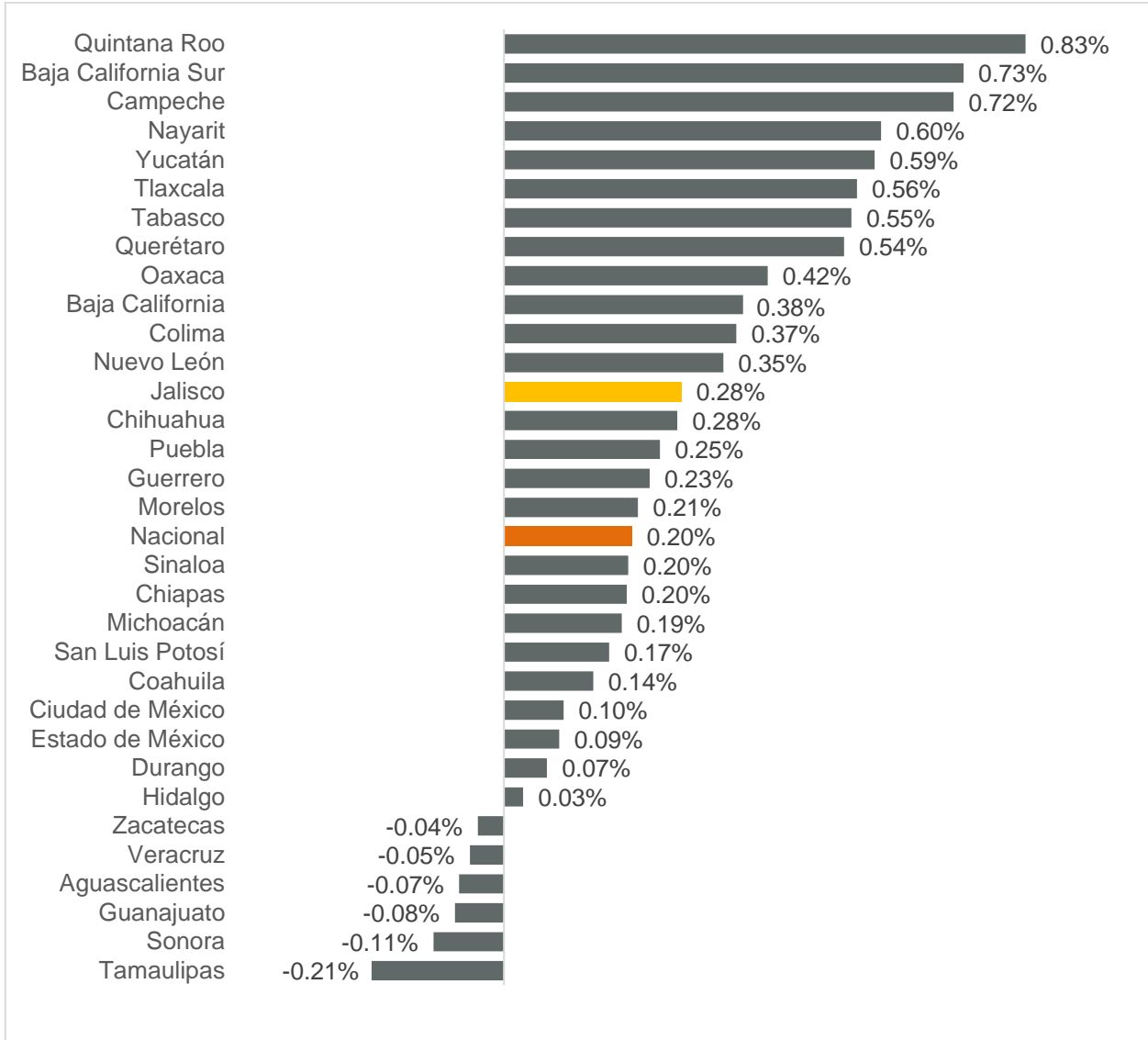


Fuente: IIEG con información del IMSS.

Nota: La información presentada es con base en la información por delegaciones del IMSS que publica en su plataforma, la cual difiere por entidad federativa.

La variación mensual de Jalisco en octubre de 2022 fue de 0.28%, superior a la variación nacional de 0.20% quedando en el décimo tercer lugar. En el primer lugar está Quintana Roo con 0.83%, mientras que Tamaulipas es último con -0.21% a tasa mensual.

Variación mensual de patrones nuevos registrados ante el IMSS, por delegación estatal, octubre de 2022

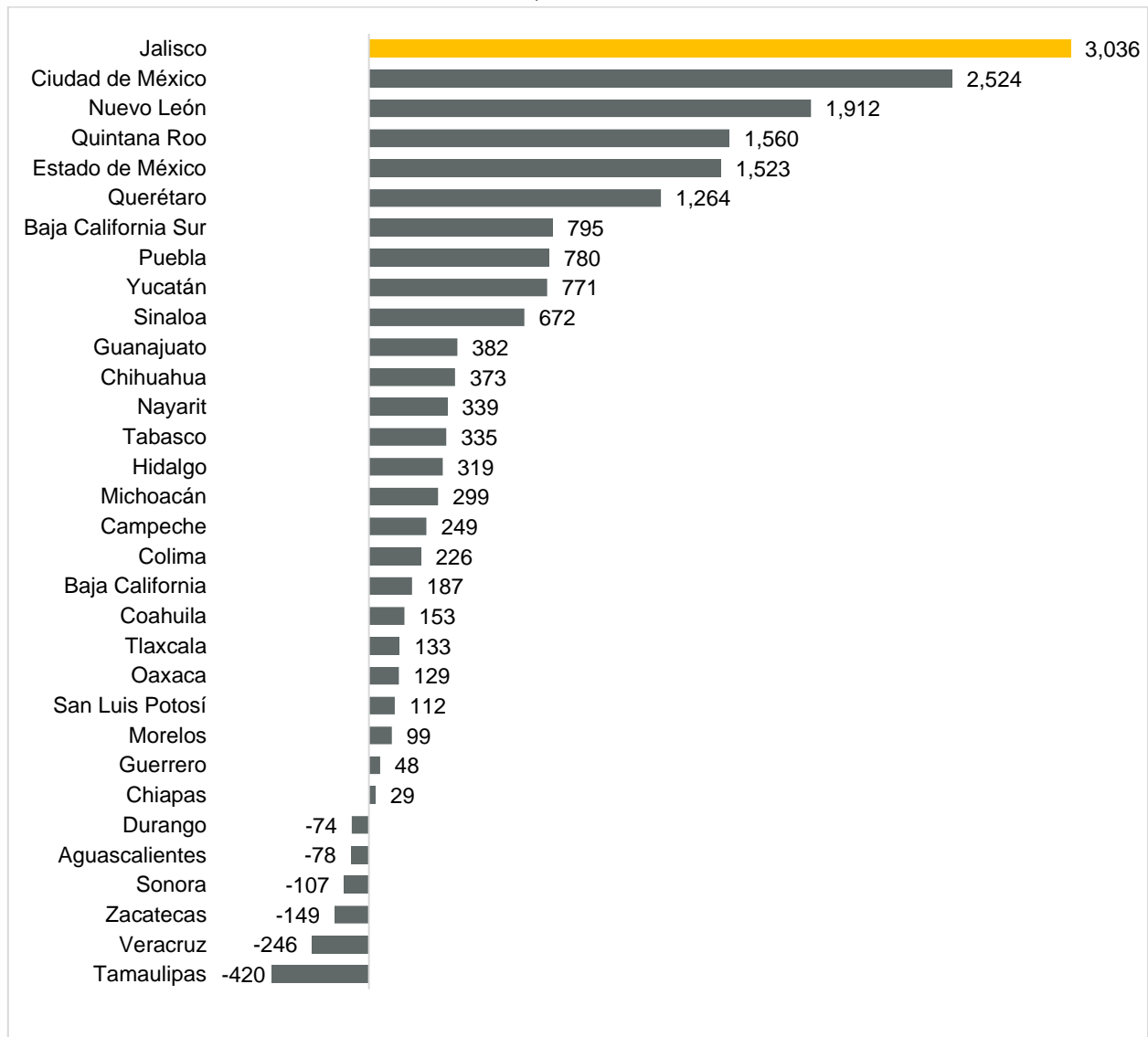


Fuente: IIEG con información del IMSS.

Nota: La información presentada es con base en la información por delegaciones del IMSS que publica en su plataforma, la cual difiere por entidad federativa.

Con relación a la variación absoluta con respecto a octubre del año anterior, Jalisco se ubica en el primer lugar con 3,036 nuevos patrones registrados. En el segundo lugar está la Ciudad de México con 2,524 fuentes de empleo nuevas. Por otro lado, Tamaulipas presenta una variación anual de -420 patrones siendo el último lugar a nivel nacional.

Variación anual absoluta de patrones nuevos registrados ante el IMSS, por delegación estatal, octubre 2022

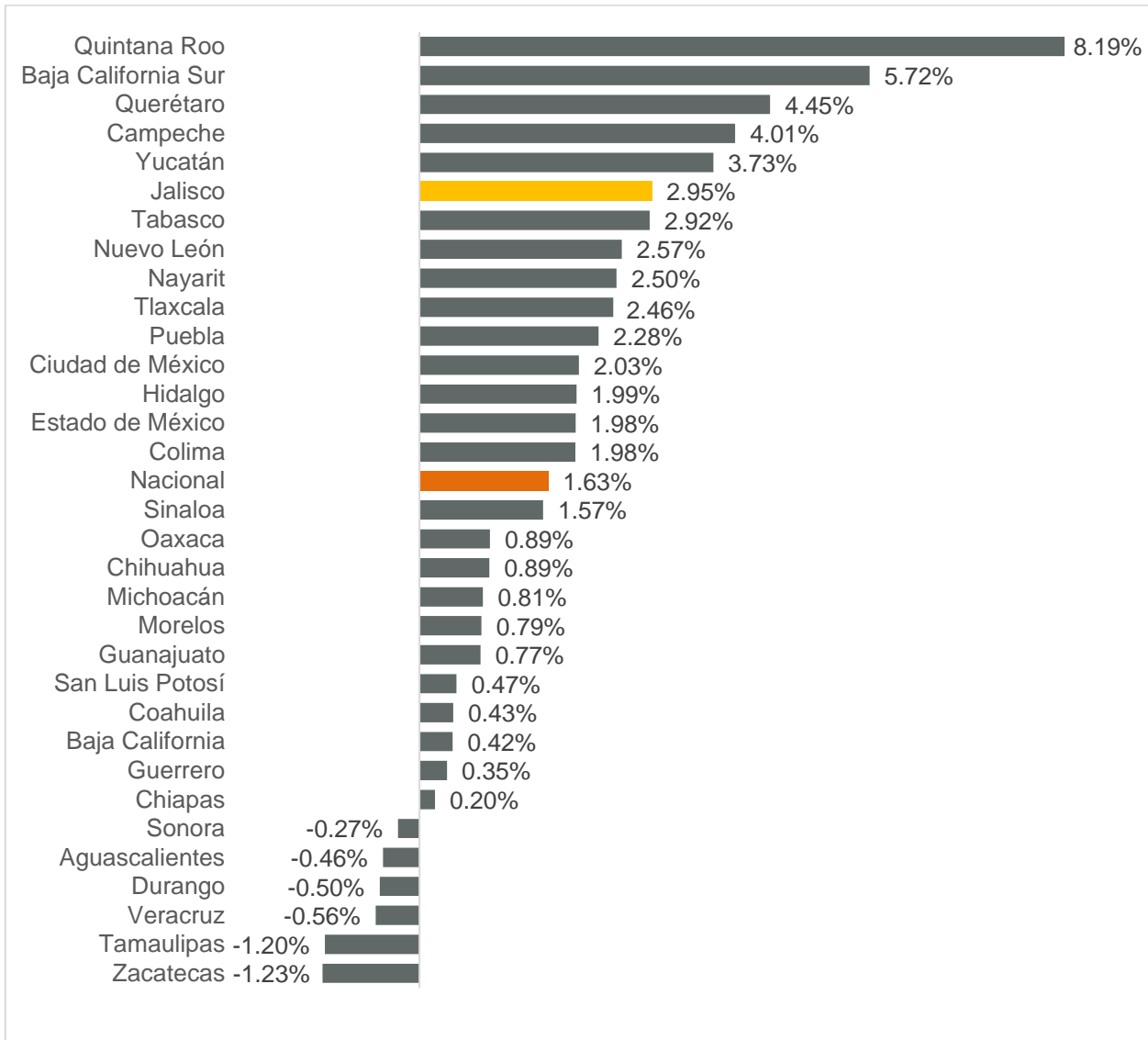


Fuente: IIEG con información del IMSS.

Nota: La información presentada es con base en la información por delegaciones del IMSS que publica en su plataforma, la cual difiere por entidad federativa.

En la variación porcentual anual de octubre 2021 a octubre de 2022, Jalisco se encuentra en la sexta posición con 2.95% quedando por arriba de la nacional de 1.63%. En el primer lugar está Quintana Roo con una variación anual de 8.19%, mientras que Zacatecas es último lugar con -1.23% anual.

Variación porcentual anual de patrones nuevos registrados ante el IMSS, por delegación estatal, octubre 2022

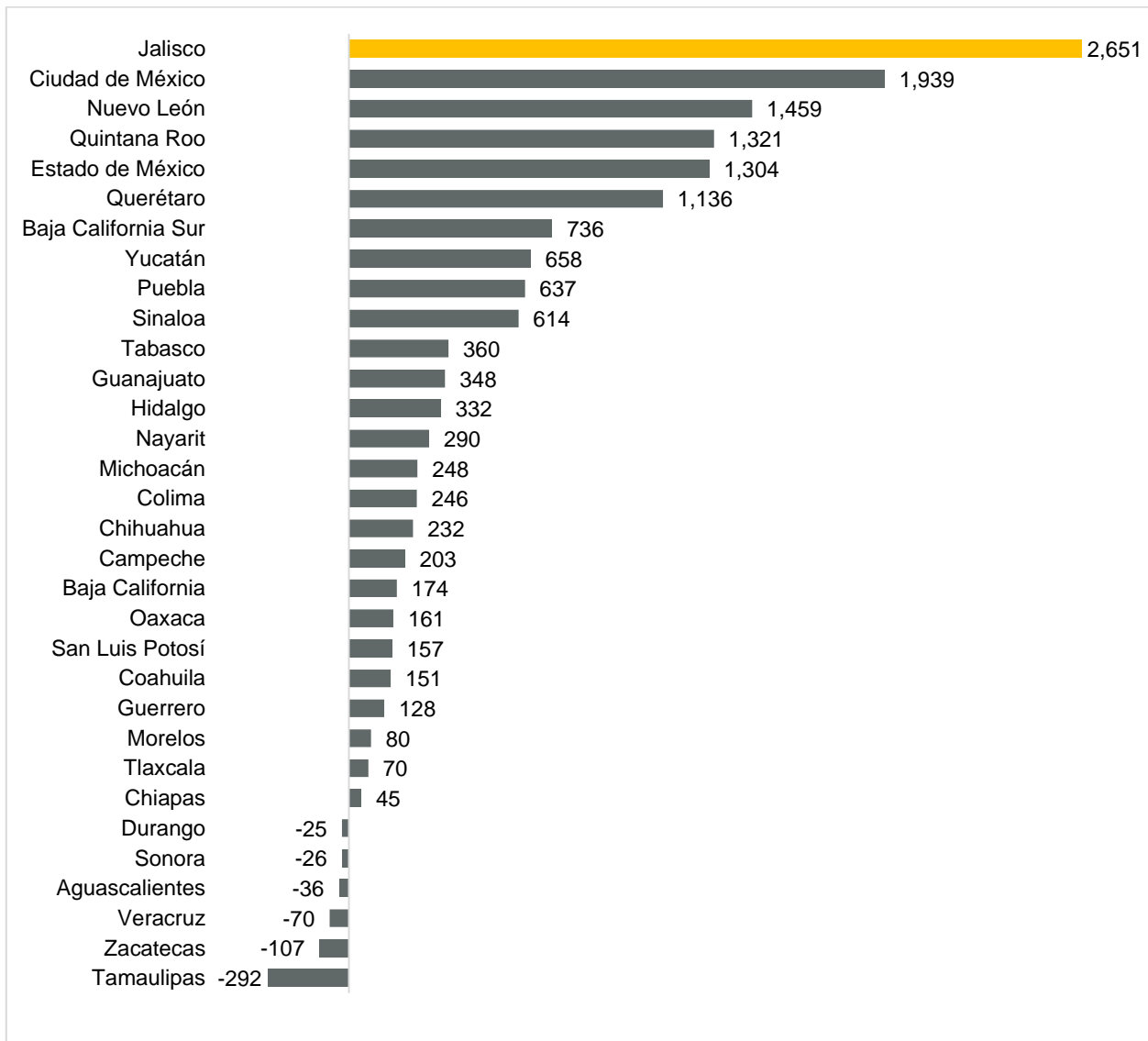


Fuente: IIEG con información del IMSS.

Nota: La información presentada es con base en la información por delegaciones del IMSS que publica en su plataforma, la cual difiere por entidad federativa.

En el acumulado de enero a octubre de 2022, Jalisco se encuentra en la primera posición con 2,651 fuentes de empleo. En el segundo lugar está la Ciudad de México con 1,939 patrones registrados, mientras que, en el tercer lugar se encuentra Nuevo León con 1,459 fuentes de trabajo. Por otro lado, Tamaulipas es último con -292 registros patronales.

Patrones nuevos registrados ante el IMSS, por delegación estatal, acumulados enero - octubre 2022

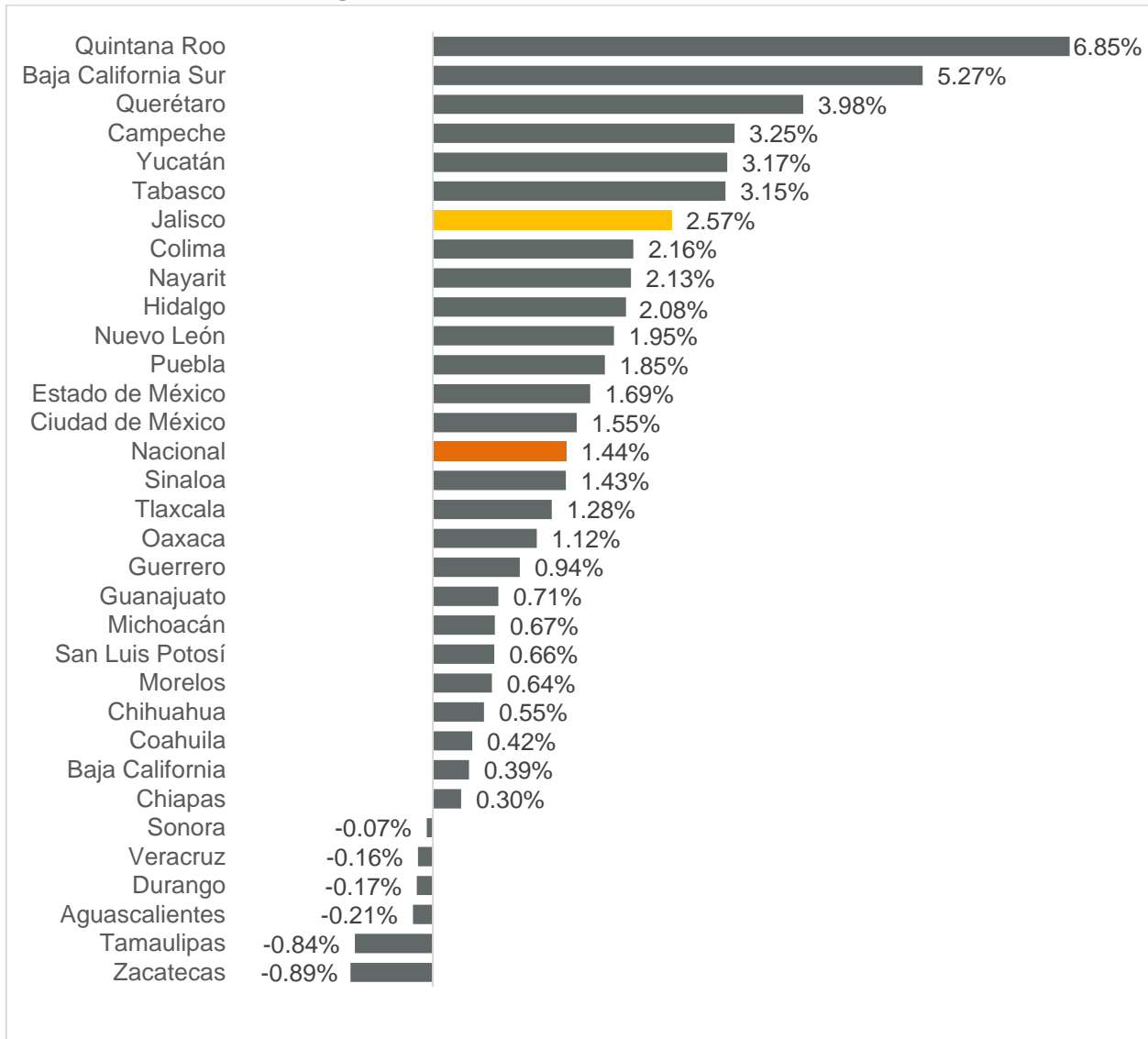


Fuente: IIEG con información del IMSS.

Nota: La información presentada es con base en la información por delegaciones del IMSS que publica en su plataforma, la cual difiere por entidad federativa.

En la variación porcentual respecto al cierre de 2021, Jalisco se encuentra en el séptimo lugar con una variación de 2.57%, por arriba de la nacional de 1.44%. En el primer lugar está Quintana Roo con una variación acumulada de 6.85%. Por otro lado, Zacatecas está en último lugar con -0.89% respecto a diciembre de 2021.

Variación porcentual acumulada de patrones nuevos registrados ante el IMSS, por delegación estatal, acumulados a octubre 2022



Fuente: IIEG con información del IMSS.

Nota: La información presentada es con base en la información por delegaciones del IMSS que publica en su plataforma, la cual difiere por entidad federativa.