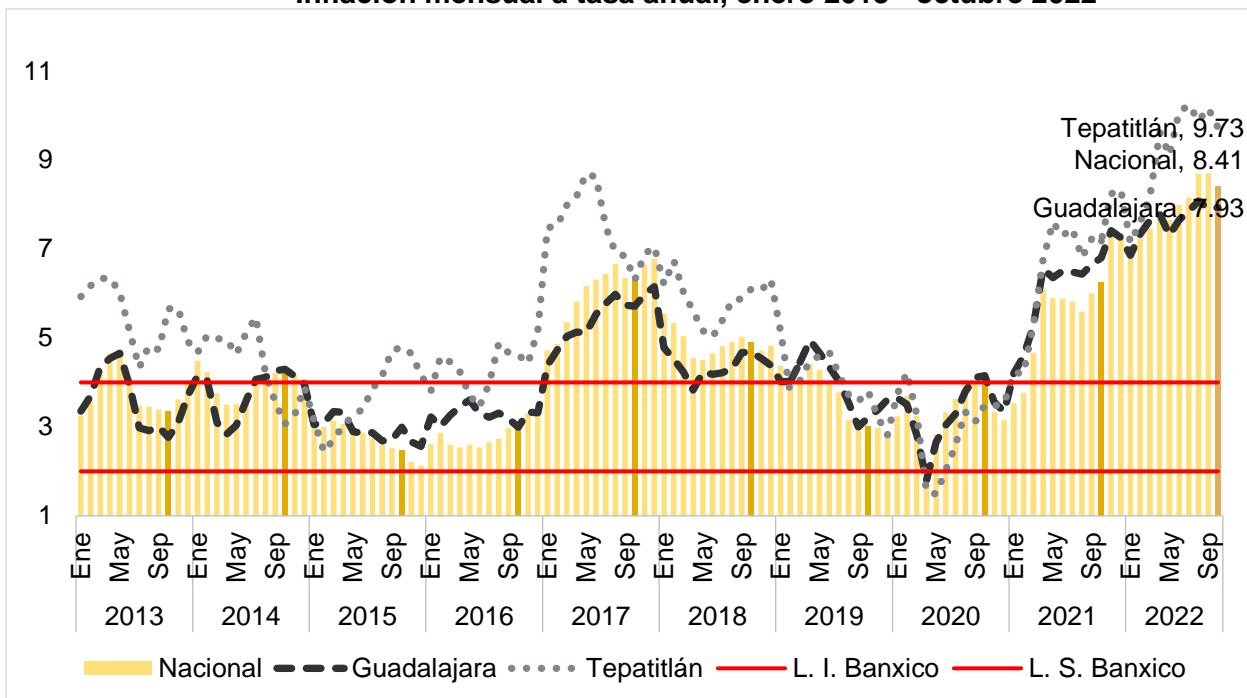


Inflación en Jalisco, Guadalajara y Tepatitlán en octubre 2022

INEGI publica información de la inflación para algunas ciudades seleccionadas y, para el caso de Jalisco, se reporta información de Guadalajara y Tepatitlán.

La inflación nacional de octubre a tasa anual fue de 8.41%, la cual se encuentra fuera del rango de 2.00% y 4.00% establecido por el Banco de México como objetivo inflacionario; la inflación fue menor a la del mes anterior cuando se registró una tasa anual de 8.70% ligando 20 meses fuera de la banda de control del Banco de México. Guadalajara presenta un incremento en los precios de 7.93% a tasa anual. En el caso de Tepatitlán la inflación anual de octubre fue de 9.73%.

Inflación mensual a tasa anual, enero 2013 - octubre 2022

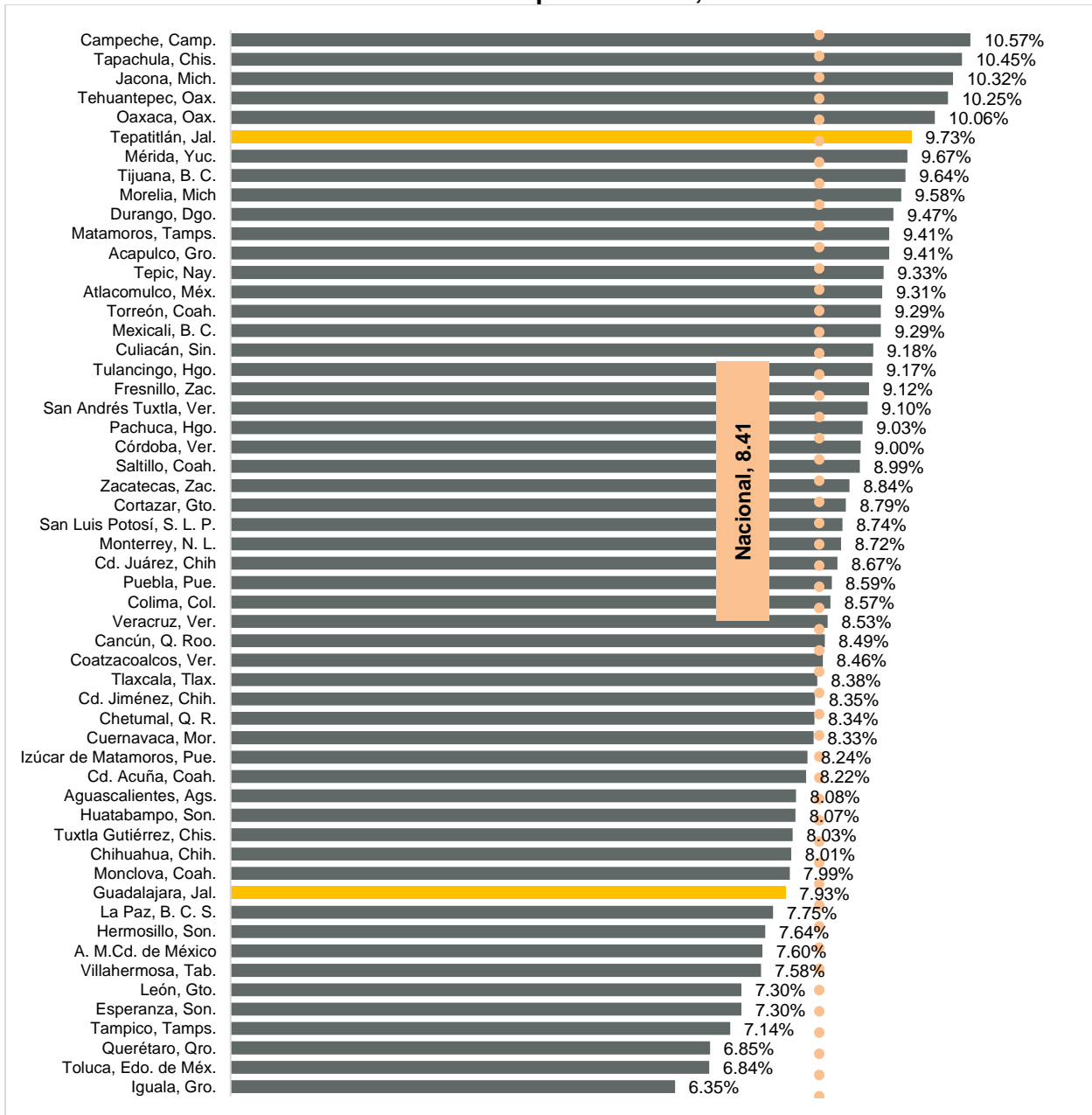


Fuente: IIEG, con información de INEGI. Nota: L. I. = límite inferior, L. S. = límite superior.

Si desea conocer más información sobre la inflación en Jalisco, puede consultar [la página del monitoreo de la inflación por producto o servicio](#) así como la inflación por entidad en la sección de [indicadores macroeconómicos del IIEG](#).

Por ciudades, Guadalajara se posicionó en el lugar 45 de 55 ciudades con mayor inflación, mientras que Tepatitlán se ubicó en la posición 6. La inflación anual más alta la registró Campeche, Camp. con 10.57%. La inflación más baja se observó en Iguala, Gro., con 6.35% anual. En este mes 33 ciudades tuvieron una inflación más alta a la nacional.

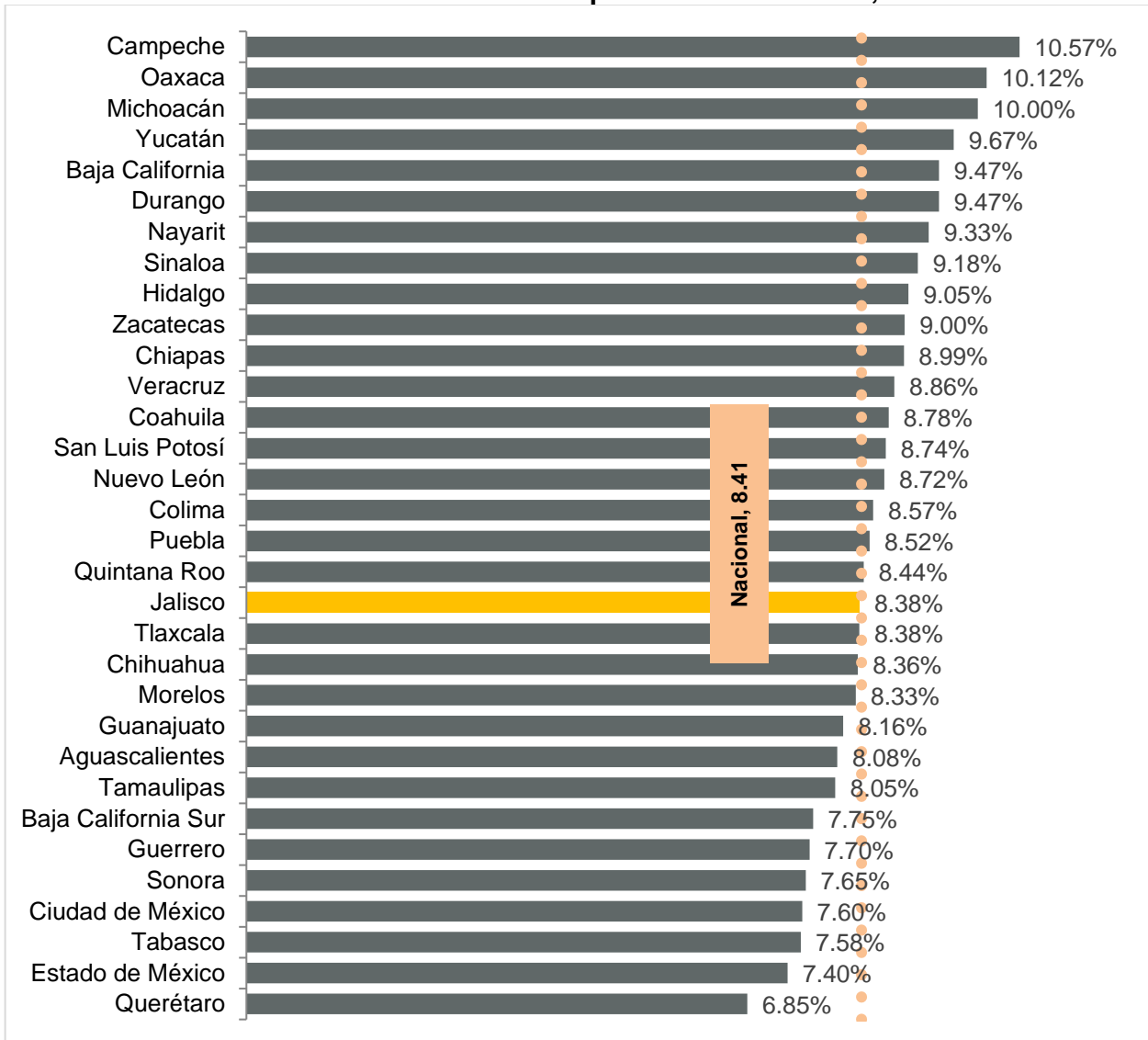
Inflación anual por ciudades, octubre 2022



Fuente: IIEG, con información de INEGI.

En lo que se refiere a la inflación por entidad federativa, Jalisco se encuentra en el lugar 19 de las entidades con mayor incremento en los precios con 8.38% en octubre, la cual es menor a la nacional de 8.41%. Campeche fue la entidad que registró el mayor incremento a tasa anual en los precios con 10.57%, mientras que Querétaro es la que presentó la menor variación a tasa anual con 6.85%. Dieciocho entidades se encuentran por arriba de la inflación nacional.

Inflación mensual a tasa anual por entidad federativa, octubre 2022

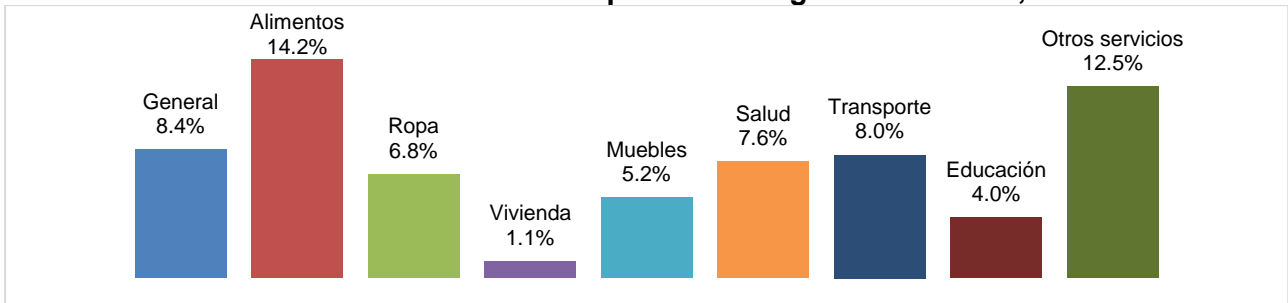


Fuente: IIEG, con información de INEGI.

Adicionalmente, el INEGI presenta información del Índice Nacional de Precios al Consumidor estatal por objeto de gasto, el cual se desglosa en los 8 grupos siguientes: 1 alimentos, bebidas y tabaco; 2 ropa, calzado y accesorios; 3 vivienda, 4 muebles, aparatos y accesorios domésticos; 5 salud y cuidado personal; 6 transporte, 7 educación y esparcimiento; y, 8 otros servicios.

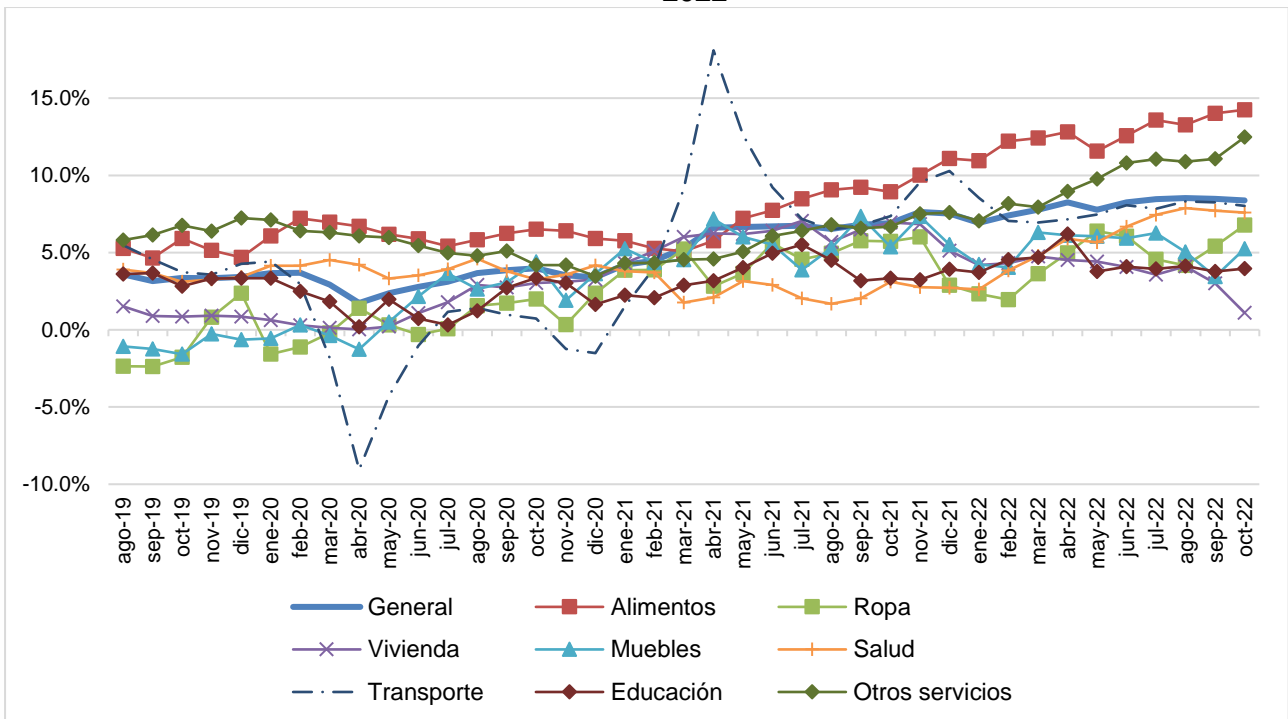
Por rubro, la inflación anual en alimentos aumentó a 14.2%. El rubro de ropa, calzado y accesorios tuvo un aumento de 6.8% anual, la vivienda aumentó los precios en 1.11%. El objeto de gasto de muebles tuvo un crecimiento anual de 5.2% en octubre. El gasto en salud tuvo una inflación de 7.6% a tasa anual. En el rubro de transporte el crecimiento en los precios fue de 8.0% a tasa anual, los gastos en educación registraron 4.0% de variación anual, y otros servicios 12.5%.

Inflación mensual a tasa anual por rubro de gasto en Jalisco, octubre 2022



Fuente: IIEG, con información de INEGI.

Inflación mensual a tasa anual por rubro de gasto en Jalisco, agosto 2019 - octubre 2022



Fuente: IIEG, con información de INEGI.