

## Comercio al por mayor y al por menor en Jalisco en septiembre de 2022

La Encuesta Mensual sobre Empresas Comerciales (EMEC) realizada por el INEGI reporta información sobre comercio interno del país, a través de algunas variables clave como: ingreso por suministros de bienes y servicios, personal ocupado y remuneraciones pagadas.

Para las empresas de comercio al por mayor del Estado de Jalisco, durante el mes de septiembre de 2022, el personal ocupado creció 10.88% respecto al mismo mes del año anterior, la remuneración media pagada disminuyó -6.89% en términos reales, y los ingresos totales de estas empresas registraron un aumento de 5.64% a precios constantes.

En cuanto a las empresas de comercio al por menor de la entidad, durante el mes de septiembre, el personal ocupado creció 1.56% respecto al mismo mes del año anterior, las remuneraciones pagadas crecieron 3.31% y los ingresos totales de estas empresas aumentaron 2.24% en términos reales.

### Indicadores de empresas comerciales de Jalisco, variación porcentual anual, últimos doce meses

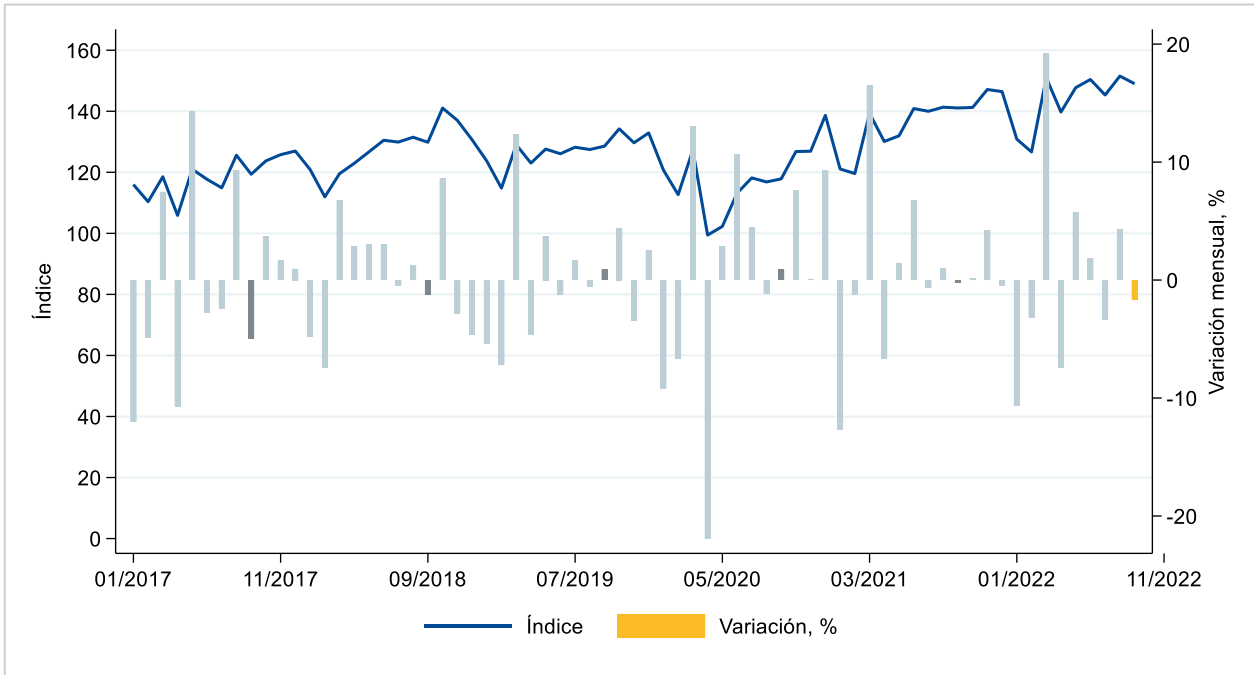
Mes	Comercio al por mayor			Comercio al por menor		
	Personal Ocupado	Remuneración Media	Ingresos	Personal Ocupado	Remuneración Media	Ingresos
oct-2021	4.57%	-3.62%	11.38%	6.05%	-7.90%	4.92%
nov-2021	6.07%	-4.02%	15.94%	4.87%	-4.56%	4.26%
dic-2021	5.28%	-6.22%	5.60%	3.82%	-10.61%	2.36%
En-2022	6.63%	-1.31%	8.07%	2.91%	-3.15%	6.82%
feb-2022	7.39%	-3.44%	5.91%	1.73%	-2.01%	6.51%
mar-2022	9.03%	-5.94%	8.39%	2.07%	-5.44%	3.69%
abr-2022	10.57%	-6.40%	7.42%	1.77%	-0.40%	4.86%
may-2022	10.20%	-2.35%	11.97%	2.62%	-2.25%	5.83%
jun-2022	11.03%	-10.43%	6.76%	3.13%	-2.14%	3.28%
jul-2022	11.16%	-8.26%	3.81%	1.85%	0.85%	5.60%
ago-2022	10.29%	-9.61%	7.21%	2.23%	2.57%	4.05%
sept-2022	10.88%	-6.89%	5.64%	1.56%	3.31%	2.24%

Fuente: IIEG con información de INEGI, EMEC. Nota: Cálculos con cifras originales (sin desestacionalizar). Las variaciones se refieren al cambio porcentual respecto al mismo mes del año anterior. Los ingresos se refieren a los ingresos totales por suministro de bienes y servicios. Las variaciones de las cifras monetarias son en términos reales.

Si desea conocer más información sobre el sector comercio de Jalisco, puede consultar en la página de [Sector comercio](#) de la sección de sectores estratégicos de Jalisco del IIEG. En este sitio también puede encontrar información del sector de comercio de otras fuentes, como trabajadores asegurados en el IMSS o establecimientos del sector por rama y tamaño.

El índice de los ingresos totales del comercio al por mayor de Jalisco durante septiembre de 2022 se ubicó en 149.0 puntos mientras que en septiembre de 2021 fue 141.1, una variación anual real de 5.64%. Comparado con el mes inmediato anterior, el índice de ingresos registró una variación de -1.65% con cifras originales en términos reales.

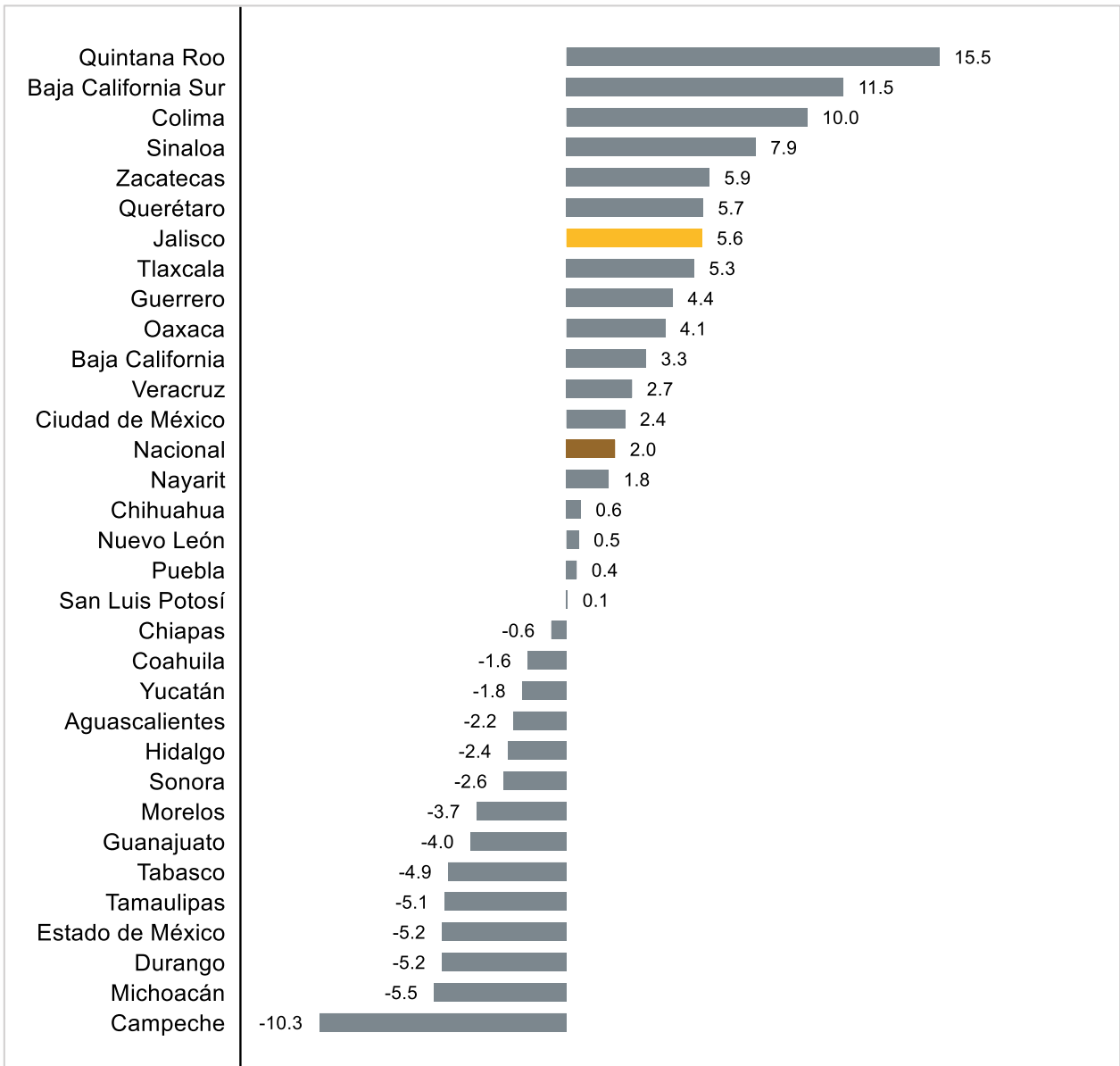
**Índice de los ingresos totales y variación mensual del comercio al por mayor de Jalisco, enero 2017 – septiembre 2022**



Fuente: IIEG con información de INEGI, EMEC. Nota: Cálculos con cifras originales (sin desestacionalizar). Las variaciones se refieren al cambio porcentual respecto al mes inmediato anterior. Los ingresos se refieren a los ingresos totales por suministro de bienes y servicios.

El desempeño comercial de las empresas al por mayor de Jalisco fue positiva, pues se registró un aumento en sus ingresos de 5.6%, mayor que la variación a nivel nacional de 2.0%. Durante ese mes, 18 estados registraron aumentos en sus ingresos. Quintana Roo y Baja California Sur fueron las entidades que registraron mayores aumentos, 15.5% y 11.5%, respectivamente. En contraste, Michoacán y Campeche registraron las mayores caídas en este indicador de -5.5% y -10.3%, respectivamente.

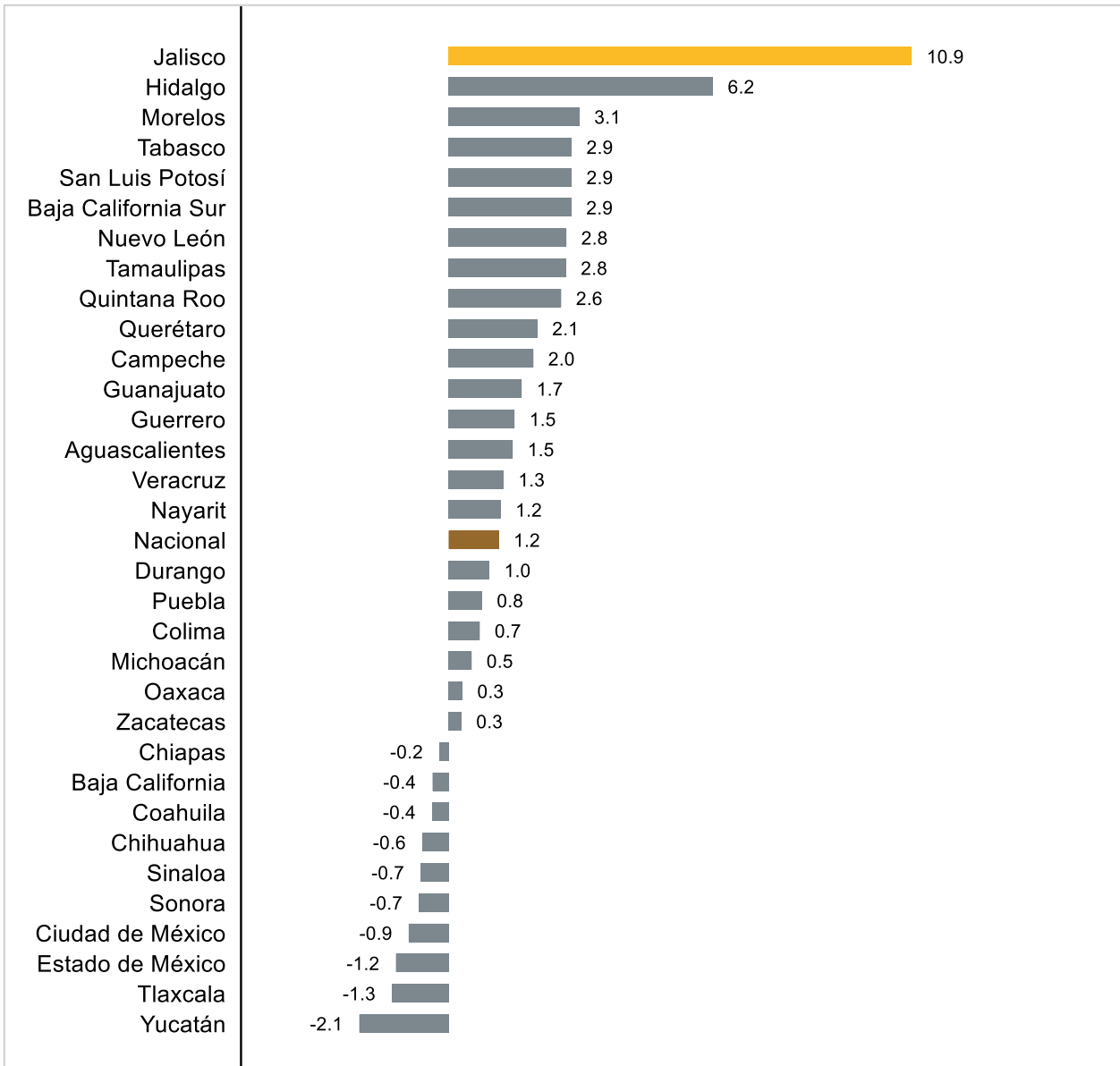
**Variación porcentual anual de los ingresos por suministro de bienes y servicios de empresas de comercio al por mayor por entidad federativa, septiembre de 2022**



Fuente: IIEG con información de INEGI, EMEC. Nota: Cálculos con cifras originales (sin desestacionalizar). Las variaciones se refieren al cambio porcentual respecto al mismo mes del año anterior.

Para las empresas de comercio al por mayor, en 22 entidades federativas aumentó el personal ocupado. En Jalisco este indicador creció 10.9%, mayor que la variación a nivel nacional de 1.2%. Jalisco es la entidad que registró el mayor crecimiento en el personal ocupado y Yucatán en la que más disminuyó en este indicador (-2.1%).

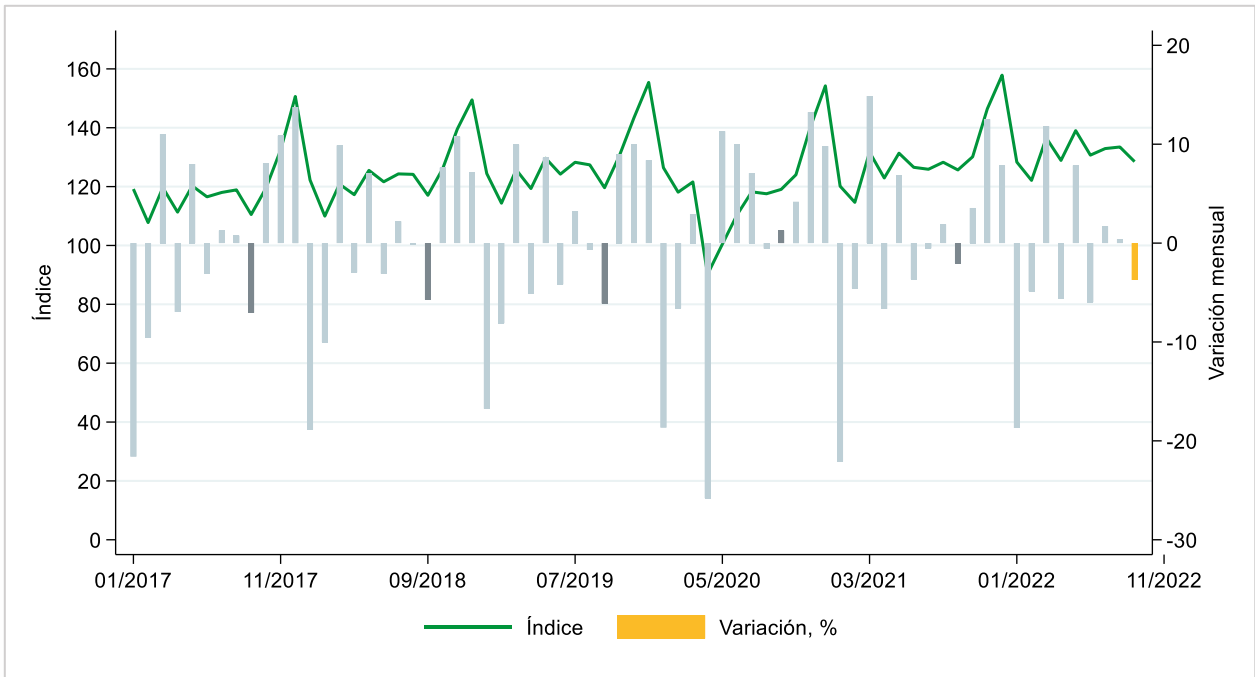
**Variación porcentual anual del personal ocupado de las empresas de comercio al por mayor, por entidad federativa, septiembre de 2022**



Fuente: IIEG con información de INEGI, EMEC. Nota: Cálculos con cifras originales (sin desestacionalizar). Las variaciones se refieren al cambio porcentual respecto al mismo mes del año anterior.

Con respecto a las empresas de comercio al por menor, el índice de los ingresos totales en Jalisco durante septiembre de 2022 se ubicó en 128.5 puntos mientras que en septiembre de 2021 fue 125.7, una variación anual en términos reales de 2.24%. Comparado con el mes inmediato anterior, el índice de ingresos registró una variación de -3.73% con cifras originales.

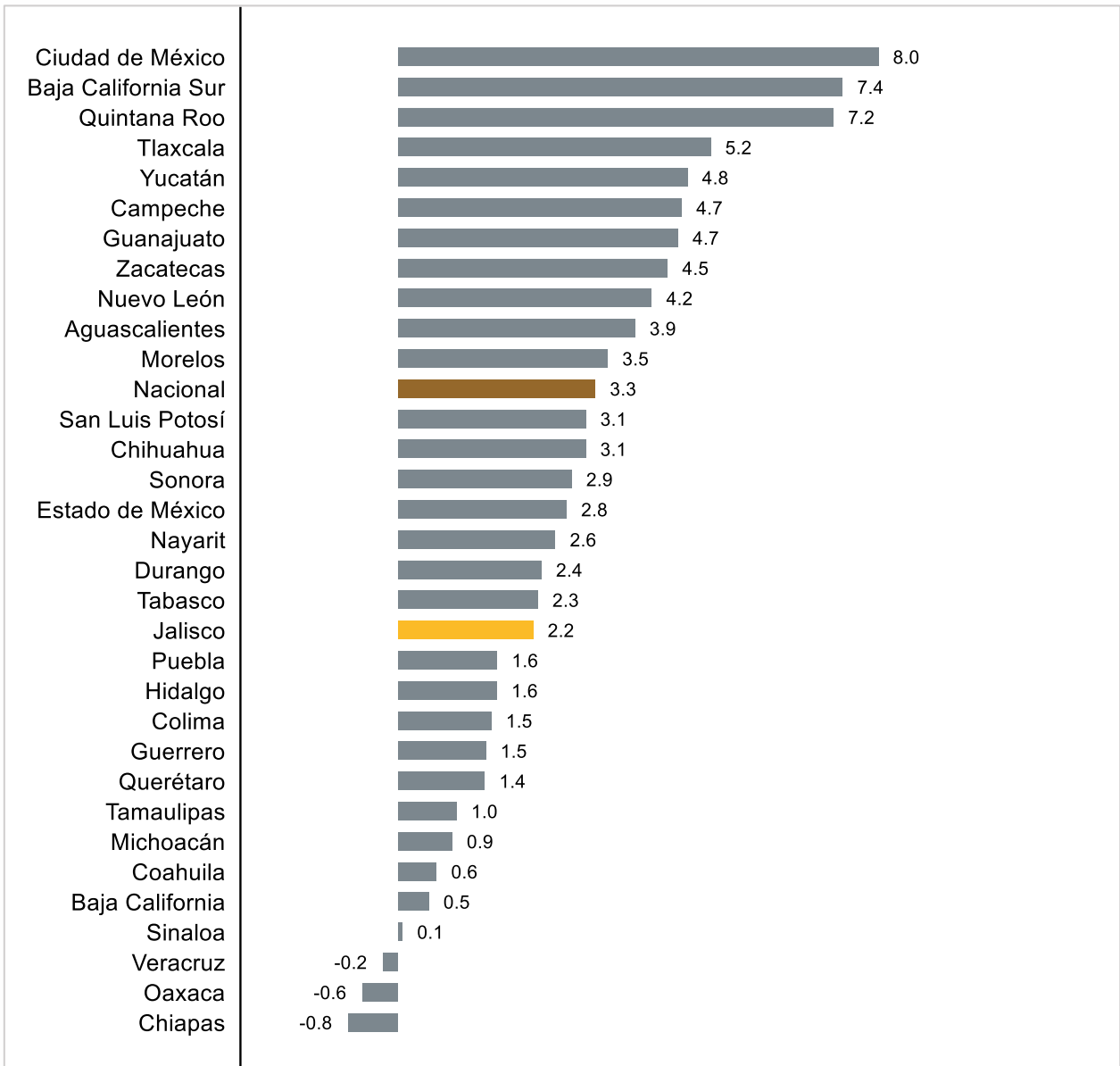
**Índice de los ingresos totales y variación mensual del comercio al por menor en Jalisco, enero 2017 – septiembre 2022**



Fuente: IIEG con información de INEGI, EMEC. Nota: Cálculos con cifras originales (sin desestacionalizar). Las variaciones se refieren al cambio porcentual respecto al mes inmediato anterior. Los ingresos se refieren a los ingresos totales por suministro de bienes y servicios.

La variación anual de los ingresos de las empresas al por menor de Jalisco fue positiva, pues aumentó en 2.24%, mientras que a nivel nacional la variación fue de 3.28%. Durante ese mes, 29 estados registraron aumentos en sus ingresos. Ciudad de México y Baja California Sur fueron las entidades que registraron mayores aumentos, de 8.0% y 7.4%, respectivamente. En contraste, Oaxaca y Chiapas registraron las mayores caídas en este indicador de -0.6% y -0.8%, respectivamente.

**Variación porcentual anual de los ingresos por suministro de bienes y servicios de empresas de comercio al por menor por entidad federativa, septiembre de 2022**



Fuente: IIEG con información de INEGI, EMEC. Nota: Cálculos con cifras originales (sin desestacionalizar). Las variaciones se refieren al cambio porcentual respecto al mismo mes del año anterior.