

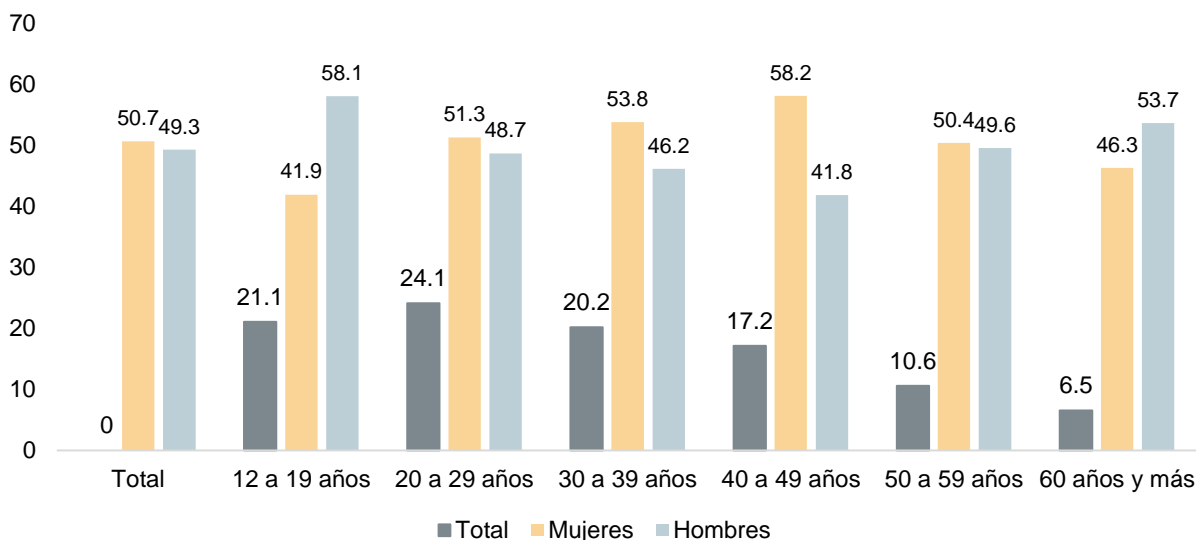
Principales Resultados del Módulo de Ciberacoso en Jalisco (MOCIBA) 2021

El Módulo sobre Ciberacoso (MOCIBA) fue levantado por el INEGI, del 2 de agosto al 30 de septiembre de 2021, con el objetivo de generar información estadística para conocer la prevalencia de ciberacoso entre las personas de 12 años y más que usan internet en cualquier dispositivo. Asimismo, la encuesta busca identificar el tipo y la caracterización del ciberacoso. Por este motivo, el Instituto de Información Estadística y Geográfica (IIEG) de Jalisco realiza un análisis con los principales resultados del módulo en la entidad.

El MOCIBA busca establecer la identidad y sexo de la persona que lo llevó a cabo, la intensidad del ciberacoso y el impacto que causó en la víctima. Además, incluye el rango de edad y nivel de escolaridad de la población que declaró haber sido víctima de ciberacoso, las acciones que se tomaron contra este y las medidas de seguridad que realizó la población usuaria de internet para proteger su información y equipos¹.

De acuerdo con los resultados del MOCIBA 2021, en Jalisco 5 millones 783 mil 468 personas de 12 años y más utilizaron internet o celular inteligente durante los tres meses anteriores a la encuesta. De ellas, la mayoría eran adolescentes y jóvenes; un 21.1% tenían de 12 a 19 años, 24.1% eran jóvenes de 20 a 29 años, 20.2% personas adultas de 30 a 39 años, 17.2% de 40 a 49 años, 10.6% de 50 a 59 y el 6.5% eran personas adultas mayores de 60 años y más.

Población de 12 años y más que utilizó internet o celular inteligente durante los últimos tres meses por grupos de edad según sexo, Jalisco 2021



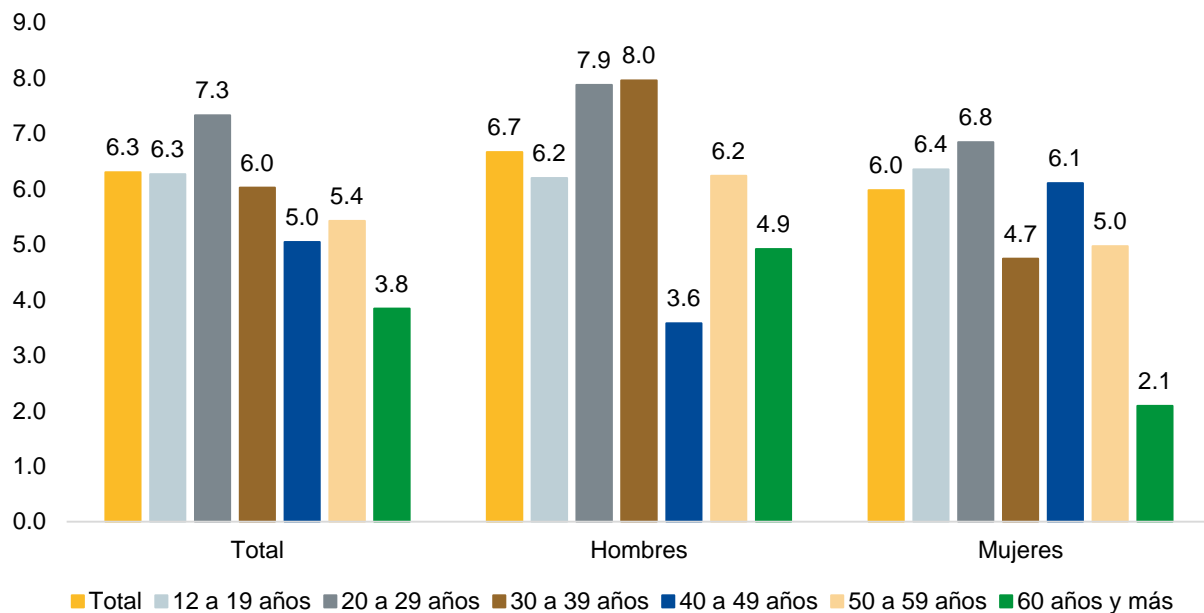
Fuente: elaborado por el IIEG con base en INEGI; Módulo sobre Ciberacoso (MOCIBA) 2021.
Tabulados básicos.

Entre las y los adolescentes de 12 a 19 años y más que utilizaron internet o celular inteligente durante los tres meses anteriores a la encuesta, el 58.1% eran hombres y el 41.9% eran mujeres. En cambio, entre las y los jóvenes de 20 a 29 años, el 51.3% eran mujeres y el 48.7% hombres. En los grupos de 30 a 59 años se observó una mayoría de mujeres usuarias de internet y de teléfono celular, no obstante, en el grupo de 60 años y más, había una mayoría de hombres.

El promedio de horas de uso diario de internet de la población de 12 años y más, era de 5.2 horas, de 5.3 para los hombres y de 5.1 para las mujeres. El mayor promedio de uso fue entre los jóvenes de 20 a 29 años con 6.4 horas, seguido de las y los adolescentes de 12 a 19 años con 5.9 horas.

Destaca que, entre la población de 12 años y más que vivió alguna experiencia de ciberacoso, el promedio de uso diario de internet fue de 6.3 horas, de 6.7 entre los hombres y de 6.0 entre las mujeres. Por grupos de edad, los jóvenes de 20 a 29 años registraron el mayor promedio de uso de internet con 7.3 horas diarias, seguido de las y los adolescentes de 12 a 19 años y las personas adultas de 30 a 39 años, con 6.3 y 6.0 horas, respectivamente.

Promedio de horas de uso diario de internet de la población de 12 años y más que vivió ciberacoso por grupos de edad, Jalisco 2021

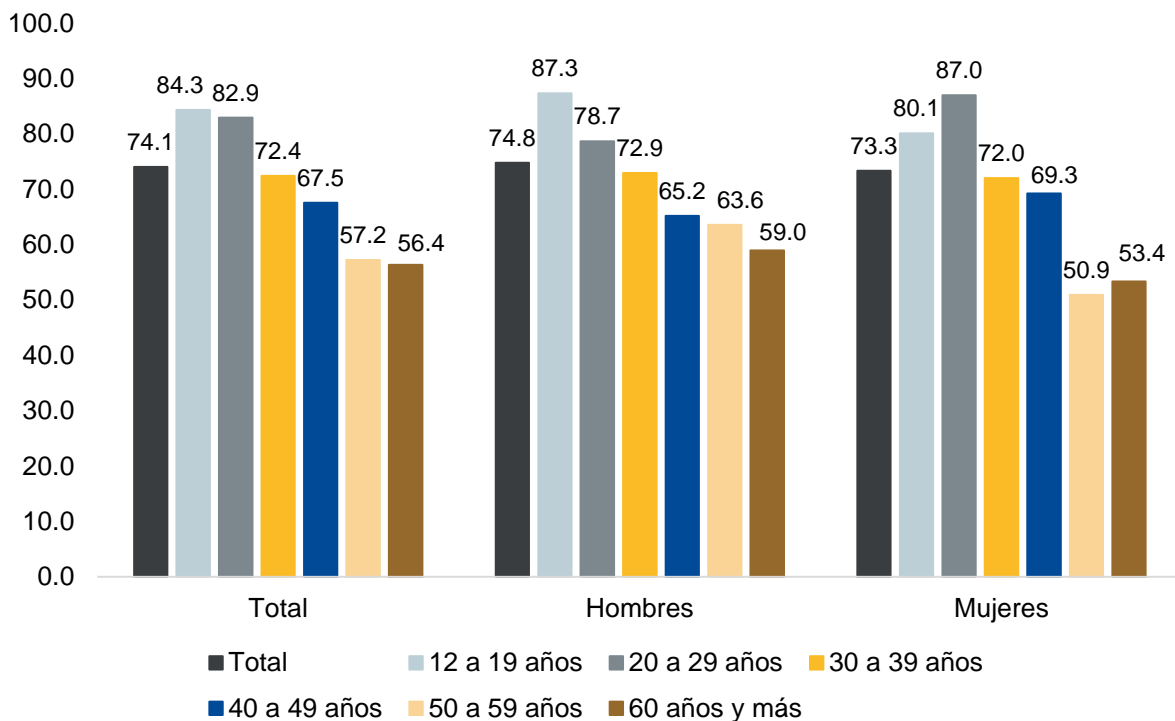


Fuente: elaborado por el IIEG con base en INEGI; Módulo sobre Ciberacoso (MOCIBA) 2021. Tabulados básicos.

De acuerdo con datos del MOCIBA 2021, en Jalisco el 74.1% de la población de 12 años y más que utilizó internet o celular inteligente en los tres meses anteriores a la encuesta, llevó a cabo medidas de seguridad para proteger sus equipos o cuentas de internet; acciones que realizaron en su mayoría los hombres, con un 74.8% en comparación con un 73.3% de las mujeres.

Al analizar por grupos de edad, un 84.3% de las y los adolescentes usaron medidas de seguridad para proteger sus equipos o cuentas de internet; situación que compartió el 82.9% de las y los jóvenes de 20 a 29 años, el 72.4% de la población de 30 a 39 años, el 67.5% de las de 40 a 49, el 57.2% de las de 50 a 59 y el 56.4% de las personas adultas mayores de 60 años y más.

Población de 12 años y más que utilizó internet o celular inteligente durante los últimos tres meses que usaron medidas de seguridad para proteger sus equipos o cuentas de internet por grupos de edad y sexo, Jalisco 2021

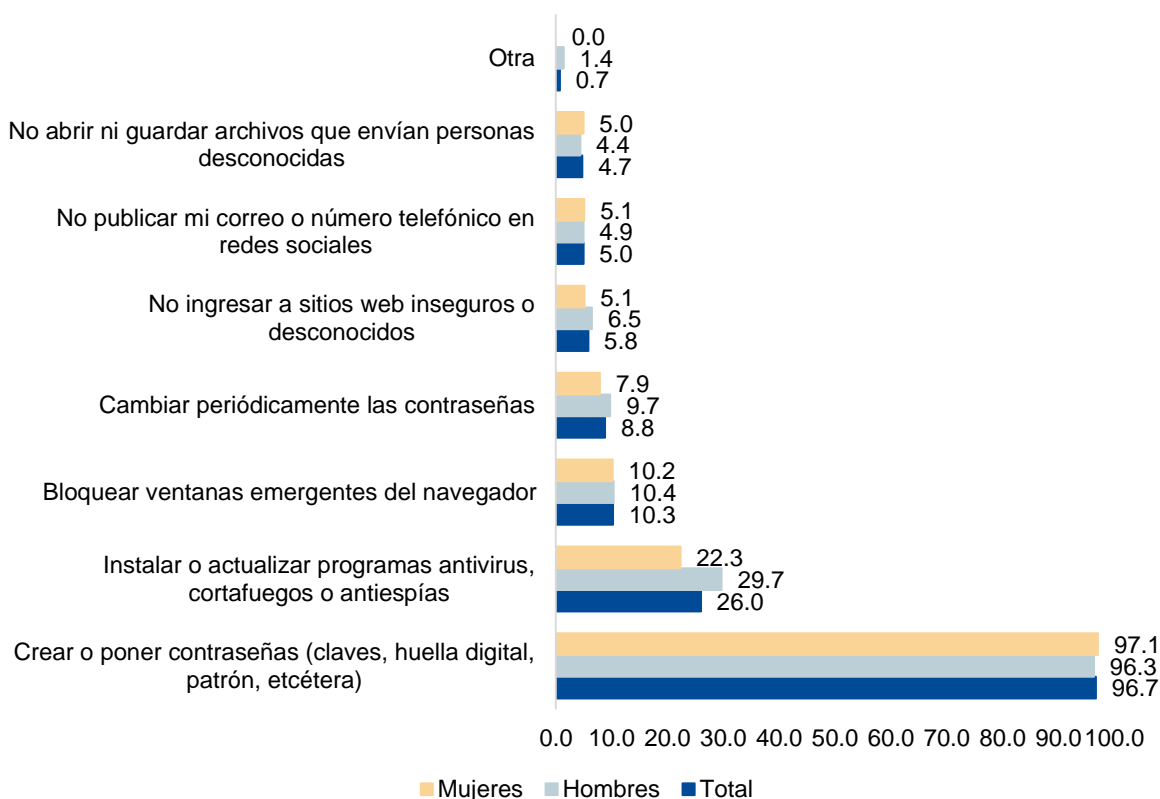


Fuente: elaborado por el IIEG con base en INEGI; Módulo sobre Ciberacoso (MOCIBA) 2021. Tabulados básicos.

Las principales medidas de seguridad utilizadas por la población de 12 años y más fueron el crear o poner contraseñas como claves, huella digital, patrón, etcétera, con el 96.7% de los usuarios; seguido de instalar o actualizar programas antivirus, cortafuegos o antiespías con el 26.0%, bloquear ventanas emergentes del navegador un 10.3%, cambiar periódicamente las contraseñas 8.8%, no ingresar a sitios web inseguros o desconocidos un 5.8%, no publicar su correo o número telefónico en redes sociales 5.0% y no abrir ni guardar archivos que le envíen personas desconocidas con un 4.7%.

Al analizar por sexo la implementación de medidas de seguridad para proteger sus equipos o cuentas de internet no se encuentran grandes diferencias; así, mientras que entre los hombres un 96.3% creó o puso contraseñas, el 97.1% de las mujeres lo señaló. Asimismo, un 9.7% de los hombres cambió las contraseñas periódicamente, en contraste con un 7.9% de las mujeres. En cuanto a instalar o actualizar programas antivirus, cortafuegos o antiespías, los usó el 29.7% de los varones y el 22.3% de la población femenina usuaria de internet o de celulares inteligentes.

Población de 12 años y más que utilizó internet o celular inteligente durante los últimos tres meses, que realizó medidas de seguridad para proteger sus equipos o cuentas de Internet, según medidas de seguridad realizadas por las mismas, Jalisco 2021

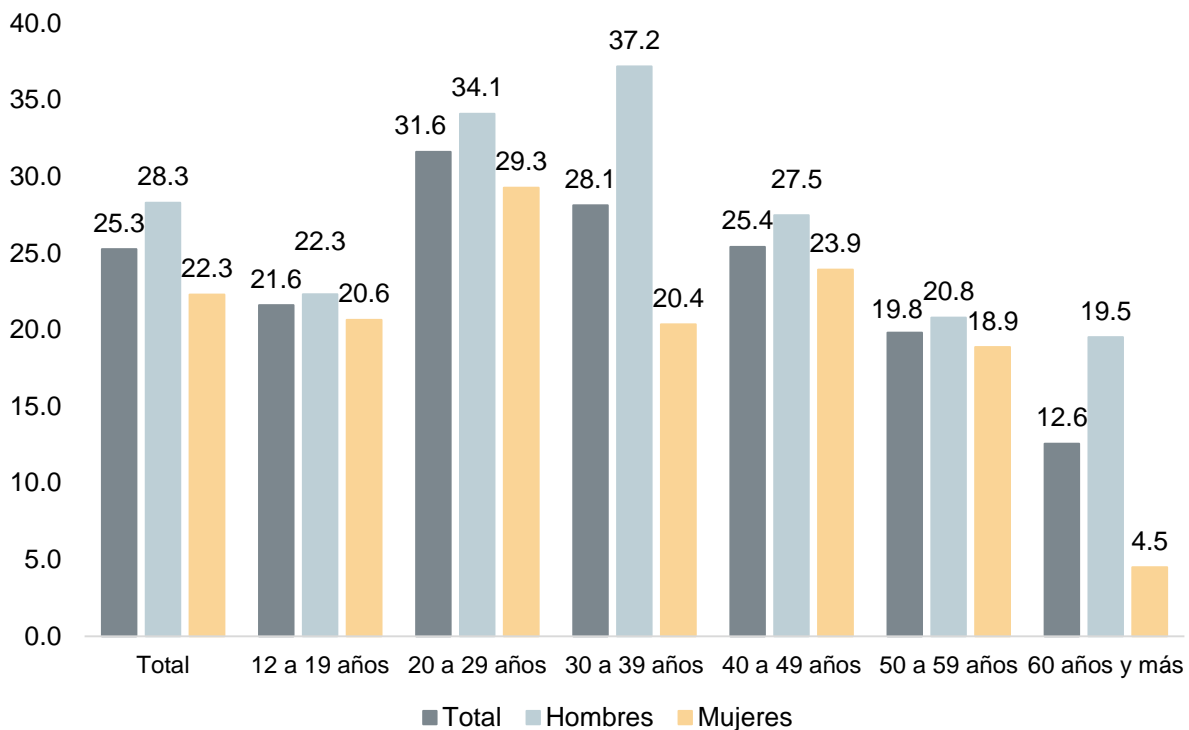


Fuente: elaborado por el IIEG con base en INEGI; Módulo sobre Ciberacoso (MOCIBA) 2021. Tabulados básicos.

Conforme a cifras del MOCIBA 2021, el 25.3%, es decir, aproximadamente 1 de cada 4 jaliscienses de 12 años y más que utilizaron internet o celular inteligente, señalaron que recibieron correo basura o virus para dañar sus equipos o información; situación que experimentó el 28.3% de los hombres y el 22.3% de las mujeres.

Las y los jóvenes de 20 a 29 años fueron quienes señalaron más incidencias de ese tipo, con un 31.6% de los usuarios que recibieron correo basura o virus para dañar sus equipos o información; seguido de los de 30 a 39 años con un 28.1%, los de 40 a 49 años con un 25.4% y las y los adolescentes de 12 a 19 años con un 21.6%.

Población de 12 años y más que utilizó internet o celular durante los últimos tres meses, por grupos de edad que recibió correo basura o virus para dañar sus equipos o información, Jalisco 2021



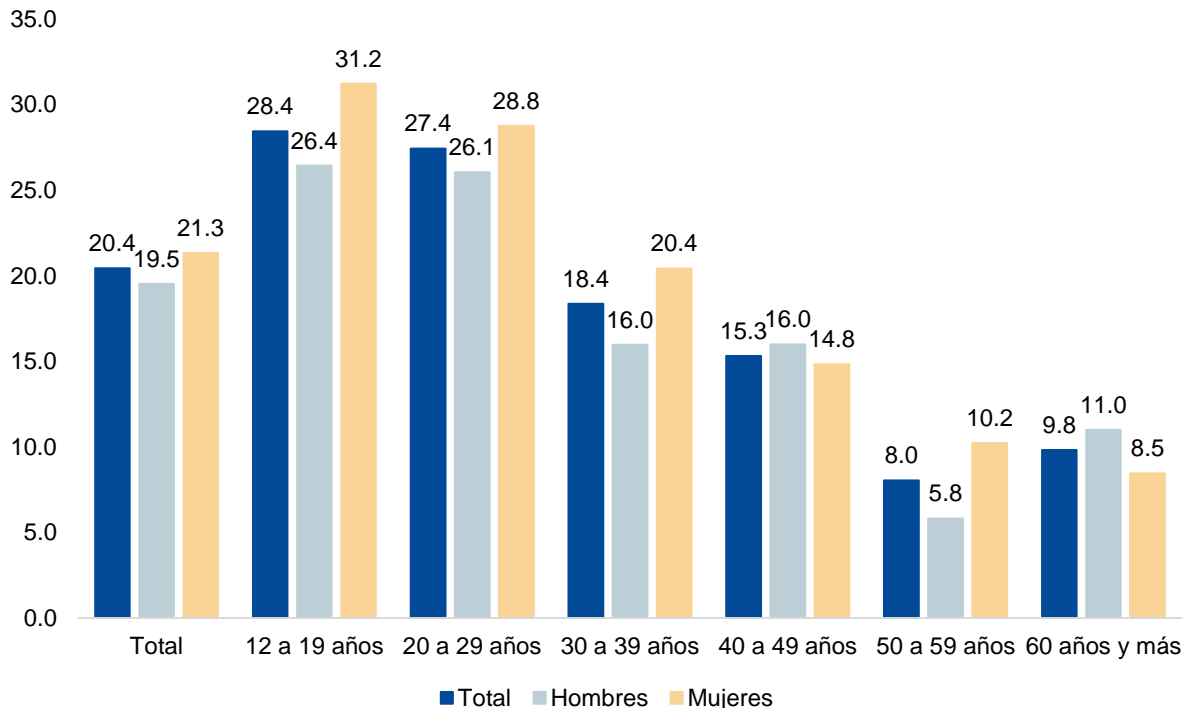
Fuente: elaborado por el IIEG con base en INEGI; Módulo sobre Ciberacoso (MOCIBA) 2021. Tabulados básicos.

Entre los temas más importantes que aborda el MOCIBA, destaca que, en el año anterior a la encuesta en Jalisco, la prevalencia de ciberacoso fue del 20.4% de la población de 12 años y más que utilizaba internet o celular, es decir, 1 millón 182 mil 162 personas; entre las mujeres esta proporción fue del 21.3% (625,738), mientras que entre los hombres fue de 19.5% (556,424).

Por grupos de edad, las y los adolescentes de 12 a 19 años que utilizaban internet o celular fueron los más afectados, con un 28.4% de ellos(as) que reportaron haber experimentado ciberacoso; seguido de un 27.4% de las y los jóvenes de 20 a 29 años, 18.4% de las y los usuarios de 30 a 39 años, el 15.3% de los de 40 a 49 años, el 8.0% de los de 50 a 59 años y el 9.8% de las personas de 60 años y más.

Destaca que, con excepción de los grupos de 40 a 49 años y de 60 años y más, donde los hombres presentaron mayores proporciones de ciberacoso, con un 16.0% y 11.0%, respectivamente; en el resto de los grupos etarios las mujeres usuarias de internet y celular presentaron mayores porcentajes de ciberacoso, de tal manera que el 31.2% de las adolescentes de 12 a 19 años, el 28.8% de las de 20 a 29 años, 20.4% de las de 30 a 39 y 10.2% de las de 50 a 59 años señalaron haber sido víctimas de estas situaciones.

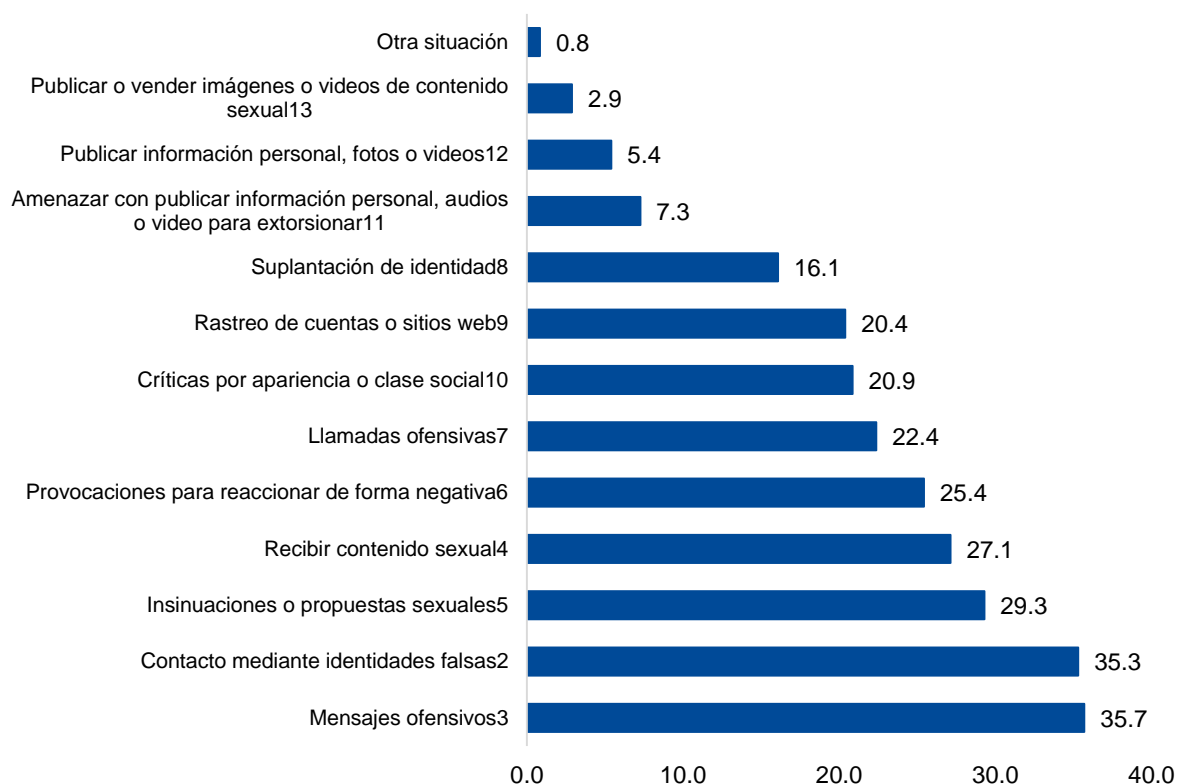
Población de 12 años y más que utilizó internet o celular que vivió ciberacoso en los últimos doce meses por grupos de edad y sexo, Jalisco 2021



Fuente: elaborado por el IIEG con base en INEGI; Módulo sobre Ciberacoso (MOCIBA) 2021. Tabulados básicos.

Respecto a las situaciones experimentadas, destacan los mensajes ofensivos, con el 35.7% de la población de 12 años y más que vivió ciberacoso, seguido de contacto mediante identidades falsas con 35.3%, insinuaciones o propuestas sexuales 29.3%, recibir contenido sexual 27.1%, provocaciones para reaccionar de forma negativa 25.4%, llamadas ofensivas 22.4%, críticas por apariencia o clase social 20.9%, rastreo de cuentas o sitios web 20.4%, suplantación de identidad 16.1%, amenazar con publicar información personal, audios o video para extorsionar 7.3%, publicar información personal, fotos o videos 5.4% y publicar o vender imágenes o videos de contenido sexual con un 2.9%.

Población de 12 años y más que vivió ciberacoso durante los últimos doce meses según situaciones experimentadas, Jalisco 2021



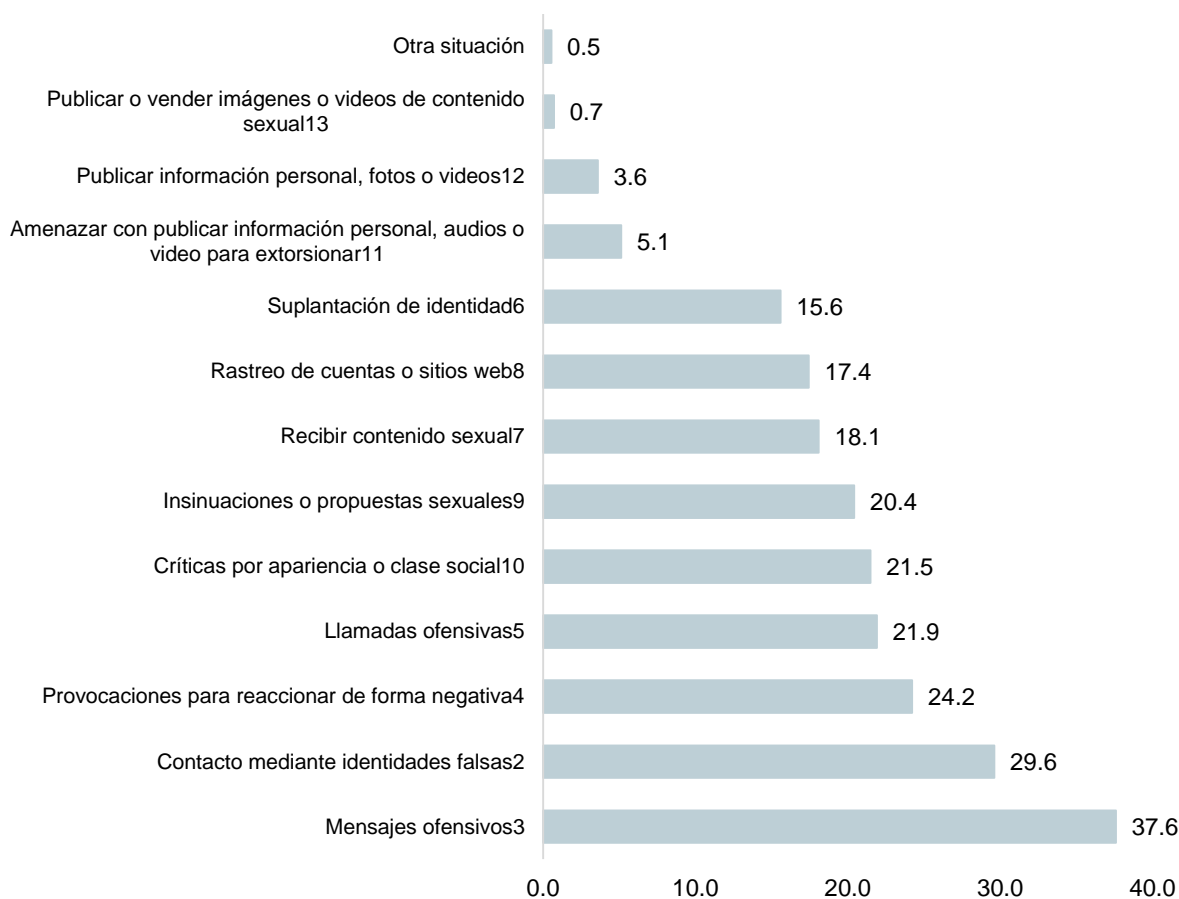
Fuente: elaborado por el IIEG con base en INEGI; Módulo sobre Ciberacoso (MOCIBA) 2021.

Tabulados básicos.

1 La suma de la población por tipo de medidas de seguridad realizadas, puede ser mayor a este total, debido a que una persona pudo haber declarado más de una medida. 2 Lo(a) contactó con nombres falsos para molestarle o dañarle. 3 Le envió mensajes ofensivos, con insultos o burlas. 4 Le envió fotos o videos de contenido sexual para molestarle. 5 Le hizo insinuaciones o propuestas de tipo sexual. 6 Lo(a) provocó (molestó o retó) en línea para que reaccione de forma negativa. 7 Le hizo llamadas ofensivas, con insultos o burlas. 8 Se hizo pasar por usted para enviar información falsa, insultar o agredir a otros. 9 Vigiló sus sitios o cuentas en Internet para causarle molestia o daño. 10 Lo(a) criticó o se burló de usted en línea por su apariencia o clase social. 11 De informante, falsos o verdaderos. 12 Excluye contenido sexual. 13 De informante, reales o simulados.

Entre la población masculina de 12 años y más que experimentó ciberacoso, predominó el recibir mensajes ofensivos con 37.6% de los casos; seguido de contacto mediante identidades falsas con 29.6%, provocaciones para reaccionar de forma negativa con un 24.2%, llamadas ofensivas con 21.9% y críticas por su apariencia o clase social con 21.5%.

Población masculina de 12 años y más que vivió ciberacoso durante los últimos doce meses según situaciones experimentadas, Jalisco 2021



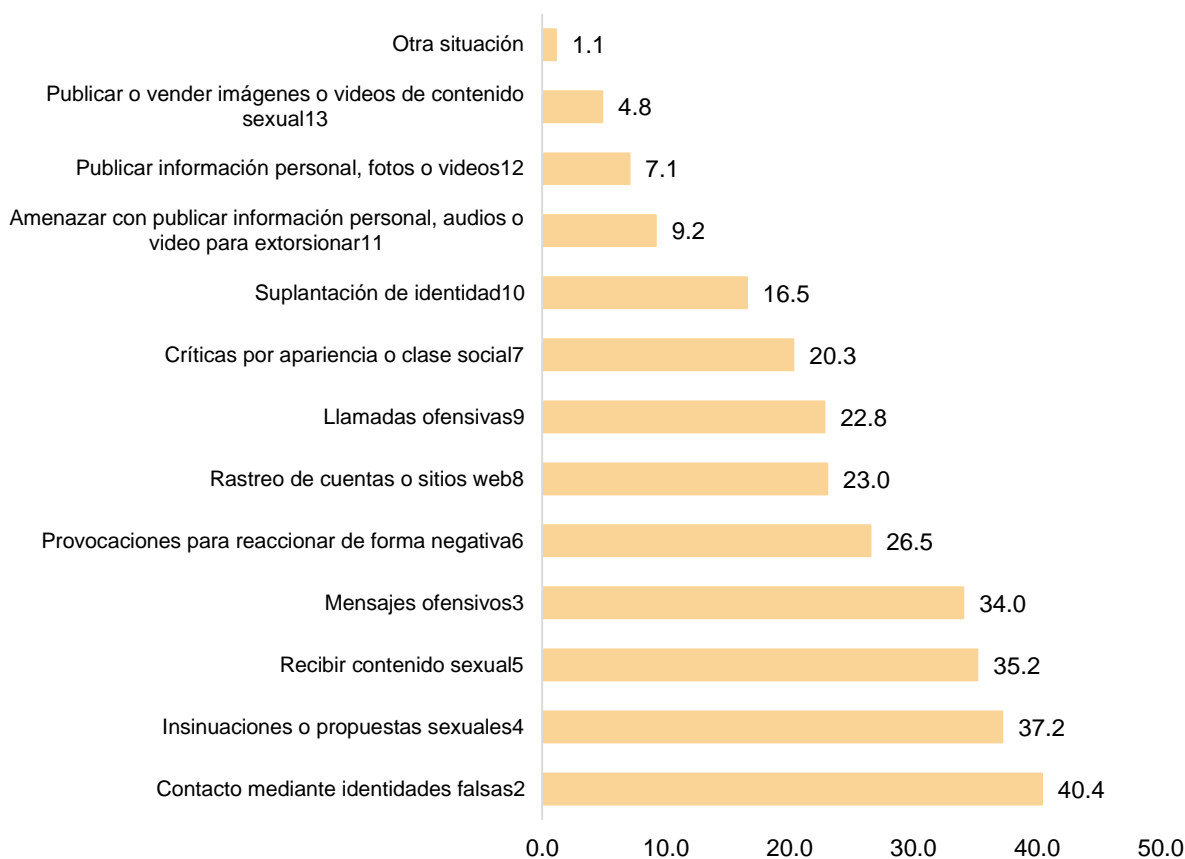
Fuente: elaborado por el IIEG con base en INEGI; Módulo sobre Ciberacoso (MOCIBA) 2021.

Tabulados básicos.

1 La suma de la población por tipo de medidas de seguridad realizadas, puede ser mayor a este total, debido a que una persona pudo haber declarado más de una medida. 2 Lo(a) contactó con nombres falsos para molestarle o dañarle. 3 Le envió mensajes ofensivos, con insultos o burlas. 4 Lo(a) provocó (molestó o retó) en línea para que reaccione de forma negativa. 5 Le hizo llamadas ofensivas, con insultos o burlas. 6 Se hizo pasar por usted para enviar información falsa, insultar o agredir a otros. 7 Le envió fotos o videos de contenido sexual para molestarle. 8 Vigiló sus sitios o cuentas en Internet para causarle molestia o daño. 9 Le hizo insinuaciones o propuestas de tipo sexual. 10 Lo(a) criticó o se burló de usted en línea por su apariencia o clase social. 11 De informante, falsos o verdaderos. 12 Excluye contenido sexual. 13 De informante, reales o simulados.

Asimismo, entre la población femenina de 12 años y más que experimentó ciberacoso, destacó el contacto mediante identidades falsas con 40.4%, insinuaciones o propuestas sexuales con 37.2%, recibir contenido sexual con 35.2%, mensajes ofensivos 34.0% y provocaciones para reaccionar de forma negativa con un 26.5%.

Población femenina de 12 años y más que vivió ciberacoso durante los últimos doce meses según situaciones experimentadas, Jalisco 2021



Fuente: elaborado por el IIEG con base en INEGI; Módulo sobre Ciberacoso (MOCIBA) 2021.

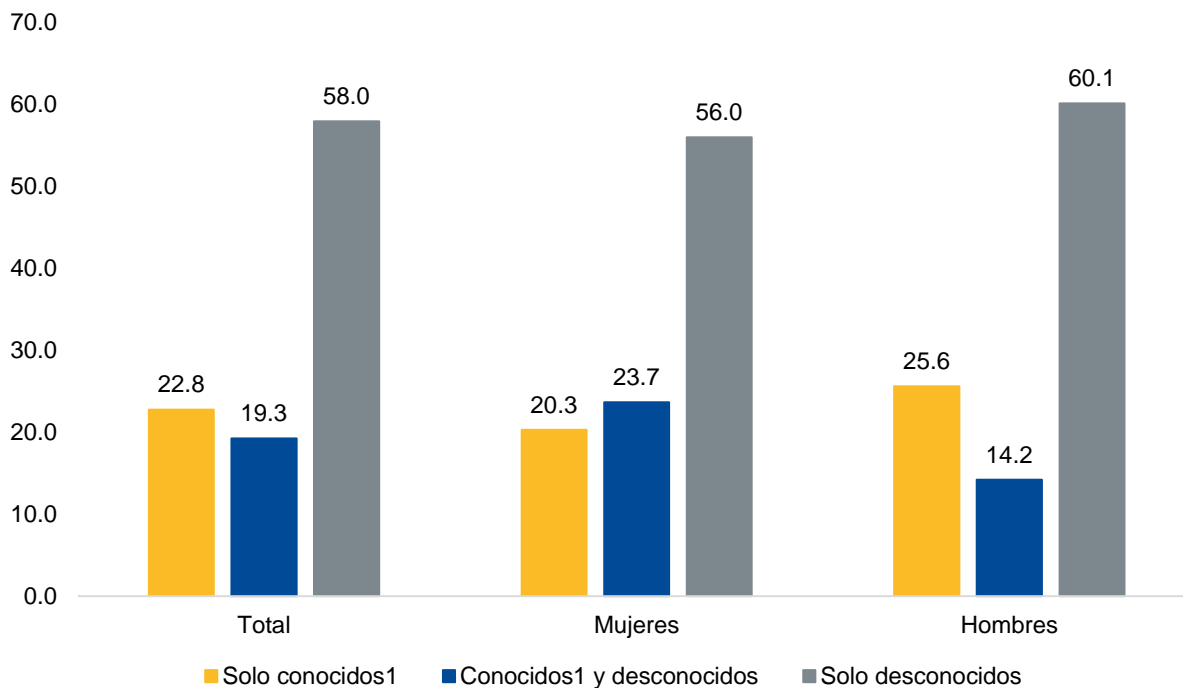
Tabulados básicos.

1 La suma de la población por tipo de medidas de seguridad realizadas, puede ser mayor a este total, debido a que una persona pudo haber declarado más de una medida. 2 Lo(a) contactó con nombres falsos para molestarle o dañarle. 3 Le envió mensajes ofensivos, con insultos o burlas. 4 Le hizo insinuaciones o propuestas de tipo sexual. 5 Le envió fotos o videos de contenido sexual para molestarle. 6 Lo(a) provocó (molestó o retó) en línea para que reaccione de forma negativa. 7 Lo(a) criticó o se burló de usted en línea por su apariencia o clase social. 8 Vigiló sus sitios o cuentas en Internet para causarle molestia o daño. 9 Le hizo llamadas ofensivas, con insultos o burlas. 10 Se hizo pasar por usted para enviar información falsa, insultar o agredir a otros. 11 De informante, falsos o verdaderos. 12 Excluye contenido sexual. 13 De informante, reales o simulados.

En lo que se refiere a si se identificó a la persona que efectuó el ciberacoso, sobresale que el 58.0% era desconocido, un 19.3% eran conocidos y desconocidos y el 22.8% sólo conocidos, incluyendo ex novios(as), ex parejas, familiares, amigos(as), compañeros(as) de clase o de trabajo, conocido(as) de poco trato y conocidos(as) solo de vista.

Al analizar por sexo de la persona acosada, destacó que, tanto para los hombres como para las mujeres, generalmente la persona identificada que realizó el ciberacoso eran solo desconocidos. No obstante, entre los hombres un 25.6% de los acosadores eran solo conocidos, mientras que entre las mujeres esta proporción fue menor, de 20.3%.

Población de 12 años y más que vivió ciberacoso durante los últimos doce meses según sexo y tipo de persona identificada que efectuó el ciberacoso, Jalisco 2021

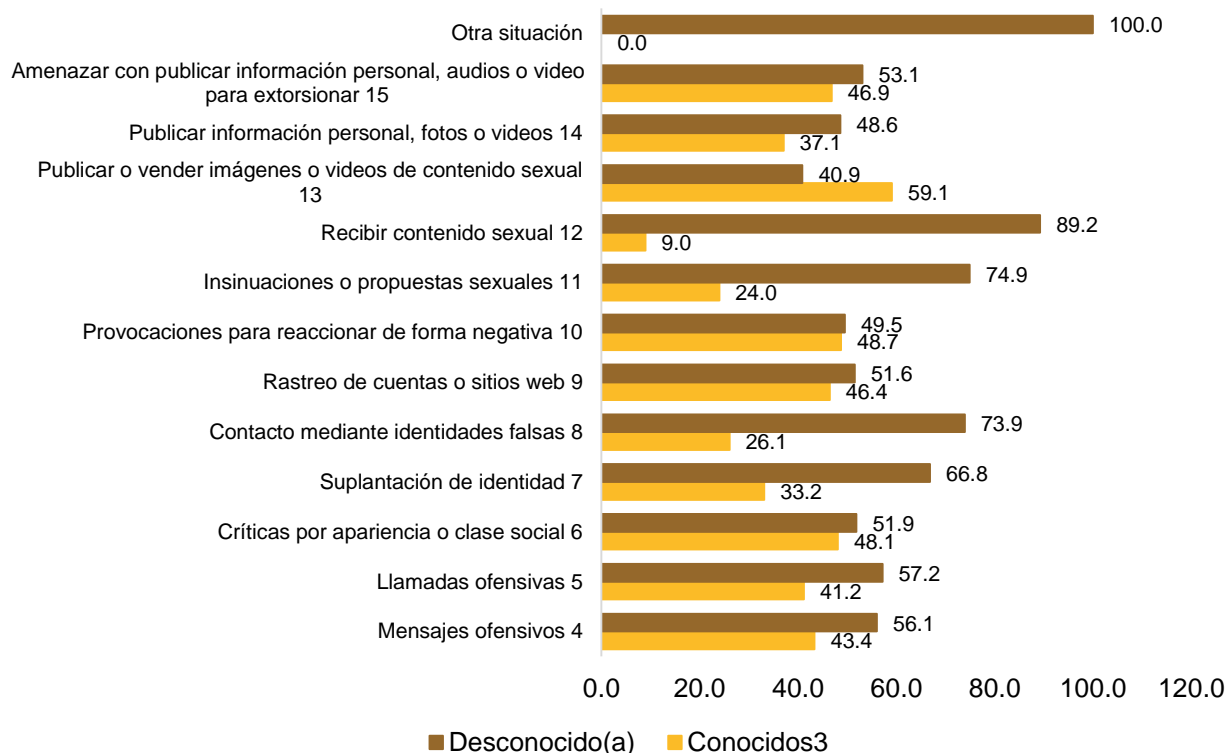


Fuente: elaborado por el IIEG con base en INEGI; Módulo sobre Ciberacoso (MOCIBA) 2021. Tabulados básicos.

Nota: 1/ Incluye las opciones de respuesta "Ex novio(a) / ex pareja", "Familiar", "Amigo(a)", "Compañero(a) de clase / trabajo", "Conocido(a) de poco trato" y "Conocido(a) solo de vista".

De acuerdo con datos del MOCIBA 2021, entre la población jalisciense que experimentó ciberacoso, el 41.7% señaló que la persona acosadora era un conocido(a); en el 59.1% de los casos los incidentes se relacionaron con publicar o vender imágenes o videos de contenido sexual, el 48.7% vivió provocaciones para reaccionar de forma negativa, el 48.1% recibió críticas por su apariencia o clase social y en el 46.9% recibió amenazas con publicar información personal. Por su parte, un 76.5% de la población de 12 años y más que experimentó ciberacoso, declaró que la persona acosadora era un desconocido(a); en el 89.2% de los casos recibieron contenido sexual, 74.9% les hicieron insinuaciones o propuestas sexuales, en el 73.9% se les contactó mediante identidades falsas, en 66.8% se presentó suplantación de identidad, el 57.2% recibió llamadas ofensivas y el 56.1% mensajes ofensivos.

Población de 12 años y más que vivió ciberacoso durante los últimos doce meses, por situaciones de ciberacoso experimentadas según identidad de la persona acosadora, Jalisco 2021



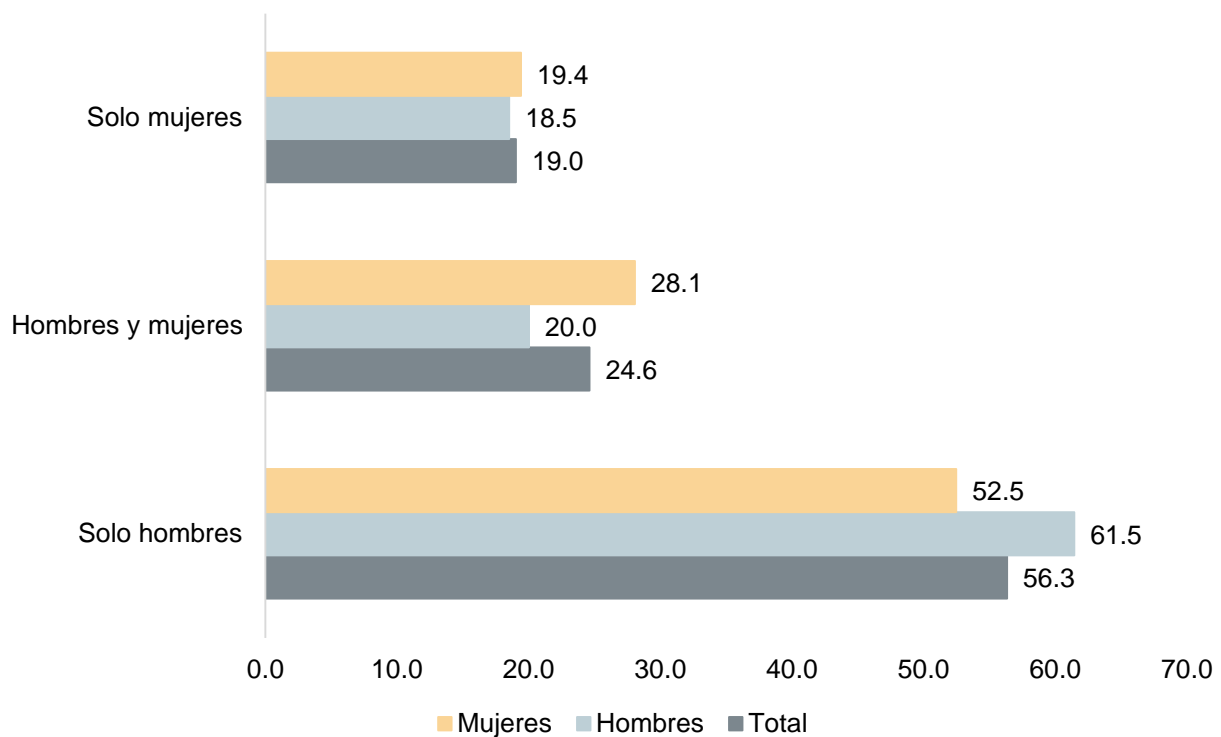
Fuente: elaborado por el IIEG con base en INEGI; Módulo sobre Ciberacoso (MOCIBA) 2021. Tabulados básicos.

1/ La suma de la población por tipo de situación de ciberacoso experimentada, puede ser mayor a este total, debido a que una persona pudo haber experimentado más de una situación. 2/ Se excluyen 93,766 casos en donde el informante respondió la opción "Otro" y 1'123,873 casos en donde el informante respondió la opción "No sabe / No responde". 3/ Incluye las opciones de respuesta "Novio(a) / Pareja actual", "Ex novio(a) / ex pareja", "Familiar", "Amigo(a)", "Compañero(a) de clase / trabajo", "Conocido(a) de poco trato" y "Conocido(a) solo de vista". 4/ Le envió mensajes ofensivos, con insultos o burlas. 5/ Le hizo llamadas ofensivas, con insultos o burlas. 6/ Lo(a) criticó o se burló de usted en línea por su apariencia o clase social. 7/ Se hizo pasar por usted para enviar información falsa, insultar o agredir a otros. 8/ Lo(a) contactó con nombres falsos para molestarle o dañarle. 9/ Vigiló sus sitios o cuentas en Internet para causarle molestia o daño. 10/ Lo(a) provocó (molestó o retó) en línea para que reaccione de forma negativa. 11/ Le hizo insinuaciones o propuestas de tipo sexual. 12/ Le envió fotos o videos de contenido sexual para molestarle. 13/ De informante, reales o simulados. 14/ Excluye contenido sexual. 15/ De informante, falsos o verdaderos. NA. No aplica.

De acuerdo con el sexo de la persona identificada que efectuó el ciberacoso, el 56.3% de la población de 12 años y más que vivió estas situaciones mencionó que sus acosadores eran solo hombres, el 19.0% solo mujeres y el 24.6% tanto hombres como mujeres.

Entre los hombres que experimentaron situaciones de ciberacoso, el 61.5% señaló que sus acosadores eran hombres, el 18.5% solo mujeres y el 20.0% tanto hombres como mujeres. Por su parte, entre las mujeres que experimentaron ciberacoso, el 52.5% dijo que sus acosadores eran hombres, el 19.4% solo mujeres y el 28.1% tanto hombres como mujeres.

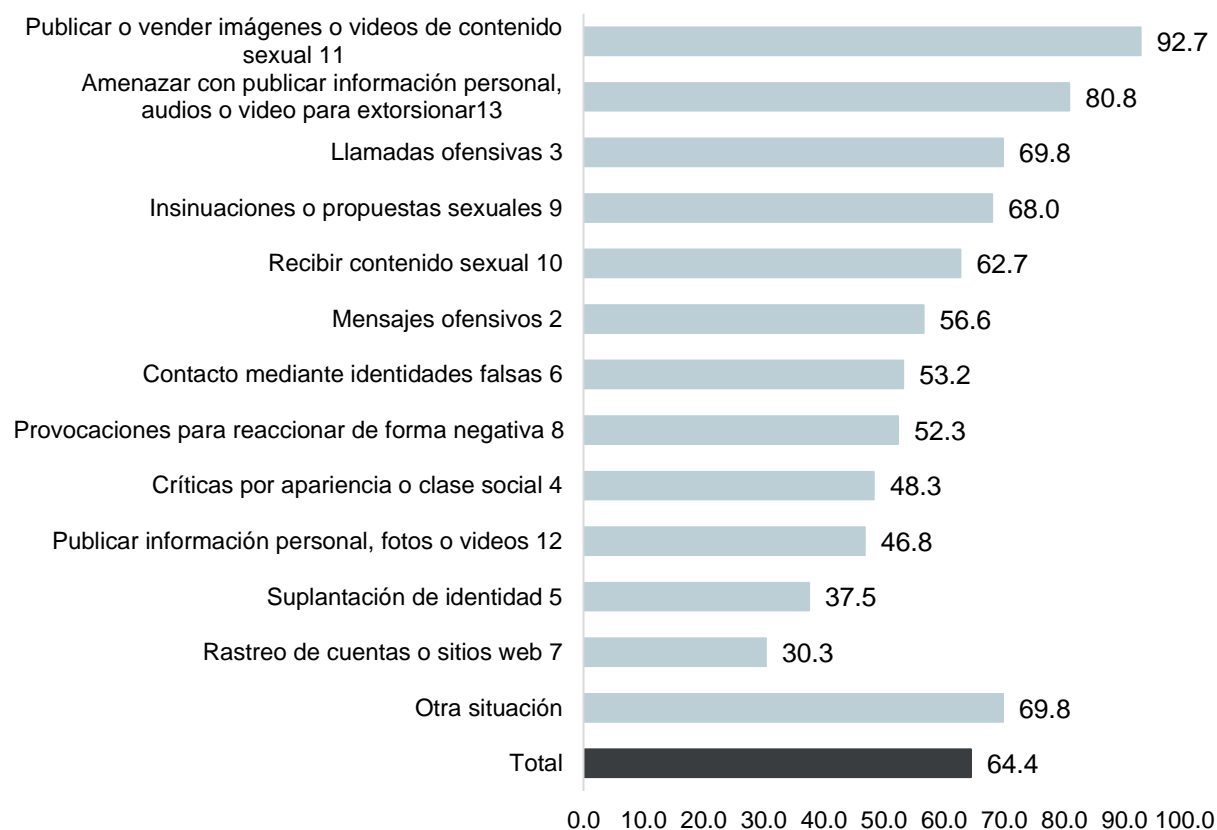
Población de 12 años y más que vivió ciberacoso durante los últimos doce meses, según sexo de la persona identificada que efectuó el ciberacoso, Jalisco 2021



Fuente: elaborado por el IIEG con base en INEGI; Módulo sobre Ciberacoso (MOCIBA) 2021. Tabulados básicos.

El 64.4% de la población jalisciense de 12 años y más que vivió ciberacoso, señaló que el acosador era hombre. Entre las principales situaciones experimentadas mencionaron las siguientes: publicar o vender imágenes o videos de contenido sexual en el 92.7% de los casos, 80.8% tuvo amenazas sobre publicar información personal, audios o video para extorsionar, 69.8% recibió llamadas ofensivas, al 68.0% le hicieron insinuaciones o propuestas sexuales, el 62.7% recibió contenido sexual y al 56.6% le llegaron mensajes ofensivos.

Población de 12 años y más que vivió ciberacoso durante los últimos doce meses, por situaciones de ciberacoso experimentadas donde el acosador fue hombre, Jalisco 2021

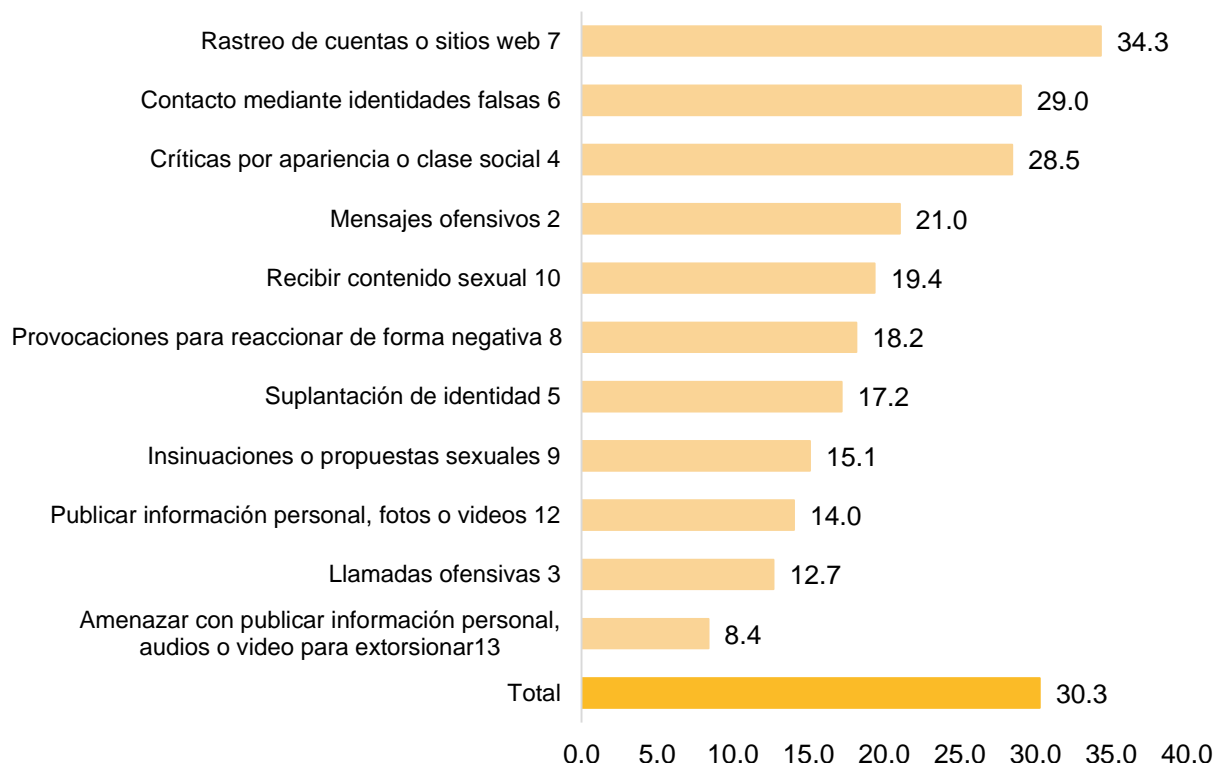


Fuente: elaborado por el IIEG con base en INEGI; Módulo sobre Ciberacoso (MOCIBA) 2021.
Tabulados básicos.

1 La suma de la población por tipo de situación de ciberacoso experimentada, puede ser mayor a este total, debido a que una persona pudo haber experimentado más de una situación. 2 Le envió mensajes ofensivos, con insultos o burlas. 3 Le hizo llamadas ofensivas, con insultos o burlas. 4 Lo(a) criticó o se burló de usted en línea por su apariencia o clase social. 5 Se hizo pasar por usted para enviar información falsa, insultar o agredir a otros. 6 Lo(a) contactó con nombres falsos para molestarle o dañarle. 7 Vigiló sus sitios o cuentas en Internet para causarle molestia o daño. 8 Lo(a) provocó (molestó o retó) en línea para que reaccione de forma negativa. 9 Le hizo insinuaciones o propuestas de tipo sexual. 10 Le envió fotos o videos de contenido sexual para molestarle. 11 De informante, reales o simulados. 12 Excluye contenido sexual. 13 De informante, falsos o verdaderos.

En contraste, el 30.3% de la población jalisciense de 12 años y más que vivió ciberacoso, señaló que la acosadora era una mujer. Entre las principales situaciones experimentadas mencionaron las siguientes: rastreo de cuentas o sitios web en el 34.3% de los casos, 29.0% fue contactado mediante identidades falsas, 28.5% tuvo críticas por apariencia o clase social, el 21.0% recibió mensajes ofensivos y el 19.4% contenido sexual.

Población de 12 años y más que vivió ciberacoso durante los últimos doce meses, por situaciones de ciberacoso experimentadas donde la acosadora era mujer, Jalisco 2021



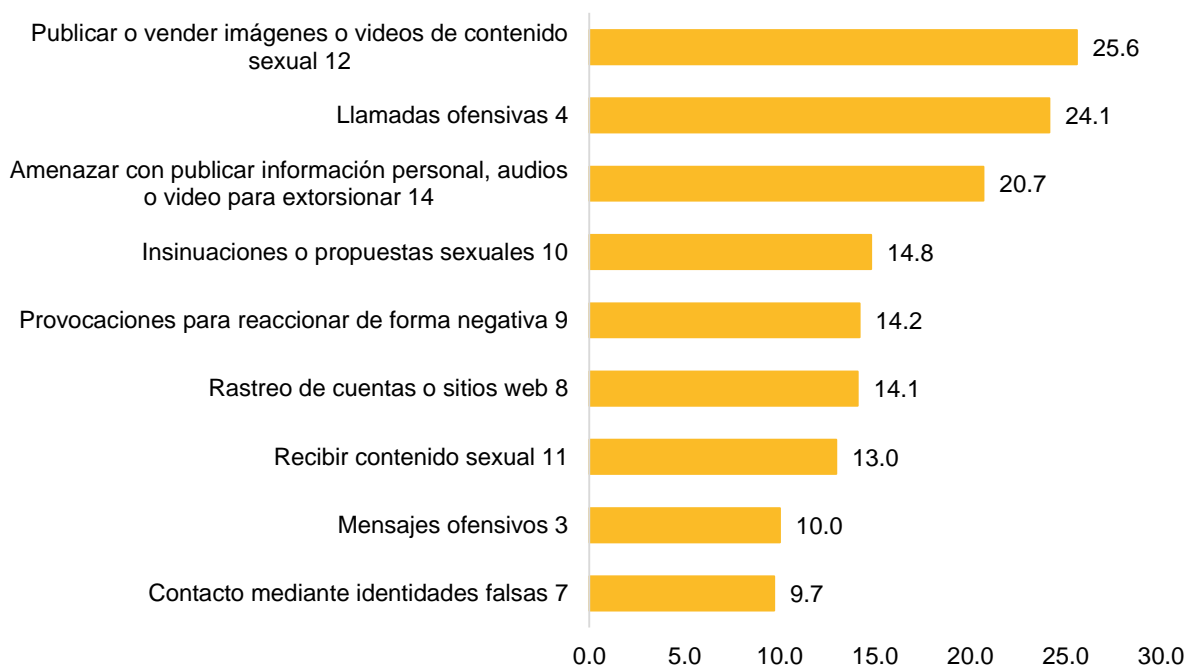
Fuente: elaborado por el IIEG con base en INEGI; Módulo sobre Ciberacoso (MOCIBA) 2021.

Tabulados básicos.

1 La suma de la población por tipo de situación de ciberacoso experimentada, puede ser mayor a este total, debido a que una persona pudo haber experimentado más de una situación. 2 Le envió mensajes ofensivos, con insultos o burlas. 3 Le hizo llamadas ofensivas, con insultos o burlas. 4 Lo(a) criticó o se burló de usted en línea por su apariencia o clase social. 5 Se hizo pasar por usted para enviar información falsa, insultar o agredir a otros. 6 Lo(a) contactó con nombres falsos para molestarle o dañarle. 7 Vigiló sus sitios o cuentas en Internet para causarle molestia o daño. 8 Lo(a) provocó (molestó o retó) en línea para que reaccione de forma negativa. 9 Le hizo insinuaciones o propuestas de tipo sexual. 10 Le envió fotos o videos de contenido sexual para molestarle. 11 De informante, reales o simulados. 12 Excluye contenido sexual. 13 De informante, falsos o verdaderos.

Asimismo, conforme a la cantidad de incidentes que la población de 12 años y más vivió ciberacoso en Jalisco, las que se señalaron con mayor frecuencia porque las experimentaron muchas veces, fueron el publicar o vender imágenes o videos de contenido sexual con un 25.6%, recibir amenazas sobre publicar información personal, audios o video para extorsionar con 20.7%, tener insinuaciones o propuestas sexuales con 14.8%, provocaciones para reaccionar de forma negativa un 14.2%, rastreo de cuentas o sitios web un 14.1% y recibir llamadas ofensivas, con el 24.1% de la personas acosadas.

Población de 12 años y más que vivió ciberacoso durante los últimos doce meses, por situaciones experimentadas muchas veces, Jalisco 2021



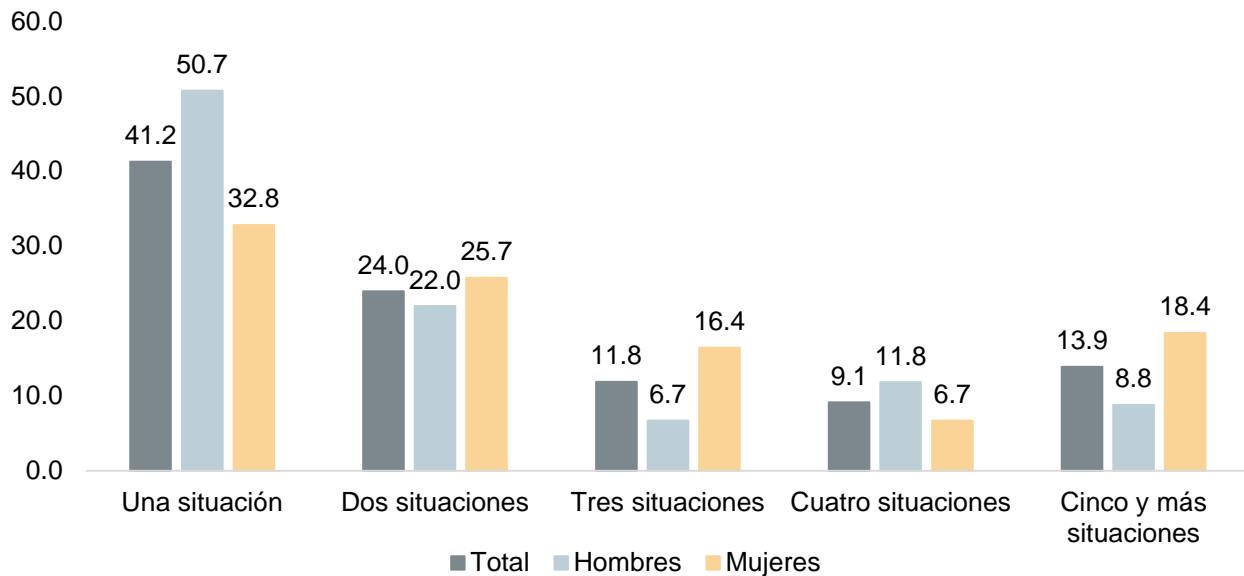
Fuente: elaborado por el IIEG con base en INEGI; Módulo sobre Ciberacoso (MOCIBA) 2021. Tabulados básicos.

1 La suma de la población por tipo de situación de ciberacoso experimentada, puede ser mayor a este total, debido a que una persona pudo haber experimentado más de una situación. 2 Se excluyen 64 684 casos en donde el informante no especificó la frecuencia de ciberacoso experimentado. 3 Le envió mensajes ofensivos, con insultos o burlas. 4 Le hizo llamadas ofensivas, con insultos o burlas. 5 Lo(a) criticó o se burló de usted en línea por su apariencia o clase social. 6 Se hizo pasar por usted para enviar información falsa, insultar o agredir a otros. 7 Lo(a) contactó con nombres falsos para molestarle o dañarle. 8 Vigiló sus sitios o cuentas en Internet para causarle molestia o daño. 9 Lo(a) provocó (molestó o retó) en línea para que reaccione de forma negativa. 10 Le hizo insinuaciones o propuestas de tipo sexual. 11 Le envió fotos o videos de contenido sexual para molestarle. 12 De informante, reales o simulados. 13 Excluye contenido sexual. 14 De informante, falsos o verdaderos.

Finalmente, destaca que, en Jalisco, entre la población de 12 años y más que vivió ciberacoso durante los últimos doce meses anteriores a la encuesta, el 41.2% señaló que fue sólo una situación, el 24.0% experimentó 2 situaciones, el 11.8% un total de 3, 9.1% sufrió cuatro y el 13.9% al menos experimentó 5 situaciones de esta índole.

Entre las mujeres destaca que el 32.8% vivió solo una situación de ciberacoso y el 25.7% experimentó dos. Por su parte, entre los hombres, el 50.7% señaló que vivió solo una situación y el 22.0% solo dos.

Población de 12 años y más que vivió ciberacoso durante los últimos doce meses, por número de situaciones de ciberacoso experimentadas según las mismas, Jalisco 2021



Fuente: elaborado por el IIEG con base en INEGI; Módulo sobre Ciberacoso (MOCIBA) 2021. Tabulados básicos.