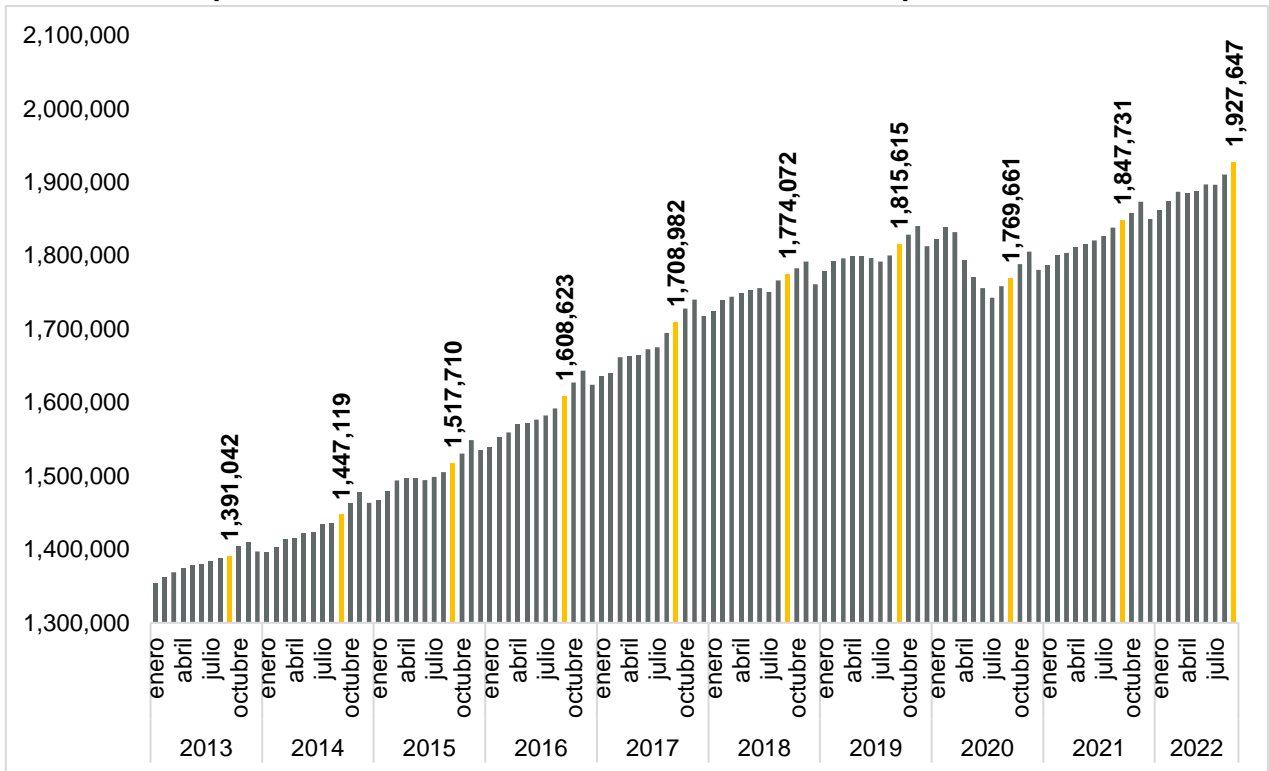


**Se generaron en Jalisco 17,020 empleos formales en septiembre de 2022, el mejor septiembre de toda la serie histórica**

De acuerdo con las cifras del IMSS, en septiembre de 2022 en Jalisco se tenían registrados a 1,927,647 trabajadores asegurados, lo que representa una generación de 17,020 empleos formales con respecto al mes anterior. La generación de empleos de septiembre de 2022 es mayor en comparación con septiembre de 2021 cuando se generaron 9,756 puestos de trabajo, y mayor a la del mes previo de 14,110 empleos nuevos.

A nivel nacional, en el mismo mes se tuvo una generación de 172,492 puestos de trabajo, lo que representa una tasa mensual de 0.81% y una tasa anual de 3.95%.

**Empleos formales totales en Jalisco, enero 2013 - septiembre 2022**

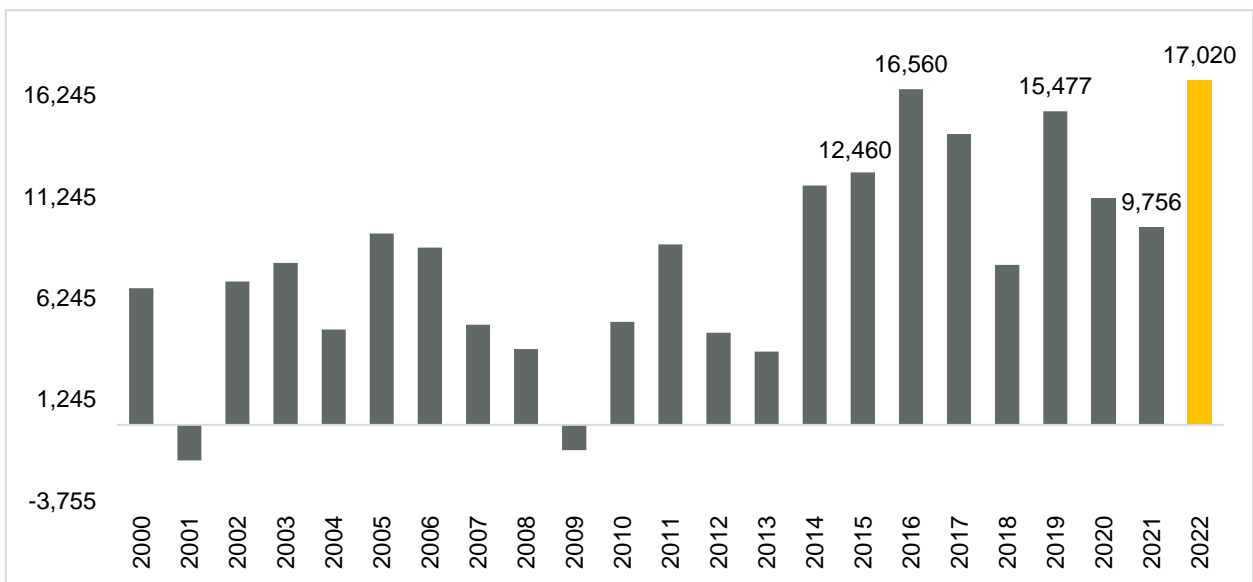


Fuente: IIEG con información del IMSS.

En ese mes hubo una generación de una generación de 17,020 empleos formales con respecto al mes anterior, una variación mensual de 0.89%, y una variación positiva anual de 4.33%. La generación de empleos de septiembre de 2022 es mayor en comparación con septiembre de 2021 cuando se generaron 9,756 puestos de trabajo. Además, es el mejor septiembre que ha tenido Jalisco en generación de empleo formal de toda la serie histórica.

Por tipo de empleo, aumentó en las dos modalidades con 12,160 empleos permanentes (71.45%) y 4,860 eventuales (28.55%) en septiembre.

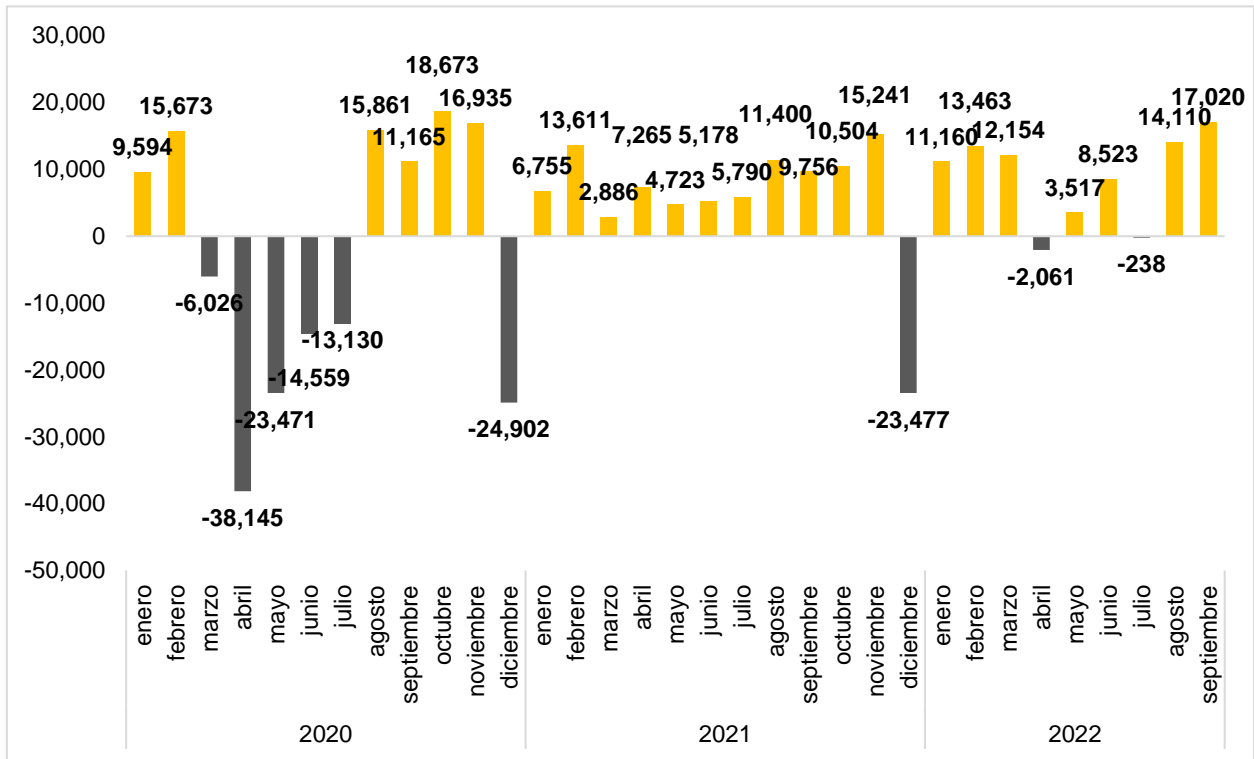
### Empleos formales generados en septiembre en Jalisco, 2000-2022



Fuente: IIEG con información del IMSS.

La pandemia generó una pérdida de empleo formal de abril a julio de 2020 de 95,331 empleos menos, mientras que de agosto a noviembre de ese año se recuperaron 62,634 puestos de trabajo formales. En diciembre por efectos estacionales (cada diciembre se presenta una reducción) se registró una pérdida de 24,902 empleos. En el año 2021 se generó empleo en todos los meses con excepción de diciembre cuando se redujo en 23,477 trabajos formales. De enero a septiembre de este año se tienen otra vez cifras positivas, lo que implica que en los primeros 9 meses de este año se han generado 77,648 empleos nuevos formales.

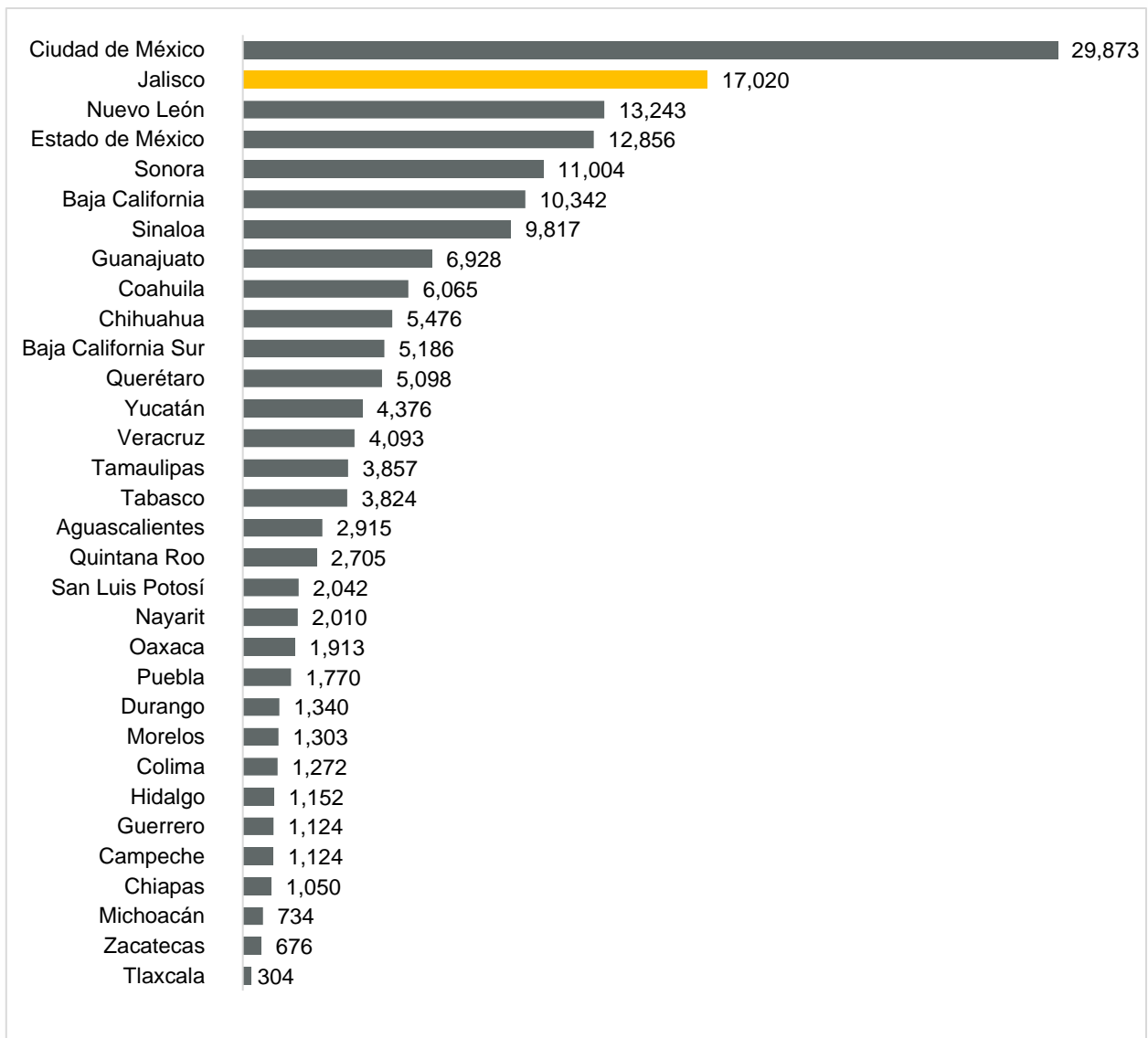
**Empleos formales generados en Jalisco de enero de 2020 a septiembre de 2022**



Fuente: IIEG con información del IMSS.

La cifra de 17,020 empleos coloca a Jalisco en el lugar 2 a nivel nacional en generación de nuevos empleos en términos absolutos en septiembre. Por otro lado, la Ciudad de México fue la entidad que más generó empleo formal con 29,873 trabajadores asegurados y en el último lugar está Tlaxcala con 304 puestos de trabajo formal.

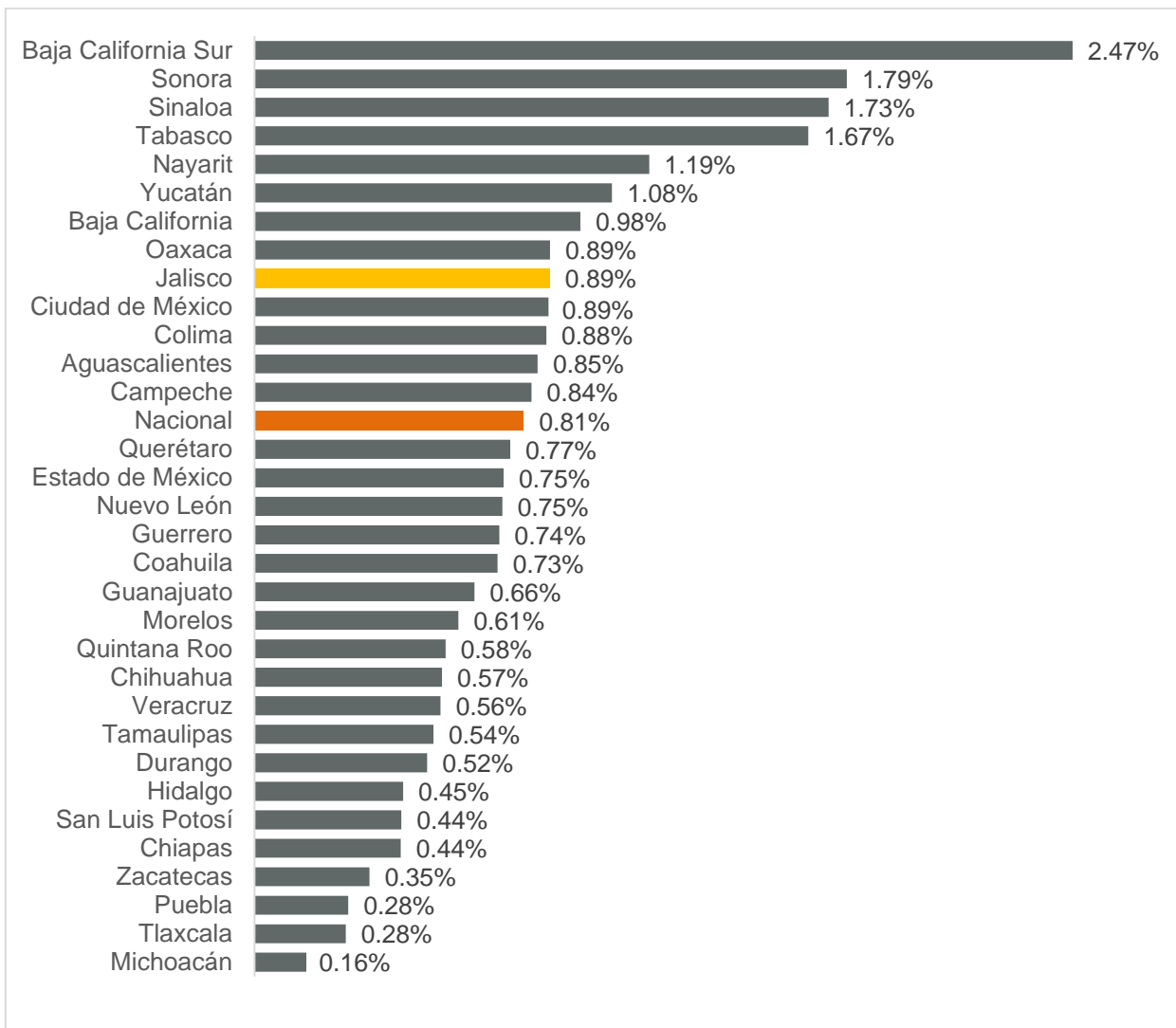
### Empleos formales generados en septiembre 2022 por entidad federativa



Fuente: IIEG con información del IMSS. Nota: La información presentada es con base en la información por delegaciones del IMSS que publica en su plataforma, la cual difiere para algunos estados con la que posteriormente envía al IIEG por entidad federativa. Para Baja California, Baja California Sur, Coahuila, Colima, Guanajuato, Michoacán, Nuevo León, Oaxaca, Sonora, Tamaulipas y Veracruz, las cifras por delegación y entidad tienen pequeñas diferencias debido a que las cifras por delegación contienen trabajadores de otras entidades, ya que una clínica que se encuentre en el límite estatal registra y atiende a comunidades de entidades colindantes. Estas diferencias se corrigen cuando el IMSS envía la base de datos por entidad federativa al IIEG días después de liberar la cifra por delegación en su cubo interactivo.

En términos relativos, Baja California Sur fue la entidad que presentó la mayor variación mensual positiva al registrar 2.47%. Por otro lado, Michoacán fue la entidad que registró la menor variación de 0.16%. Jalisco tuvo un aumento de 0.89% mensual, por arriba de la tasa nacional de 0.81%, y se ubicó en el lugar 9 a nivel nacional.

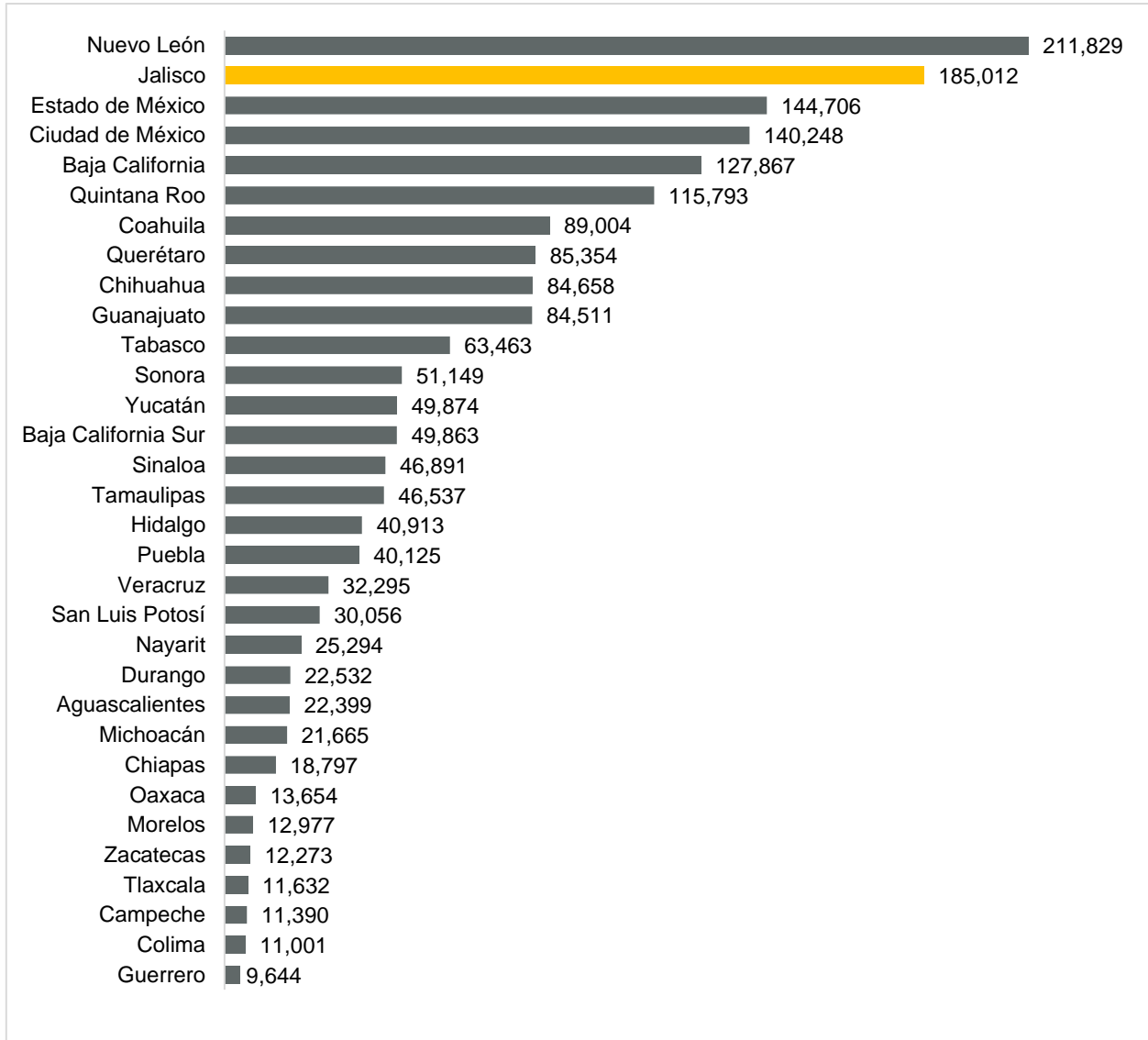
### Variación porcentual mensual de empleos generados por entidad federativa, septiembre 2022



Fuente: IIEG con información del IMSS. Nota: La información presentada es con base en la información por delegaciones del IMSS que publica en su plataforma, la cual difiere para algunos estados con la que posteriormente envía al IIEG por entidad federativa. Para Baja California, Baja California Sur, Coahuila, Colima, Guanajuato, Michoacán, Nuevo León, Oaxaca, Sonora, Tamaulipas y Veracruz, las cifras por delegación y entidad tienen pequeñas diferencias debido a que las cifras por delegación contienen trabajadores de otras entidades, ya que una clínica que se encuentre en el límite estatal registra y atiende a comunidades de entidades colindantes. Estas diferencias se corrigen cuando el IMSS envía la base de datos por entidad federativa al IIEG días después de liberar la cifra por delegación en su cubo interactivo.

Desde el inicio de la recuperación económica, esto es, en los últimos veintiséis meses, Jalisco se coloca en el lugar 2 con mayor generación de empleos formales en el país con 185,012. En primer lugar se encuentra Nuevo León con 211,829 y Estado de México en tercero con 144,706.

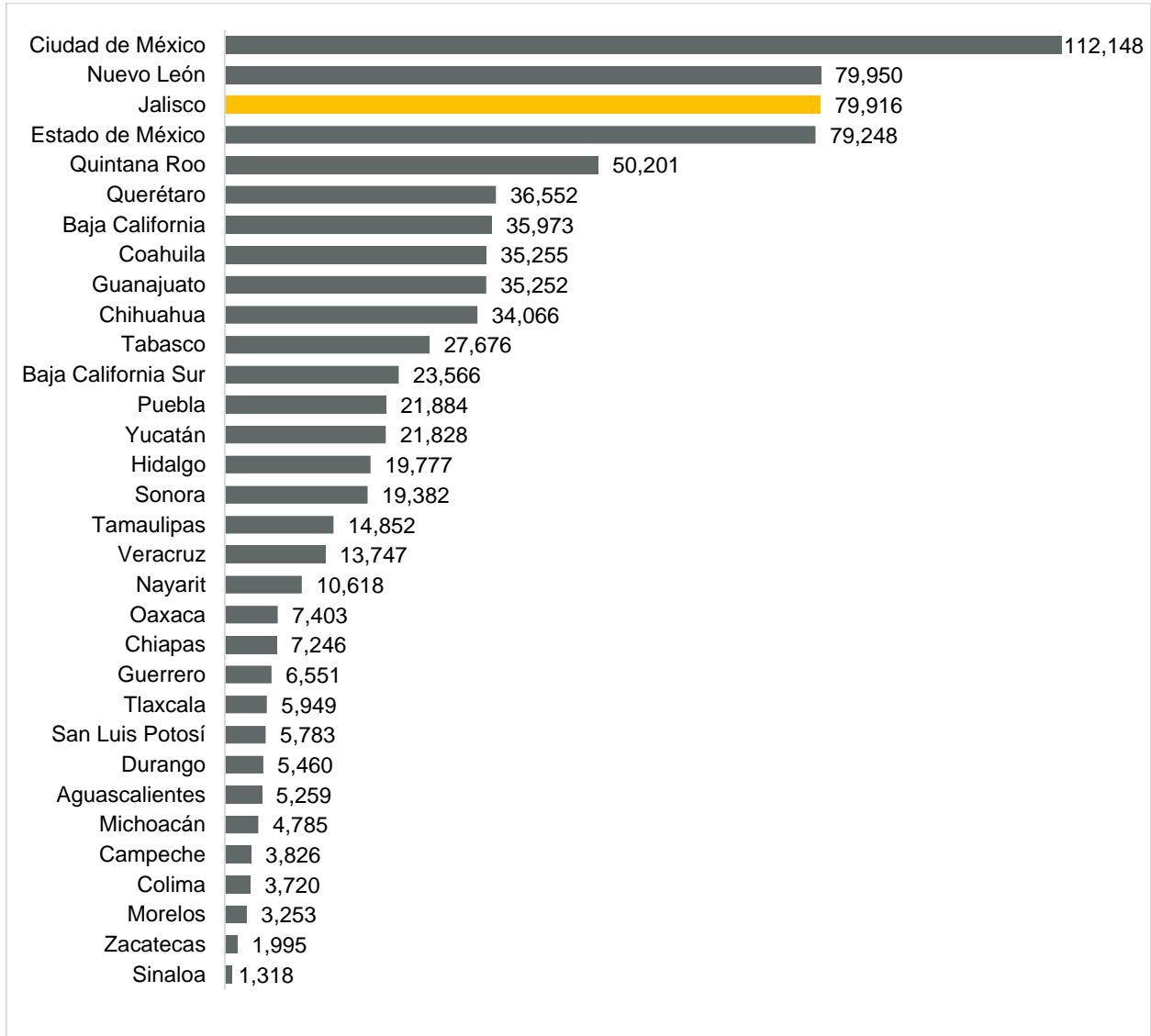
**Empleos nuevos en los últimos veintiséis meses (agosto 2020-septiembre 2022) por entidad federativa**



Fuente: IIEG con información del IMSS. Nota: La información presentada es con base en la información por delegaciones del IMSS que publica en su plataforma, la cual difiere para algunos estados con la que posteriormente envía al IIEG por entidad federativa. Para Baja California, Baja California Sur, Coahuila, Colima, Guanajuato, Michoacán, Nuevo León, Oaxaca, Sonora, Tamaulipas y Veracruz, las cifras por delegación y entidad tienen pequeñas diferencias debido a que las cifras por delegación contienen trabajadores de otras entidades, ya que una clínica que se encuentre en el límite estatal registra y atiende a comunidades de entidades colindantes. Estas diferencias se corrigen cuando el IMSS envía la base de datos por entidad federativa al IIEG días después de liberar la cifra por delegación en su cubo interactivo.

En la variación absoluta anual de septiembre, la entidad se coloca en el lugar 3 a nivel nacional con 79,916 puestos de trabajo. En el primer lugar se encuentra la Ciudad de México con 112,148. Por otro lado, Sinaloa tiene el último lugar con 1,318 trabajadores.

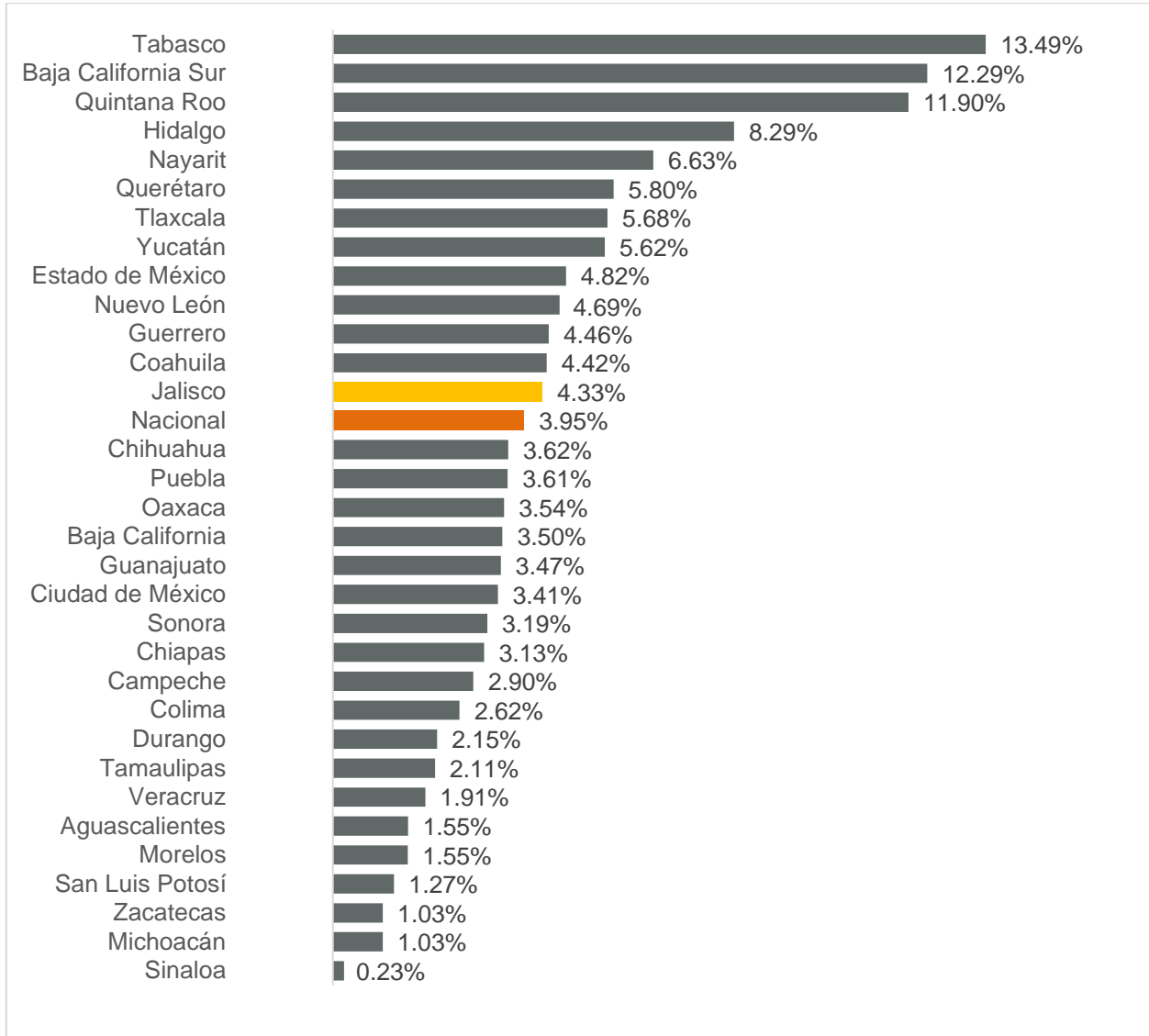
### Variación absoluta anual de empleo formal, septiembre 2022



Fuente: IIEG con información del IMSS. Nota: La información presentada es con base en la información por delegaciones del IMSS que publica en su plataforma, la cual difiere para algunos estados con la que posteriormente envía al IIEG por entidad federativa. Para Baja California, Baja California Sur, Coahuila, Colima, Guanajuato, Michoacán, Nuevo León, Oaxaca, Sonora, Tamaulipas y Veracruz, las cifras por delegación y entidad tienen pequeñas diferencias debido a que las cifras por delegación contienen trabajadores de otras entidades, ya que una clínica que se encuentre en el límite estatal registra y atiende a comunidades de entidades colindantes. Estas diferencias se corrigen cuando el IMSS envía la base de datos por entidad federativa al IIEG días después de liberar la cifra por delegación en su cubo interactivo.

Con relación a la variación porcentual anual de septiembre de 2021 a septiembre de 2022, Jalisco se ubicó en la posición 13 con 4.33%, por arriba de la variación nacional que fue de 3.95%. En contraste, Sinaloa presentó la tasa anual más baja de 0.23%.

**Variación porcentual anual de empleo formal, septiembre 2022**

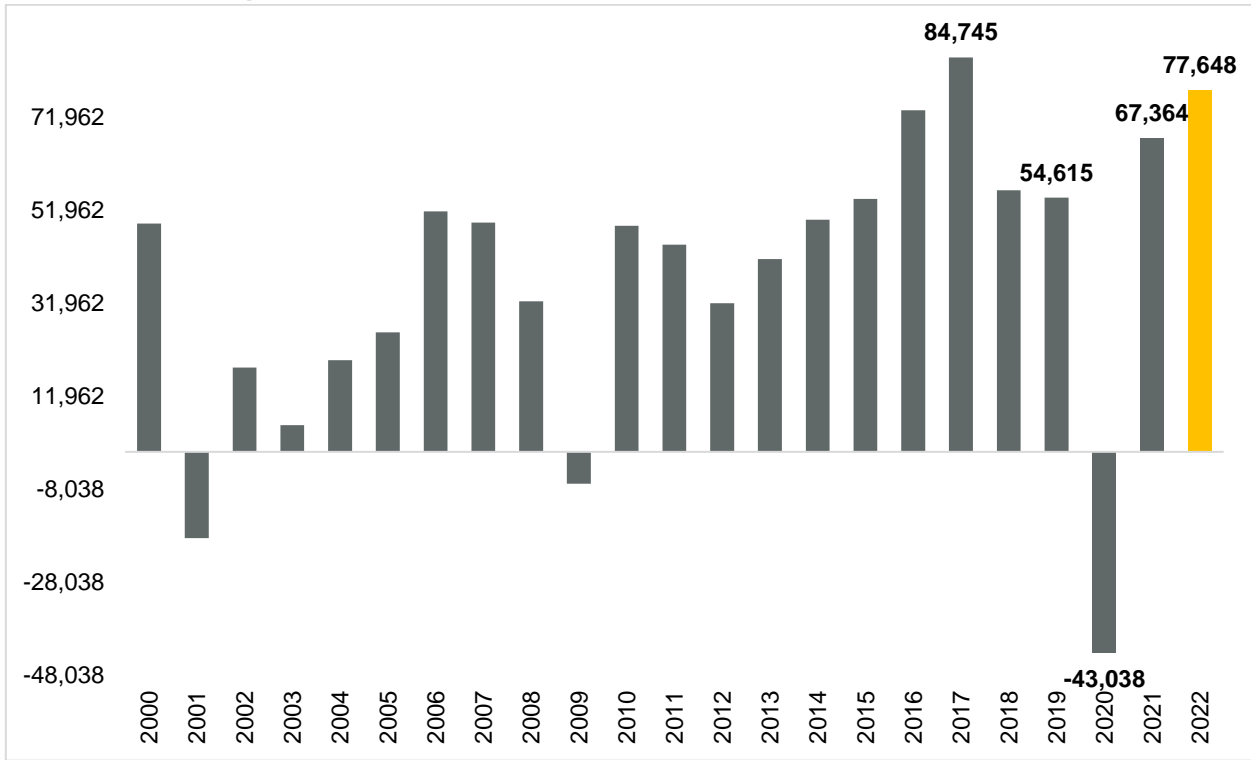


Fuente: IIEG con información del IMSS. Nota: La información presentada es con base en la información por delegaciones del IMSS que publica en su plataforma, la cual difiere para algunos estados con la que posteriormente envía al IIEG por entidad federativa. Para Baja California, Baja California Sur, Coahuila, Colima, Guanajuato, Michoacán, Nuevo León, Oaxaca, Sonora, Tamaulipas y Veracruz, las cifras por delegación y entidad tienen pequeñas diferencias debido a que las cifras por delegación contienen trabajadores de otras entidades, ya que una clínica que se encuentre en el límite estatal registra y atiende a comunidades de entidades colindantes. Estas diferencias se corrigen cuando el IMSS envía la base de datos por entidad federativa al IIEG días después de liberar la cifra por delegación en su cubo interactivo.



En el acumulado de 2022, Jalisco registra un aumento de 77,648 empleos lo que representa una variación acumulada de 4.20% con respecto al cierre de 2021. La cifra más alta se presentó en el acumulado de 2017, cuando se registraron 84,745 empleos nuevos. Cabe señalar que, con respecto al mismo periodo del año anterior, se observó una mayor generación de empleos, al pasar de 67,364 en el acumulado de 2021 a 77,648 en el mismo periodo de 2022.

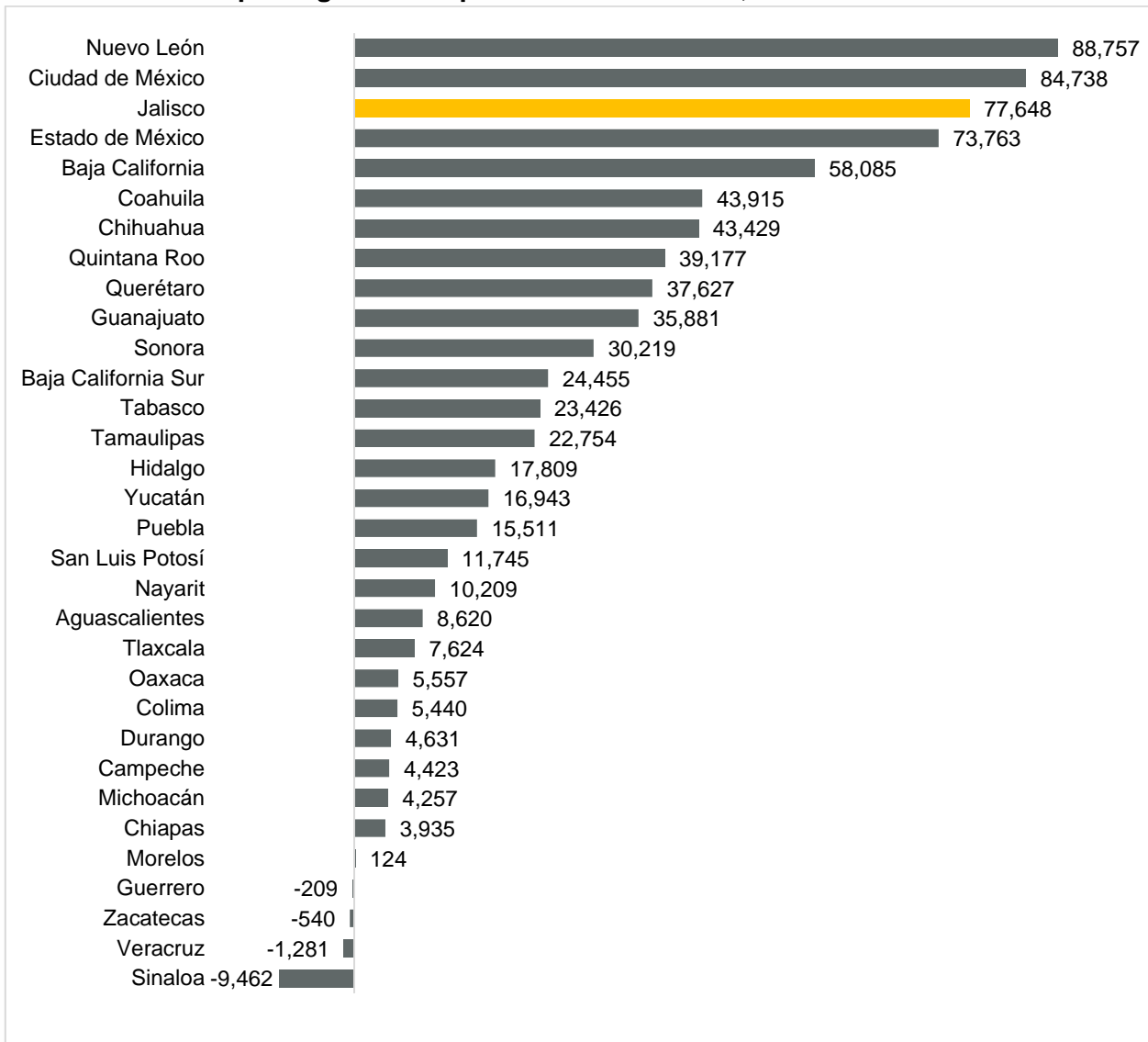
**Empleos nuevos formales en Jalisco, acumulados 2000 - 2022**



Fuente: IIEG con información del IMSS.

Jalisco se posicionó en el lugar 3 a nivel nacional en el número de empleos formales acumulados del año, con un aumento de 77,648 empleos. A nivel nacional, el acumulado es de 789,210 trabajadores, una variación porcentual de 3.83%. Por otro lado, Nuevo León ha generado 88,757 empleos en lo que va del año, siendo el primer lugar, en contraste, Sinaloa registra una pérdida acumulada de empleos nuevos de -9,462 siendo el último lugar.

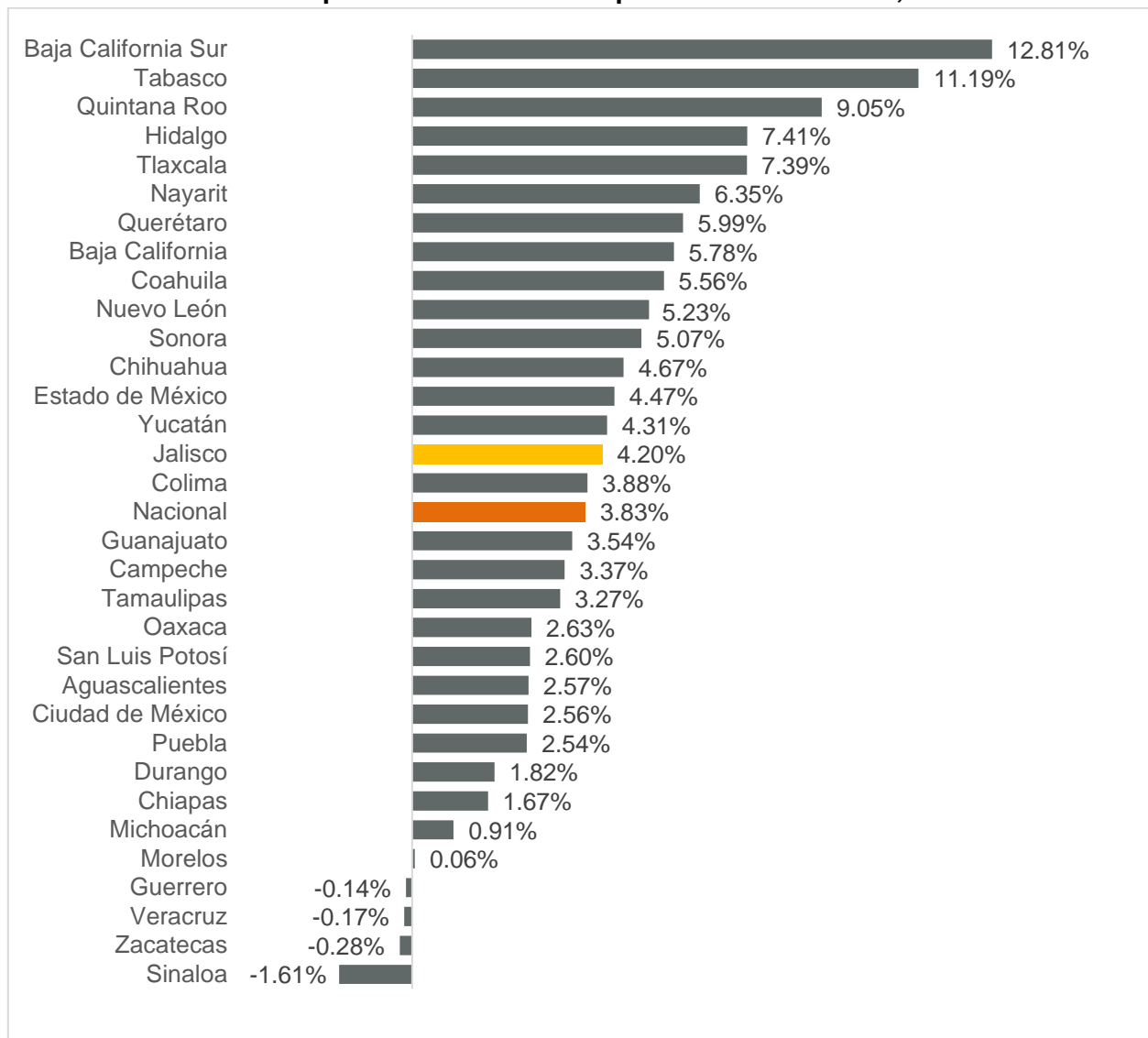
**Empleos generados por entidad federativa, acumulado 2022**



Fuente: IIEG con información del IMSS. Nota: La información presentada es con base en la información por delegaciones del IMSS que publica en su plataforma, la cual difiere para algunos estados con la que posteriormente envía al IIEG por entidad federativa. Para Baja California, Baja California Sur, Coahuila, Colima, Guanajuato, Michoacán, Nuevo León, Oaxaca, Sonora, Tamaulipas y Veracruz, las cifras por delegación y entidad tienen pequeñas diferencias debido a que las cifras por delegación contienen trabajadores de otras entidades, ya que una clínica que se encuentre en el límite estatal registra y atiende a comunidades de entidades colindantes. Estas diferencias se corrigen cuando el IMSS envía la base de datos por entidad federativa al IIEG días después de liberar la cifra por delegación en su cubo interactivo.

Con relación a la variación porcentual acumulada de 2022, Jalisco se ubica en la posición 15 con una variación de 4.20%, por arriba de la variación nacional que fue de 3.83%. Mientras que, Baja California Sur es la entidad con la mayor variación acumulada positiva al registrar 12.81%. En contraste, Sinaloa presentó la menor variación en el empleo formal en lo que va del año con -1.61%.

### Variación porcentual acumulada por entidad federativa, 2022



Fuente: IMSS con información del IMSS. Nota: La información presentada es con base en la información por delegaciones del IMSS que publica en su plataforma, la cual difiere para algunos estados con la que posteriormente envía al IIEG por entidad federativa. Para Baja California, Baja California Sur, Coahuila, Colima, Guanajuato, Michoacán, Nuevo León, Oaxaca, Sonora, Tamaulipas y Veracruz, las cifras por delegación y entidad tienen pequeñas diferencias debido a que las cifras por delegación contienen trabajadores de otras entidades, ya que una clínica que se encuentre en el límite estatal registra y atiende a comunidades de entidades colindantes. Estas diferencias se corrigen cuando el IMSS envía la base de datos por entidad federativa al IIEG días después de liberar la cifra por delegación en su cubo interactivo.