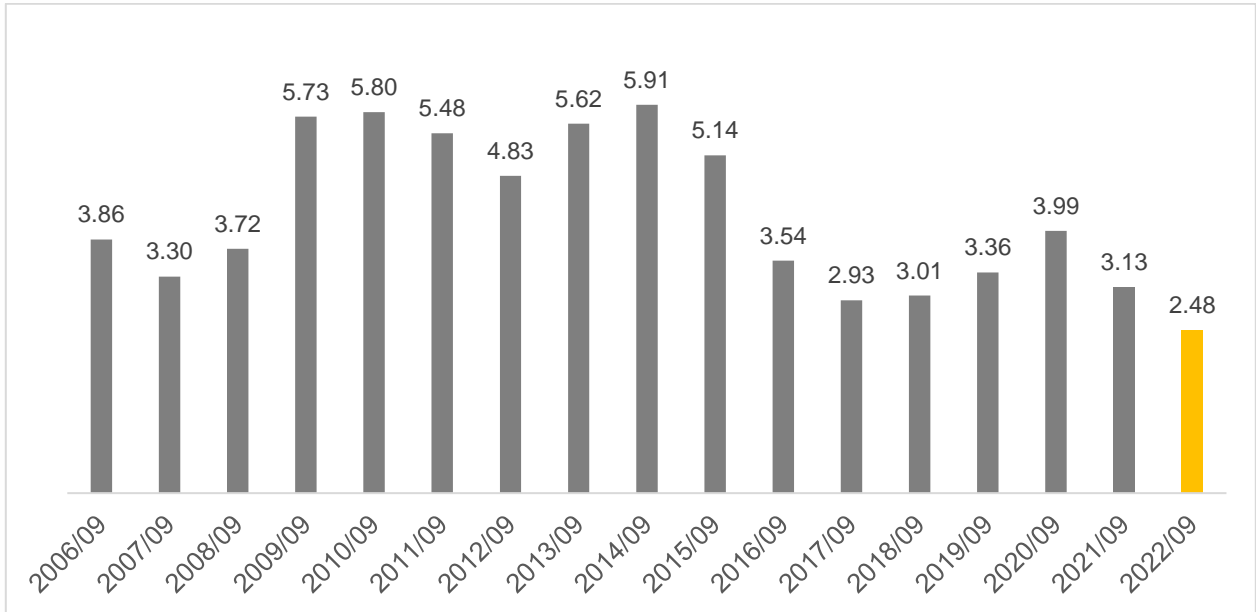


Tasa de desocupación en Jalisco en septiembre de 2022

De acuerdo con las cifras reportadas por el INEGI, la tasa de desocupación en Jalisco en septiembre de 2022 se ubicó en 2.48%, tasa menor a la observada en el mes anterior de 2.63%, y también menor a la del mismo mes del año anterior de 3.13%. La cifra de 2022 es la más baja para un septiembre desde 2006.

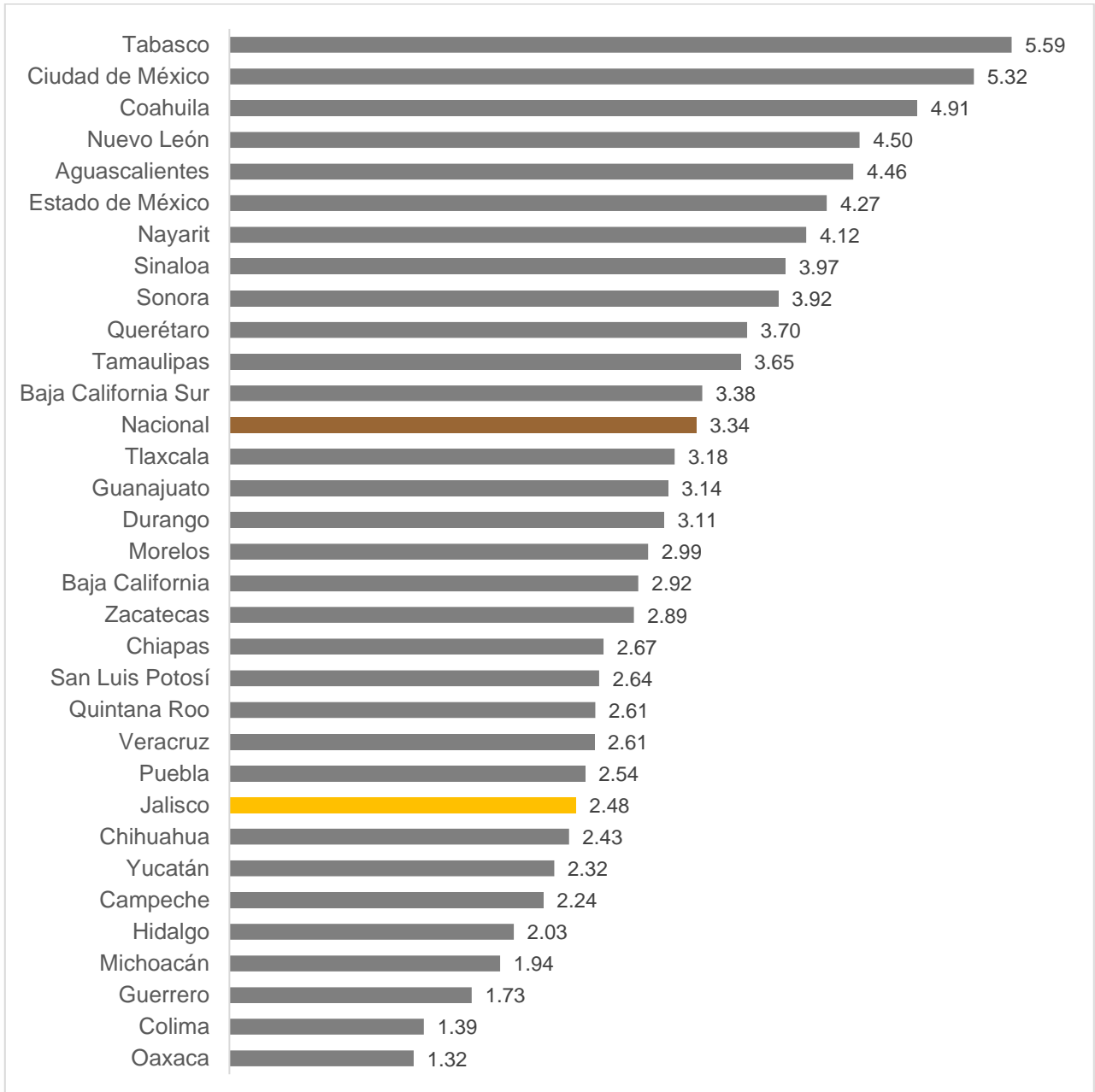
Tasa de desocupación en Jalisco en septiembre, 2006-2022



Fuente: IIEG con información mensual de la ENOE y la ENOEN (Nueva Edición) del INEGI.

La tasa de desocupación de Jalisco de 2.48% es inferior a la registrada a nivel nacional de 3.34%. El indicador para Jalisco es inferior a la de otras entidades federativas como Tabasco (5.59%) que ocupa el primer lugar con la tasa más alta del país, Ciudad de México (5.32%) y Coahuila (4.91%). Jalisco se ubicó en novena posición a nivel nacional de tasas de desocupación más bajas. Los estados con menor tasa de desocupación fueron Oaxaca (1.32%), Colima (1.39%) y Guerrero (1.73%).

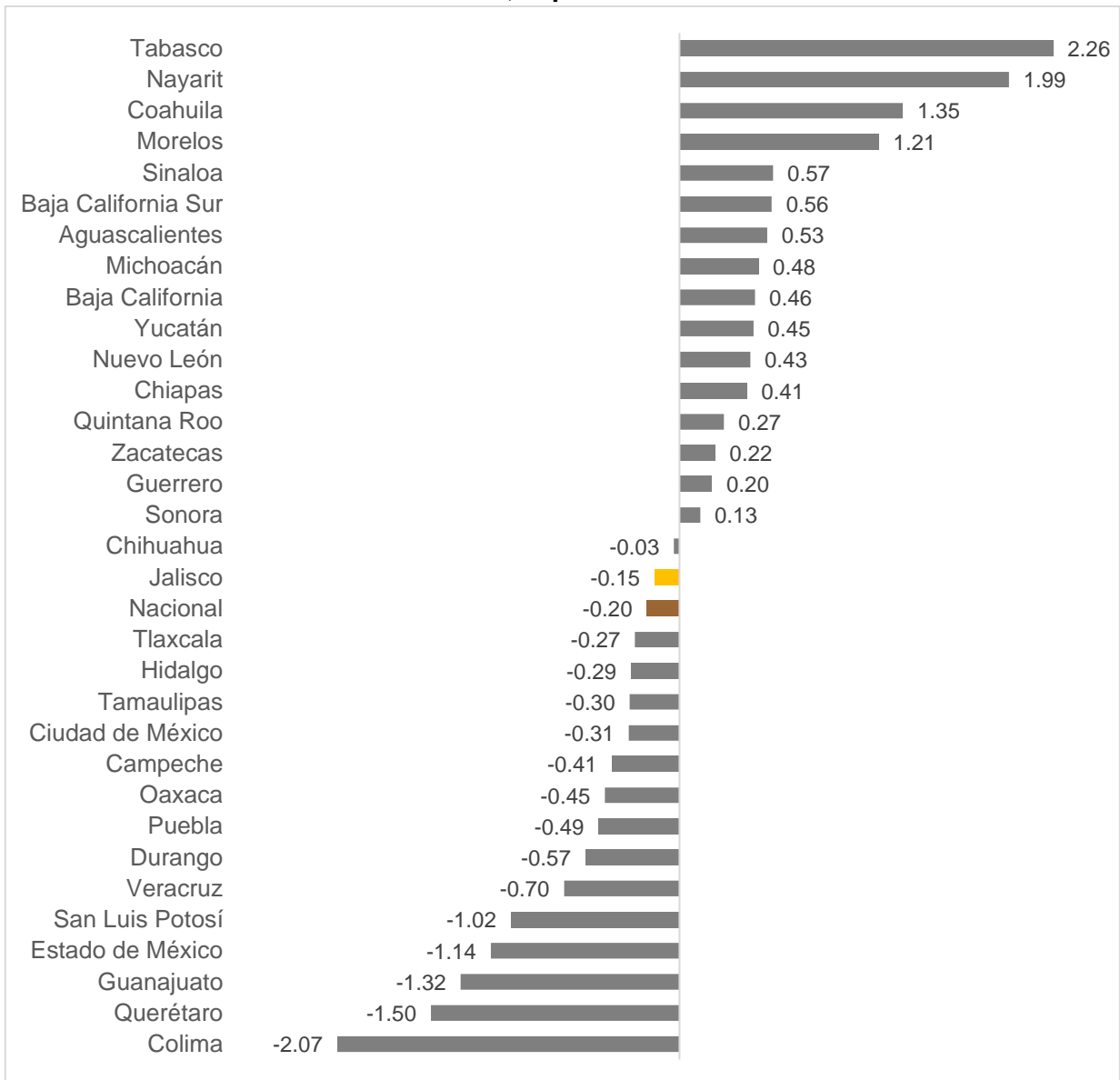
Tasa de desocupación mensual por entidad federativa, septiembre 2022



Fuente: IIEG con información de la ENOEN (Nueva Edición) del INEGI.

Jalisco tuvo una disminución en la tasa de desocupación en septiembre de 2022 con respecto al mes inmediato anterior de -0.15 puntos porcentuales. A nivel nacional, la tasa de desocupación reportó una disminución mensual de -0.20 puntos porcentuales. Las entidades que presentaron mayores aumentos en la tasa de desocupación fueron Tabasco (2.26 puntos porcentuales), Nayarit (1.99 puntos) y Coahuila (1.35 puntos), mientras que las entidades que tuvieron una mayor disminución en la tasa de desocupación fueron Colima (-2.07 puntos porcentuales), Querétaro (-1.50 puntos), Guanajuato (-1.32 puntos porcentuales).

Variación mensual en puntos porcentuales de la tasa de desocupación por entidad federativa, septiembre de 2022



Fuente: IIEG con información de la ENOEN (Nueva Edición) del INEGI.