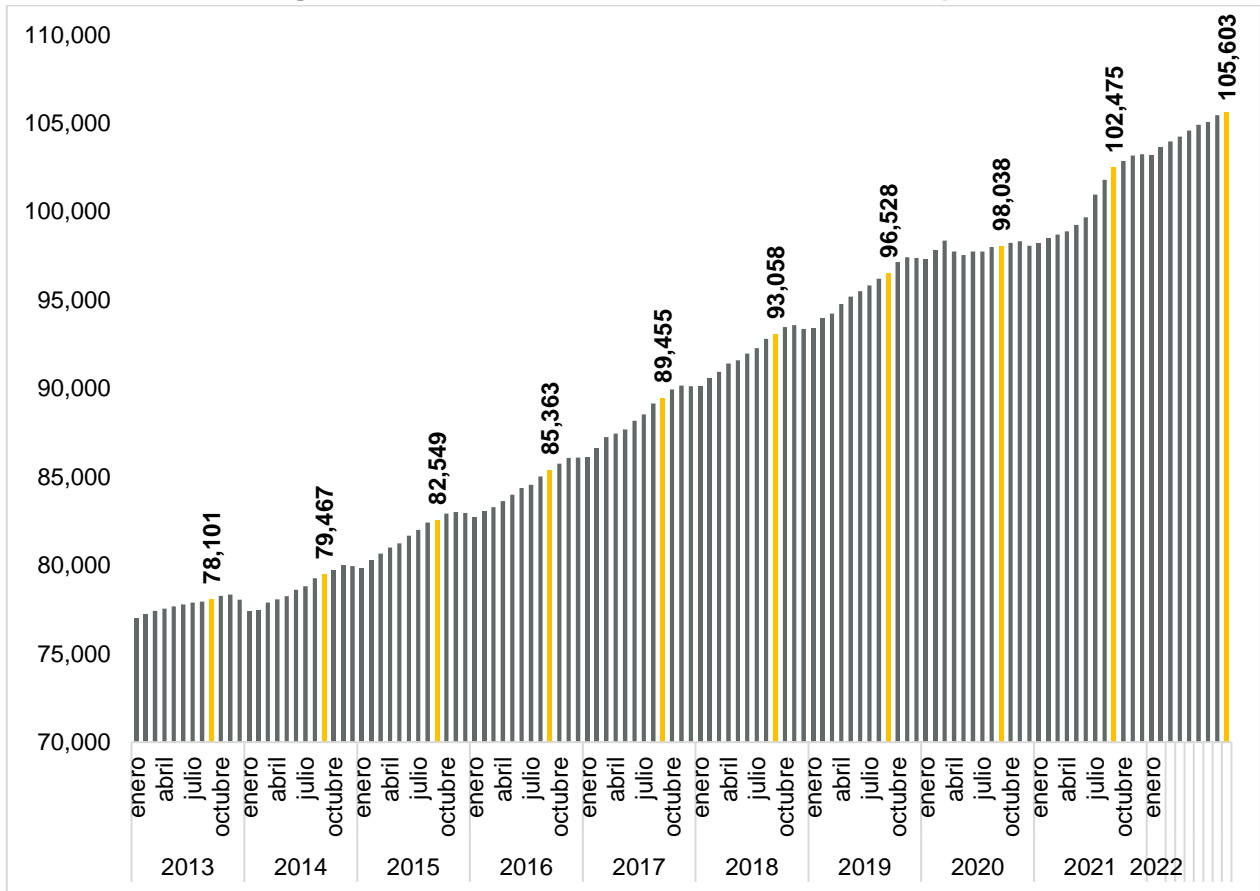


En septiembre de 2022, Jalisco se encuentra en primer lugar a nivel nacional en el registro de nuevos patrones en el IMSS con 149 fuentes de empleo

En septiembre de 2022, en Jalisco se tenían registrados en el IMSS a 105,603 patrones, lo que implica que 149 patrones se dieron de alta con respecto al mes anterior, representando una variación mensual de 0.14%.

A nivel nacional se registraron 1,066,620 patrones totales en contraste con el mes anterior que fue de 1,067,486 patrones, lo anterior da una disminución de -866 fuentes de trabajo lo que representa una tasa mensual de -0.08% y una tasa anual de 3.05%.

Patrones registrados en el IMSS en Jalisco, enero 2013-septiembre 2022



Fuente: IIEG con información del IMSS.

En septiembre de 2022. La industria de la construcción fue el sector que presentó un mayor incremento en su registro con 85 nuevos patrones en Jalisco con una tasa mensual de 0.64%; le sigue servicios que dio de alta a 45 nuevas fuentes de empleo presentando una tasa mensual de 0.13%; la industria de la transformación reflejó un crecimiento de 29 nuevos empleadores lo que representó una variación mensual de 0.18%; transporte y comunicaciones registró en el mes de septiembre un aumento de 15 patrones o una tasa de 0.24% mensual; la agricultura, ganadería, silvicultura y pesca registró 6 patrones más con una variación mensual de 0.15%; la industria eléctrica y captación de agua mostró 3 nuevos patrones con relación al mes anterior, registrando un crecimiento mensual de 1.54%; y, por último las industrias extractivas reportaron la generación de 1 empleador y una tasa mensual de 0.78% en comparación con el mes de agosto.

Por el contrario, el sector comercio registró una pérdida de 35 patrones con una variación mensual de -0.11%.

Patrones registrados en el IMSS en Jalisco por división económica, septiembre 2022 vs agosto 2022

División económica	2022	2022	Variación	
	Agosto	Septiembre	Absoluta	%
Agricultura, Ganadería, Silvicultura y Pesca	3,895	3,901	6	0.15%
Comercio	31,981	31,946	-35	-0.11%
Construcción	13,269	13,354	85	0.64%
Ind. Elec. Cap. Agua Potable	195	198	3	1.54%
Industria de Transformación	15,964	15,993	29	0.18%
Industrias Extractivas	129	130	1	0.78%
Servicios	33,805	33,850	45	0.13%
Transporte y Comunicaciones	6,216	6,231	15	0.24%
Total	105,454	105,603	149	0.14%

Fuente: IIEG con datos del IMSS.

De enero a septiembre del 2022, siete sectores han observado registros positivos, a excepción de las industrias extractivas que mantiene el mismo número de patrones registrados el mes anterior.

El sector servicios registró un crecimiento de 905 patrones y una variación de 2.75% en los 9 meses transcurridos del 2022. Le sigue la industria de la construcción que presentó 628 nuevas fuentes de empleo con una tasa de 4.93%; el sector comercio observó un incremento de 374 empleadores con una variación acumulada de 1.18%; la industria de la transformación registró 217 nuevos patrones con una tasa acumulada del 1.38%; y, agricultura, ganadería, silvicultura y pesca aumentó en 133 patrones y registró una tasa de 3.53% en el mismo periodo.

Asimismo, transporte y comunicaciones registró a 82 nuevas fuentes de empleo presentando una variación mensual de 1.33%; y, la industria eléctrica y captación de agua creció 13 nuevos empleadores con una tasa de 7.03%.

Patrones registrados en el IMSS en Jalisco por división económica, septiembre 2022 vs diciembre de 2021

División económica	2021	2022	Variación	
	Diciembre	Septiembre	Absoluta	%
Agricultura, Ganadería, Silvicultura y Pesca	3,768	3,901	133	3.53%
Comercio	31,572	31,946	374	1.18%
Construcción	12,726	13,354	628	4.93%
Ind. Elec. Cap. Agua Potable	185	198	13	7.03%
Industria de Transformación	15,776	15,993	217	1.38%
Industrias Extractivas	130	130	0	0.00%
Servicios	32,945	33,850	905	2.75%
Transporte y Comunicaciones	6,149	6,231	82	1.33%
Total	103,251	105,603	2,352	2.28%

Fuente: IIEG con datos del IMSS.

En el comparativo anual de septiembre de 2021 con septiembre de 2022 siete de los ocho sectores han observado crecimiento, generando en su conjunto 3,128 empleadores nuevos y una tasa anual de 3.05%.

Servicios fue el sector que mayor incremento en términos absolutos observó en el comparativo anual con la creación de 1,315 nuevas fuentes de empleo y una tasa anual de 4.04%; le sigue el sector de la industria de la construcción que presentó 786 nuevos patrones con una tasa de 6.25%; el sector comercio que registró un crecimiento de 528 patrones y una variación de 1.68%; la industria de la transformación creció en 230 nuevos empleadores con una variación de 1.46%; y, agricultura, ganadería, silvicultura y pesca presentó un aumento en 187 fuentes de empleo y una variación anual de 5.04%.

Por otro lado, transporte y comunicaciones creció en 68 patrones y una tasa anual de 1.10%; la industria eléctrica y captación de agua potable presentó 17 nuevos patrones reflejando una tasa anual de 9.39% siendo la más alta registrada en el comparativo anual por los sectores en términos relativos.

En contraste, las industrias extractivas perdieron 3 fuentes de empleo y presentaron una variación anual de -2.26%.

Patrones registrados en el IMSS en Jalisco por división económica, septiembre 2022 vs septiembre 2021

División económica	2021	2022	Variación anual	
	Septiembre	Septiembre	Absoluta	%
Agricultura, Ganadería, Silvicultura y Pesca	3,714	3,901	187	5.04%
Comercio	31,418	31,946	528	1.68%
Construcción	12,568	13,354	786	6.25%
Ind. Elec. Cap. Agua Potable	181	198	17	9.39%
Industria de Transformación	15,763	15,993	230	1.46%
Industrias Extractivas	133	130	-3	-2.26%
Servicios	32,535	33,850	1,315	4.04%
Transporte y Comunicaciones	6,163	6,231	68	1.10%
Total	102,475	105,603	3,128	3.05%

Fuente: IIEG con datos del IMSS.

Por tamaño, en el mes de septiembre de 2022, 6 rangos registraron un incremento mensual absoluto de patrones.

El rango de patrones con 6 y hasta 50 puestos de trabajo fue el que registró una mayor generación con 218 nuevas fuentes de empleo y una tasa mensual de 0.68%; le siguen el rango de patrones con 51 y hasta 250 puestos de trabajo que generó 14 patrones con una tasa mensual 0.34%; el rango de patrones con 2 puesto de trabajo y hasta 5 y el rango de 501 y hasta 1,000 puestos que presentaron un aumento de 6 fuentes cada una y una variación de 0.01% y 2.27% respectivamente; el rango de patrones con 251 y hasta 500 puestos de trabajo aumentó en 4 fuentes de empleo y una tasa de 0.75%; y, por último el rango de patrones con más de 1,000 trabajadores que registró 2 fuentes de empleo más con una tasa mensual de 1.25%.

Por otra parte, presentó pérdida en sus registros el rango de patrones con un puesto de trabajo con una baja en sus registros de 101 fuentes de empleo y una tasa mensual de -0.38%.

Patrones registrados en el IMSS en Jalisco por tamaño, septiembre 2022 vs agosto de 2022

Tamaño	2022	2022	Variación mensual	
	Agosto	Septiembre	Absoluta	%
Patrones con un puesto de trabajo	26,734	26,633	-101	-0.38%
Patrones con 2 y hasta 5 PT	41,518	41,524	6	0.01%
Patrones con 6 y hasta 50 PT	32,105	32,323	218	0.68%
Patrones con 51 y hasta 250 PT	4,137	4,151	14	0.34%
Patrones con 251 y hasta 500 PT	536	540	4	0.75%
Patrones con 501 y hasta 1,000 PT	264	270	6	2.27%
Patrones con más de 1,000 PT	160	162	2	1.25%
TOTAL	105,454	105,603	149	0.14%

Fuente: IIEG con datos del IMSS.

En el comparativo anual de los patrones registrados ante el IMSS, todos los rangos presentaron aumento en sus registros.

El rango de 2 y hasta 5 puestos de trabajo se incrementó en 1,158 fuentes de empleo y una tasa anual de 2.87%; el de 6 y hasta 50 puestos de trabajo creció en 1,083 patrones con una tasa anual de 3.47%; el de patrones con 1 puesto de trabajo aumentó en 729 nuevos registros con una variación anual de 2.81%; el de 51 y hasta 250 puestos presentó 126 nuevas fuentes de empleo con una variación anual de 3.13%; el rango de 501 hasta 1000 con un crecimiento de 23 puestos y una variación de 9.31%; el rango de 251 y hasta 500 con 7 empleadores más y una tasa anual de 1.31%; y, el de más de 1,000 puestos de trabajos que mostraron un aumento de 2 patrones, con una tasa anual de 1.25%.

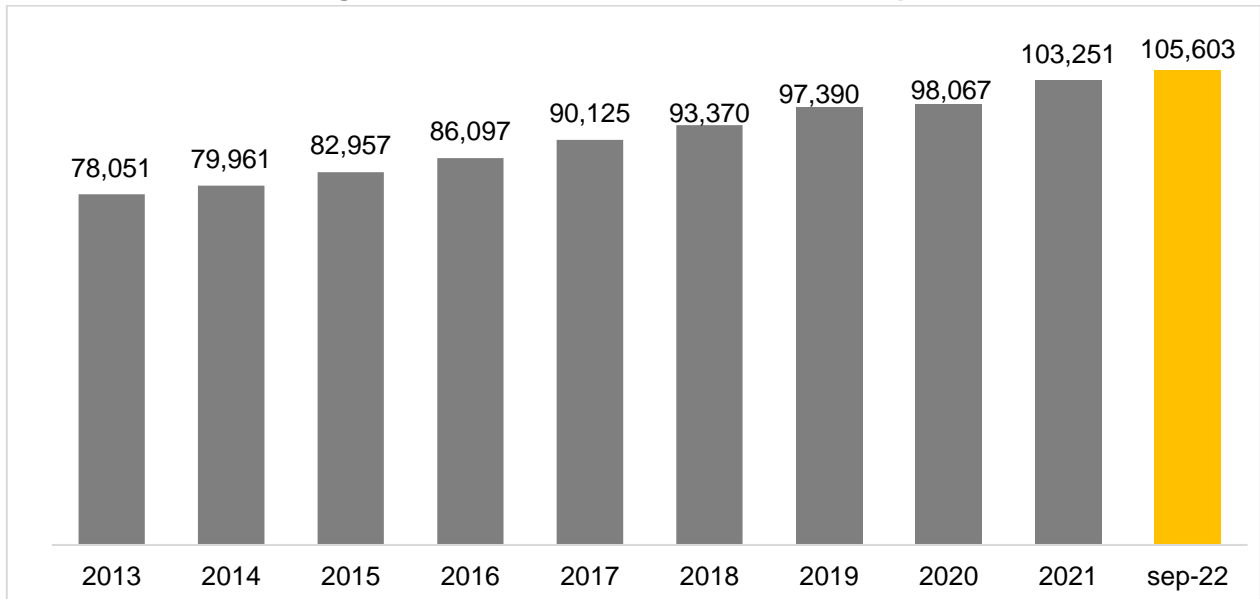
Patrones registrados en el IMSS en Jalisco por tamaño, septiembre 2022 vs septiembre 2021

Tamaño	2021	2022	Variación anual	
	Septiembre	Septiembre	Absoluta	%
Patrones con un puesto de trabajo	25,904	26,633	729	2.81%
Patrones con 2 y hasta 5 PT	40,366	41,524	1,158	2.87%
Patrones con 6 y hasta 50 PT	31,240	32,323	1,083	3.47%
Patrones con 51 y hasta 250 PT	4,025	4,151	126	3.13%
Patrones con 251 y hasta 500 PT	533	540	7	1.31%
Patrones con 501 y hasta 1,000 PT	247	270	23	9.31%
Patrones con más de 1,000 PT	160	162	2	1.25%
TOTAL	102,475	105,603	3,128	3.05%

Fuente: IIEG con datos del IMSS.

Los patrones registrados en Jalisco en el mes de septiembre de 2022 fueron 105,603 lo que representó un incremento de 2.28% en comparación con el cierre de 2021 cuando se contabilizaron 103,251 patrones. Estas cifras implican que existen 2,352 registros patronales más en la entidad en el mes de septiembre de 2022 con respecto al cierre de 2021.

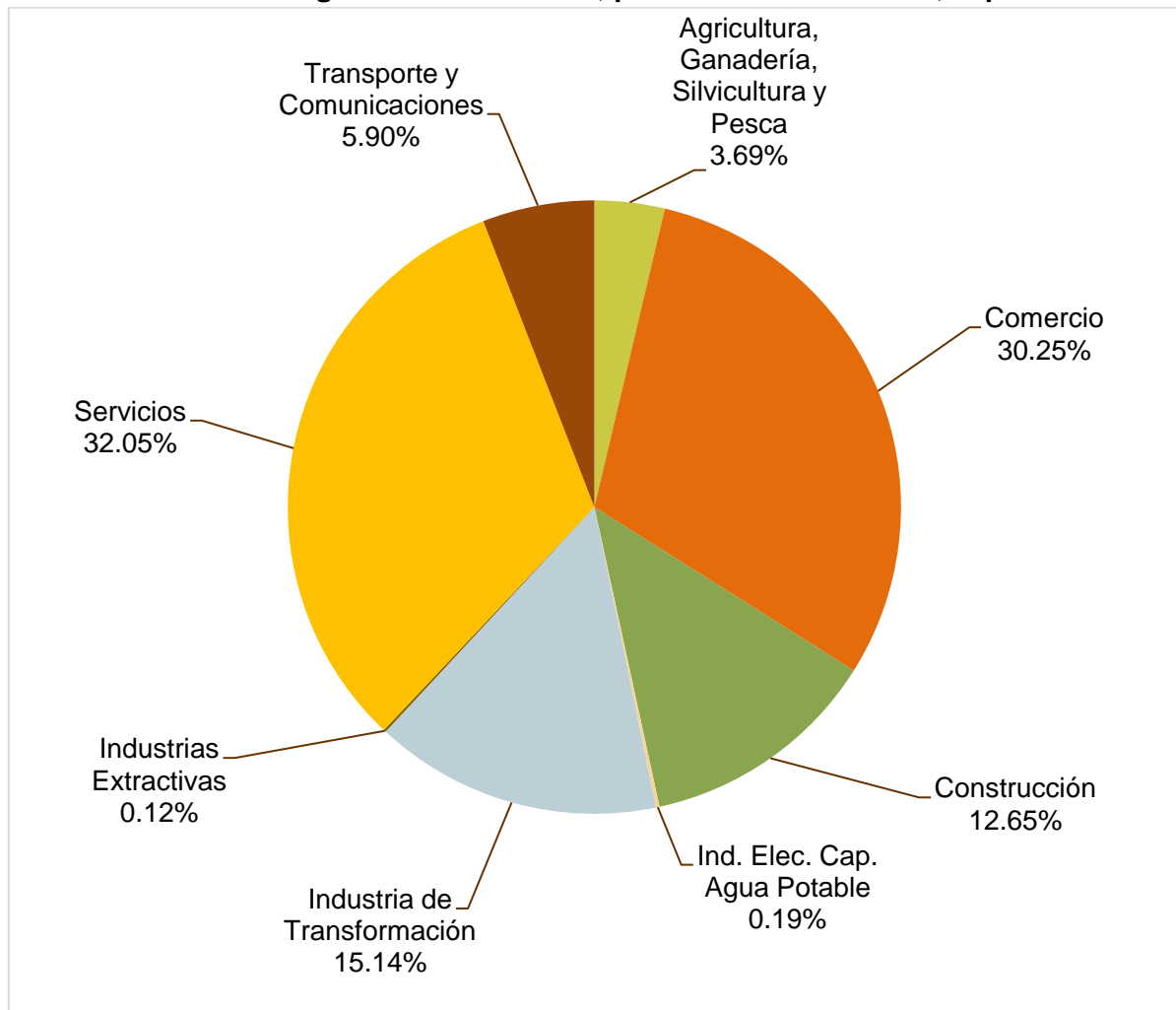
Patrones registrados en el IMSS en Jalisco, 2013-septiembre 2022



Fuente: IIEG con información del IMSS.

En la distribución porcentual de patrones registrados por sector de actividad económica en el mes de septiembre de 2022, se observa que el sector servicios concentra la mayor proporción de patrones con 32.05%, seguido por el sector comercio con 30.25% y la industria de la transformación con 15.14%.

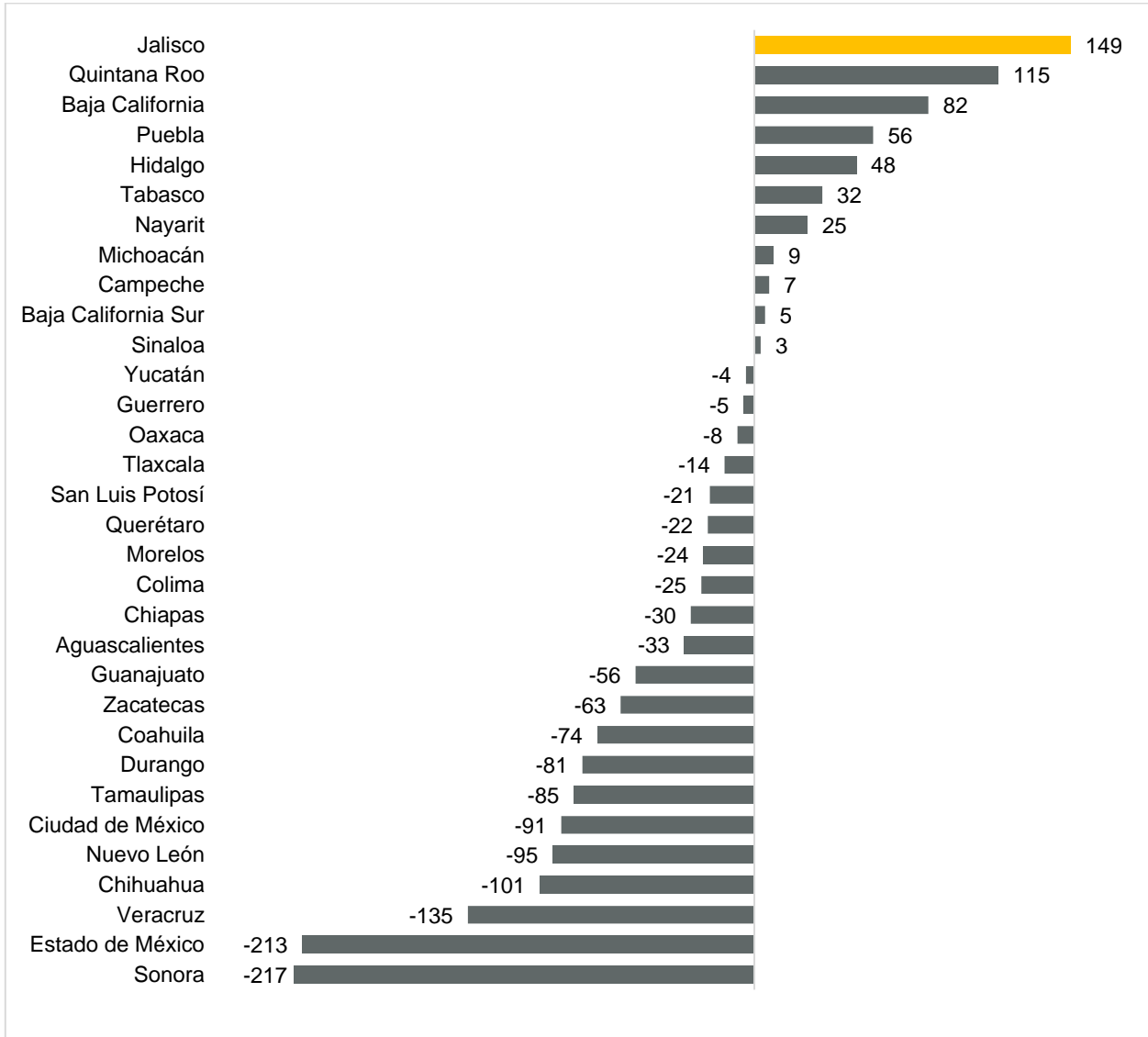
Patrones de Jalisco registrados en el IMSS, por división económica, septiembre 2022



Fuente: IIEG con información del IMSS.

En el mes de septiembre de 2022, Jalisco aumentó en 149 patrones con respecto al mes anterior. Con este resultado Jalisco se ubica en el primer lugar a nivel nacional con respecto a la variación mensual absoluta de patrones. En el segundo lugar está Quintana Roo con 115 fuentes de empleo y en el tercer lugar está Baja California con 82 registros patronales nuevos. Por otro lado, Sonora es último lugar con -217 patrones en el mes.

Patrones nuevos registrados ante el IMSS, por delegación estatal, septiembre de 2022

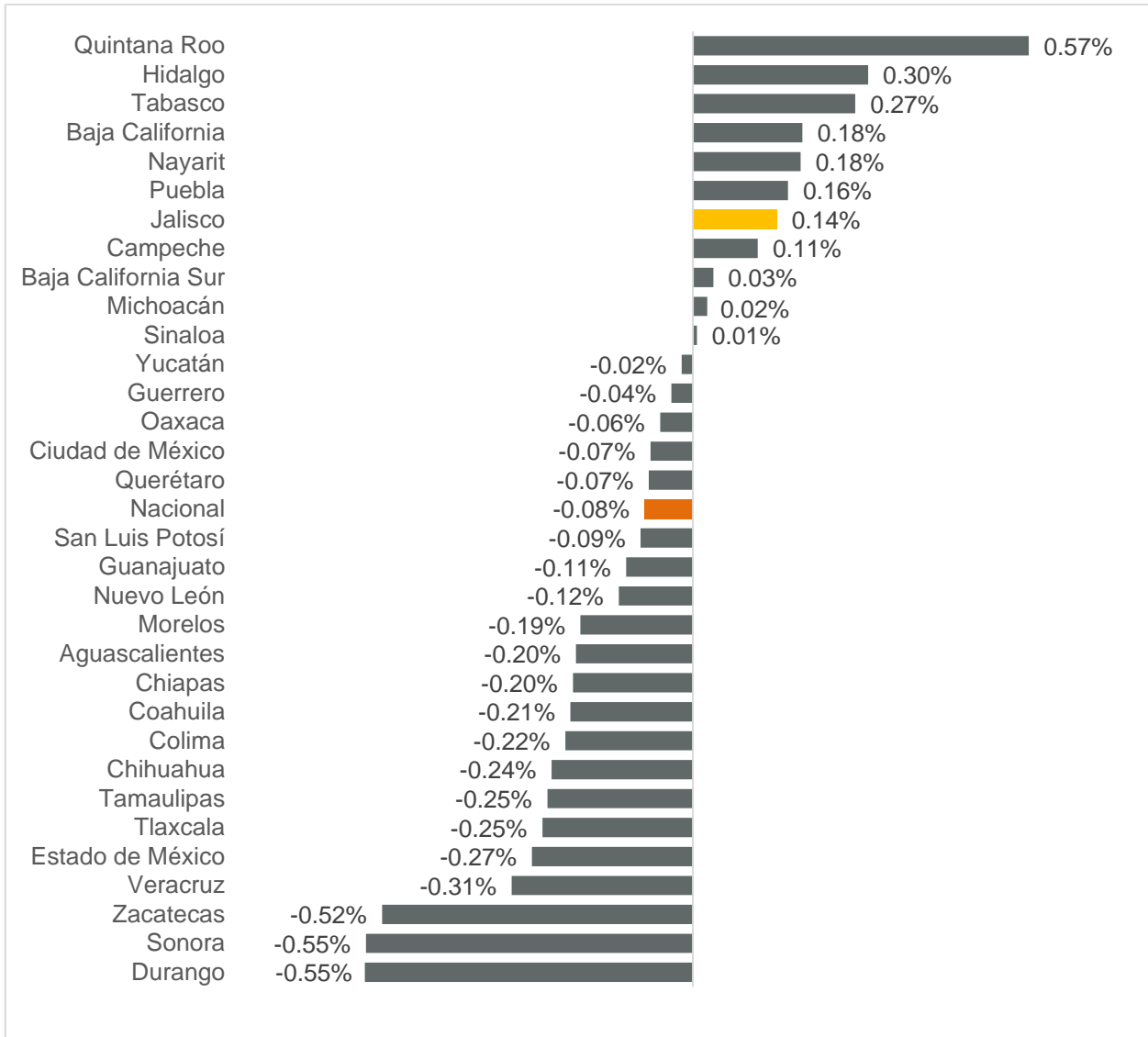


Fuente: IIEG con información del IMSS.

Nota: La información presentada es con base en la información por delegaciones del IMSS que publica en su plataforma, la cual difiere por entidad federativa.

La variación mensual de Jalisco en septiembre de 2022 fue de 0.14%, superior a la variación nacional de -0.08%, quedando en el séptimo lugar. En el primer lugar está Quintana Roo con 0.57%, mientras que Durango y Sonora son últimos con -0.55% cada uno.

Variación mensual de patrones nuevos registrados ante el IMSS, por delegación estatal, septiembre de 2022

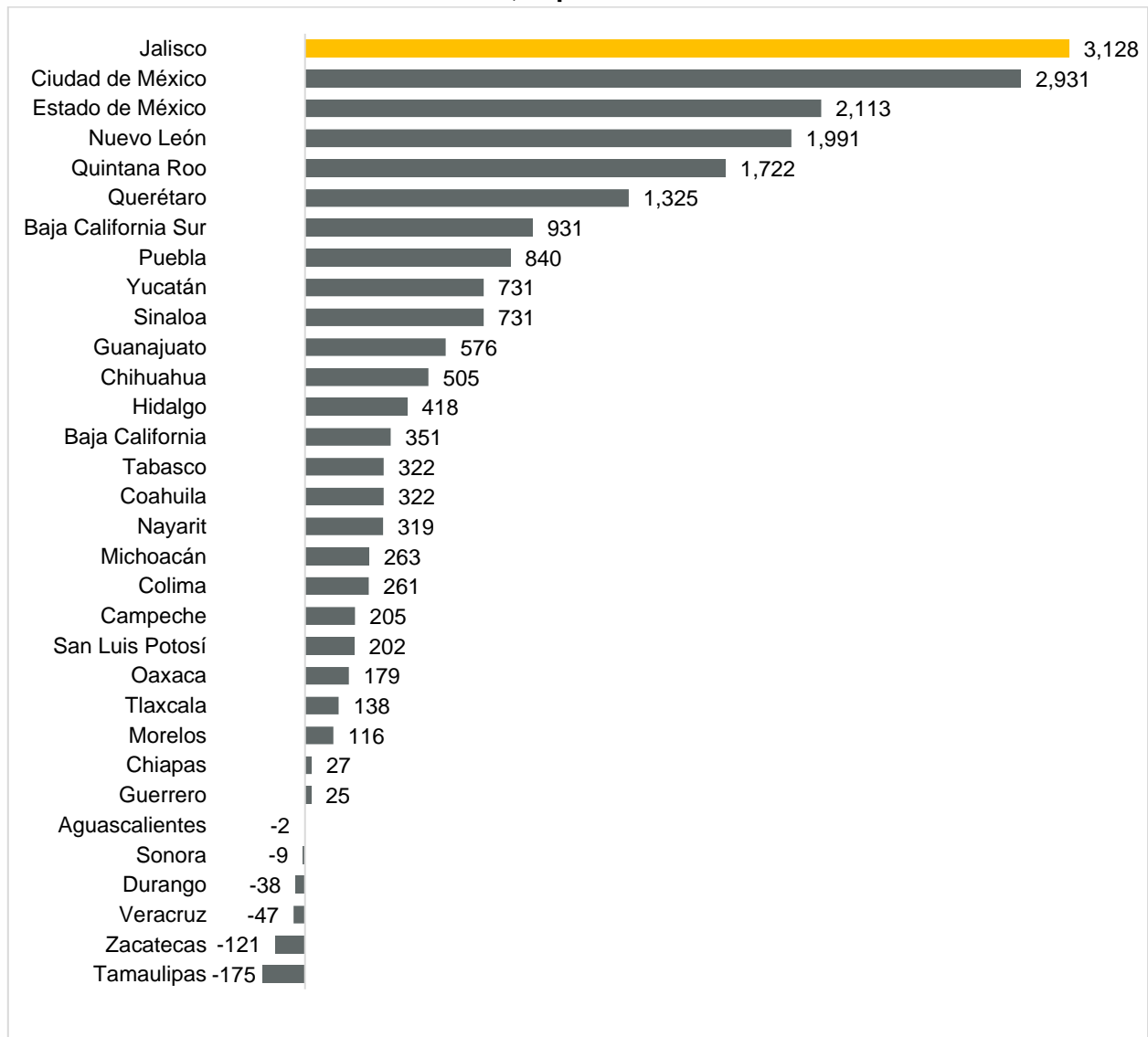


Fuente: IIEG con información del IMSS.

Nota: La información presentada es con base en la información por delegaciones del IMSS que publica en su plataforma, la cual difiere por entidad federativa.

Con relación a la variación absoluta con respecto a septiembre del año anterior, Jalisco se ubica en el primer lugar con 3,128 nuevos patrones registrados. En el segundo lugar está la Ciudad de México con 2,931 fuentes de empleo nuevas. Por otro lado, Tamaulipas presenta una variación anual de -175 patrones siendo el último lugar a nivel nacional.

Variación anual absoluta de patrones nuevos registrados ante el IMSS, por delegación estatal, septiembre 2022

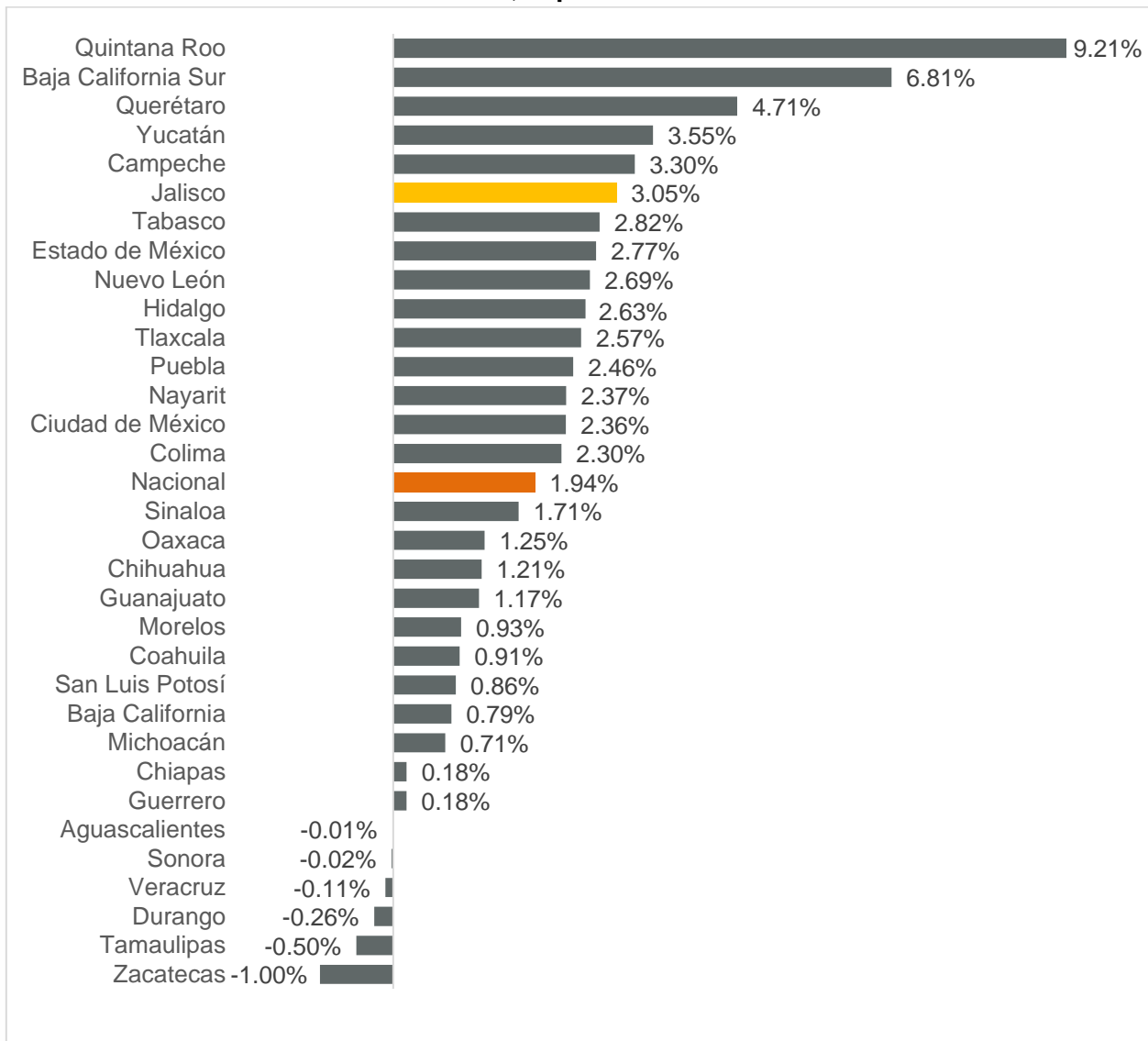


Fuente: IIEG con información del IMSS.

Nota: La información presentada es con base en la información por delegaciones del IMSS que publica en su plataforma, la cual difiere por entidad federativa.

En la variación porcentual anual de septiembre 2021 a septiembre de 2022, Jalisco se encuentra en la sexta posición con 3.05% quedando por arriba de la nacional de 1.94%. En el primer lugar está Quintana Roo con una variación anual de 9.21%, mientras que Zacatecas es último lugar con -1.00% anual.

Variación porcentual anual de patrones nuevos registrados ante el IMSS, por delegación estatal, septiembre 2022

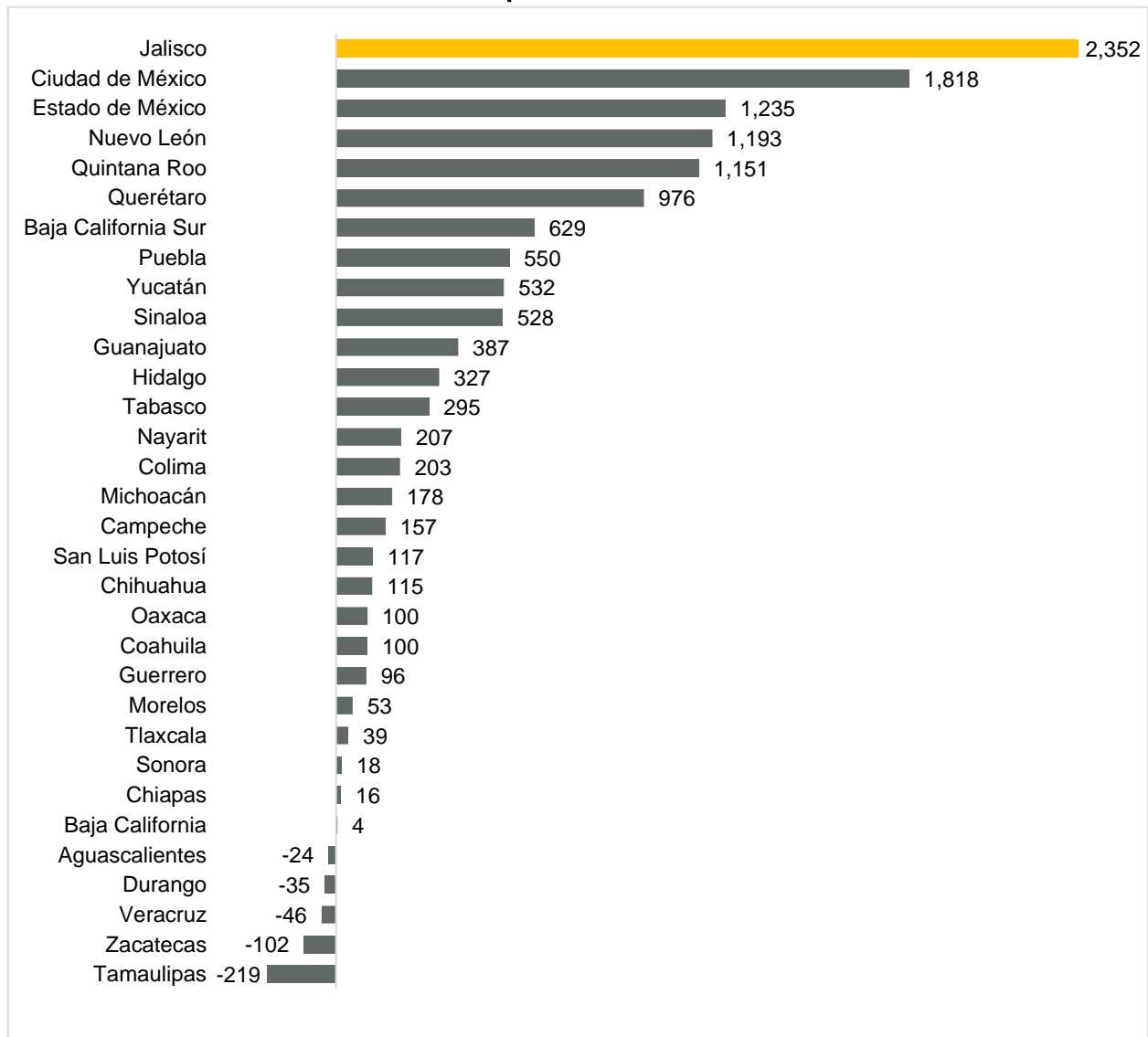


Fuente: IIEG con información del IMSS.

Nota: La información presentada es con base en la información por delegaciones del IMSS que publica en su plataforma, la cual difiere por entidad federativa.

En el acumulado de enero a septiembre de 2022, Jalisco se encuentra en la primera posición con 2,352 fuentes de empleo. En el segundo lugar está la Ciudad de México con 1,818 patrones registrados, mientras que, en el tercer lugar se encuentra el Estado de México con 1,235 fuentes de trabajo. Por otro lado, Tamaulipas es último con -219 registros patronales.

Patrones nuevos registrados ante el IMSS, por delegación estatal, acumulados enero - septiembre 2022

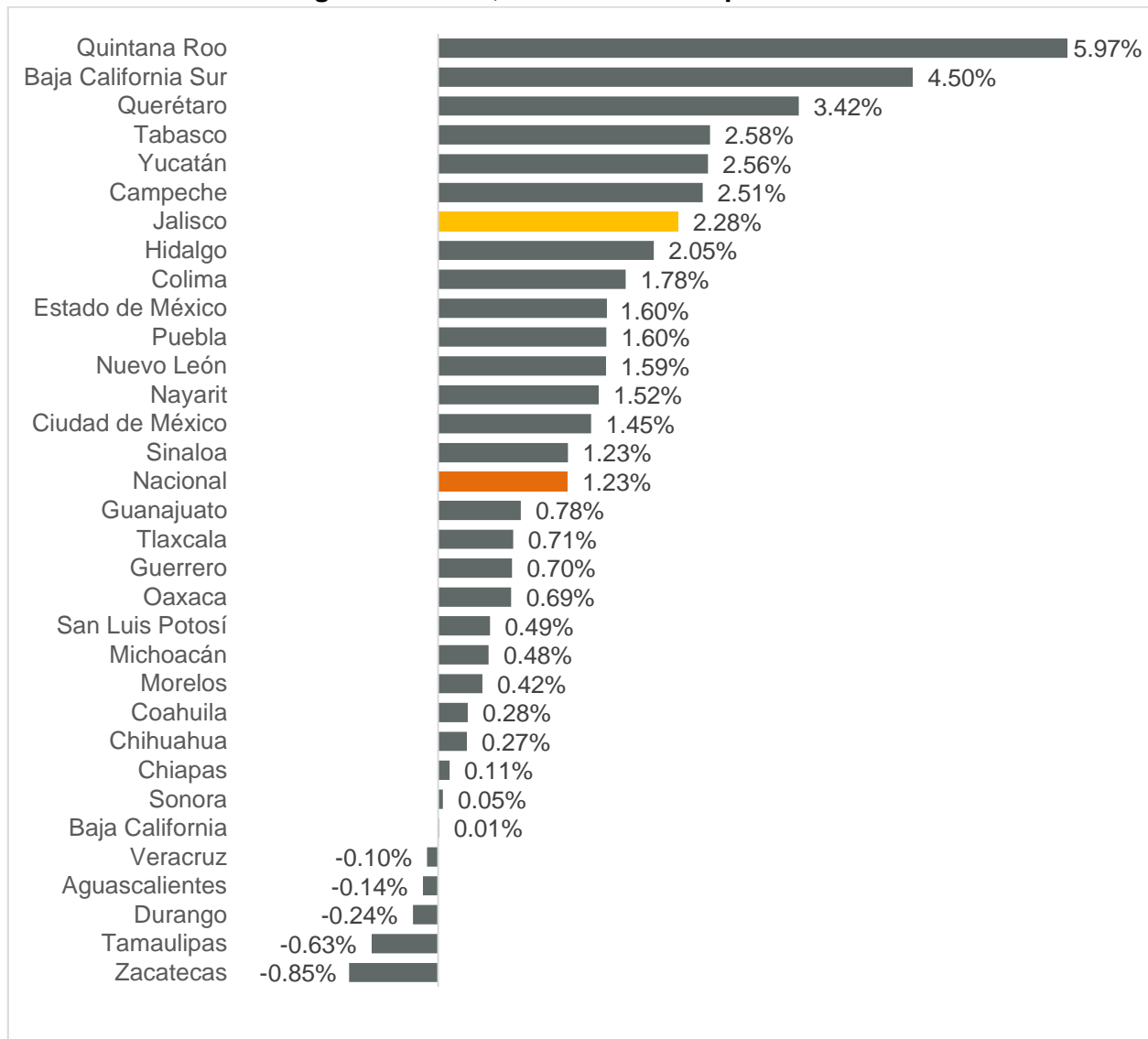


Fuente: IIEG con información del IMSS.

Nota: La información presentada es con base en la información por delegaciones del IMSS que publica en su plataforma, la cual difiere por entidad federativa.

En la variación porcentual respecto al cierre de 2021, Jalisco se encuentra en el séptimo lugar con una variación de 2.28%, por arriba de la nacional de 1.23%. En el primer lugar está Quintana Roo con una variación acumulada de 5.97%. Por otro lado, Zacatecas está en último lugar con -0.85% respecto a diciembre de 2021.

Variación porcentual acumulada de patrones nuevos registrados ante el IMSS, por delegación estatal, acumulados a septiembre 2022



Fuente: IIEG con información del IMSS.

Nota: La información presentada es con base en la información por delegaciones del IMSS que publica en su plataforma, la cual difiere por entidad federativa.

Patrones por municipio

Por municipio, durante en septiembre de 2022, Guadalajara concentra el 33.21% de los registros patronales de la entidad, le sigue Zapopan con el 20.01% del total estatal. Los municipios restantes tienen menos del 6% cada municipio.

En términos relativos, de los 30 municipios con mayor concentración de patrones, Jocotepec fue el municipio que presentó el mayor crecimiento mensual con 1.23%. Por otro lado, en variación anual, Tlajomulco de Zúñiga fue el que tuvo la mayor tasa con 7.72% a tasa anual y Tequila es segundo lugar con 7.32%.

Distribución de patrones por municipio en Jalisco, 30 principales durante julio 2022

Municipio	Patrones	% total estatal	Variación % mensual	Variación % anual
Guadalajara	35,075	33.21%	0.00%	1.32%
Zapopan	23,240	22.01%	0.37%	5.84%
San Pedro Tlaquepaque	6,074	5.75%	0.16%	2.83%
Puerto Vallarta	5,634	5.34%	0.07%	6.22%
Tlajomulco de Zúñiga	3,895	3.69%	-0.26%	7.72%
Tepatitlán de Morelos	2,829	2.68%	0.28%	2.69%
Tonalá	2,820	2.67%	-0.35%	0.32%
Zapotlán el Grande	2,469	2.34%	0.45%	1.23%
Lagos de Moreno	1,823	1.73%	1.00%	1.28%
Ocotlán	1,781	1.69%	0.06%	3.61%
El Salto	1,352	1.28%	0.45%	3.44%
Autlán de Navarro	1,140	1.08%	-0.70%	0.00%
Arandas	1,016	0.96%	0.99%	1.40%
Atotonilco el Alto	783	0.74%	0.13%	2.89%
Zapotlanejo	764	0.72%	0.39%	1.87%
Chapala	694	0.66%	0.14%	2.36%
San Juan de los Lagos	631	0.60%	0.32%	-1.56%
Tala	593	0.56%	-1.00%	-2.63%
Jocotepec	576	0.55%	1.23%	5.49%
La Barca	571	0.54%	0.35%	0.71%
Ameca	480	0.45%	0.00%	0.84%
Sayula	433	0.41%	0.00%	5.61%
Encarnación de Díaz	427	0.40%	-0.70%	-3.61%
Tamazula de Gordiano	412	0.39%	-0.48%	-2.83%
Tequila	396	0.37%	1.02%	7.32%
Cihuatlán	389	0.37%	0.00%	3.73%
El Grullo	380	0.36%	-0.78%	-1.30%
Zapotiltic	367	0.35%	0.27%	-0.27%
Tuxpan	327	0.31%	0.62%	-4.94%
Poncitlán	325	0.31%	0.31%	3.83%
Resto de municipios	7,907	7.49%		
Total	105,603	100.0%	0.14%	3.05%

Fuente: IIEG con información del IMSS.