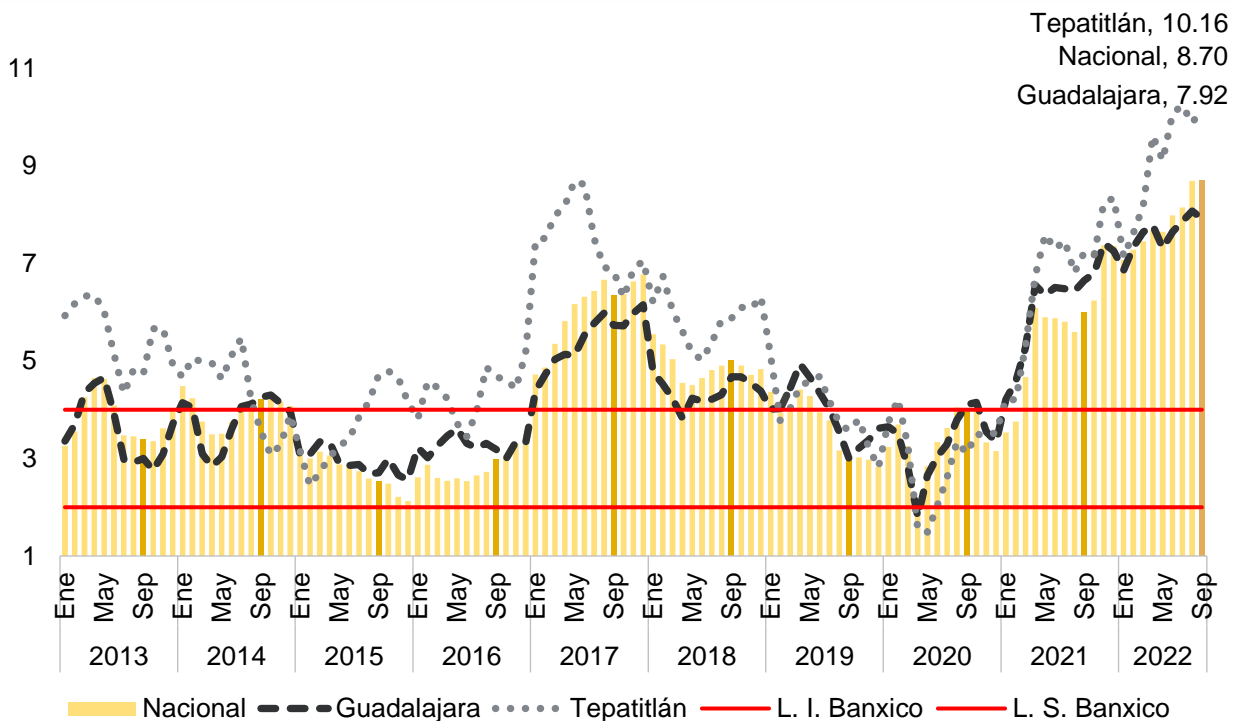


Inflación en Jalisco, Guadalajara y Tepatitlán en septiembre 2022

INEGI publica información de la inflación para algunas ciudades seleccionadas y, para el caso de Jalisco, se reporta información de Guadalajara y Tepatitlán.

La inflación nacional de septiembre a tasa anual fue de 8.70%, la cual se encuentra fuera del rango de 2.00% y 4.00% establecido por el Banco de México como objetivo inflacionario; la inflación fue igual a la del mes anterior ligando 19 meses fuera de la banda de control del Banco de México y siendo esta cifra la primera más alta registrada desde enero de 2001 cuando fue de 8.11%. Guadalajara presenta un incremento en los precios de 7.92% a tasa anual, menor a la del mes previo de 8.07% sumando cinco meses consecutivos siendo menor a la nacional. En el caso de Tepatitlán la inflación anual de septiembre fue de 10.16%, porcentaje mayor al observado en el mes anterior de 9.88%.

Inflación mensual a tasa anual, enero 2013 - septiembre 2022



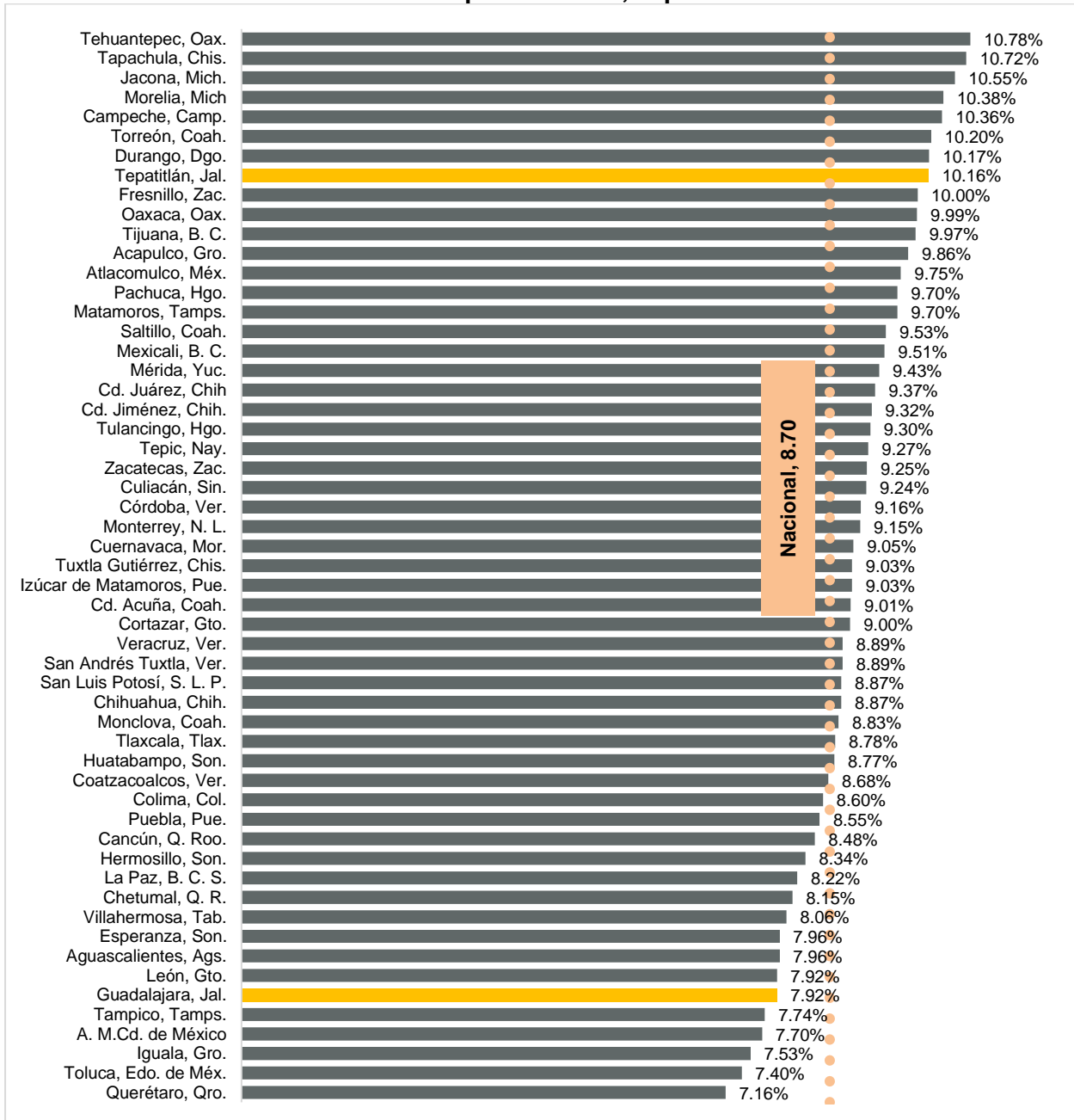
Fuente: IIEG, con información de INEGI.

Nota: L. I. = límite inferior, L. S. = límite superior.

Si desea conocer más información sobre la inflación en Jalisco, puede consultar [la página del monitoreo de la inflación por producto o servicio](#) así como la inflación por entidad en la sección de [indicadores macroeconómicos](#) del IIEG.

Por ciudades, Guadalajara se posicionó en el lugar 50 de 55 ciudades con mayor inflación, mientras que Tepatitlán se ubicó en la posición 8. La inflación anual más alta la registró Tehuantepec, Oax. con 10.78%. La inflación más baja se observó en Querétaro, Qro. con 7.16% anual. En este mes 38 ciudades tuvieron una inflación más alta a la nacional.

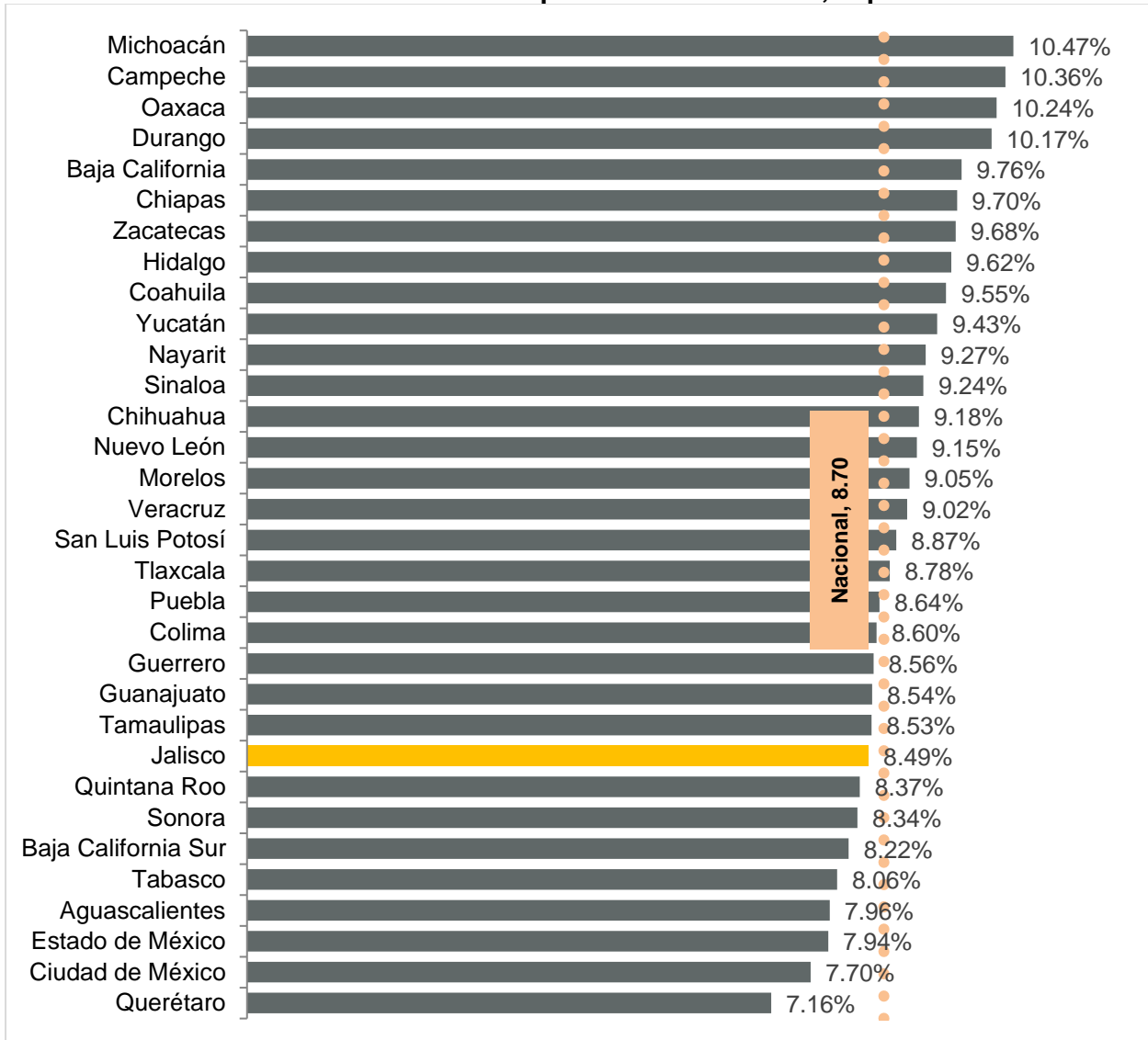
Inflación anual por ciudades, septiembre 2022



Fuente: IIEG, con información de INEGI.

En lo que se refiere a la inflación por entidad federativa, Jalisco se encuentra en el vigesimocuarto lugar de las entidades con mayor incremento en los precios con 8.49% en septiembre, la cual es menor a la del mes anterior de 8.53% además de ser menor a la nacional de 8.70%. Michoacán fue la entidad que registró el mayor incremento a tasa anual en los precios con 10.47%, mientras que Querétaro es la que presentó la menor variación a tasa anual con 7.16%. Dieciocho entidades se encuentran por arriba de la inflación nacional.

Inflación mensual a tasa anual por entidad federativa, septiembre 2022



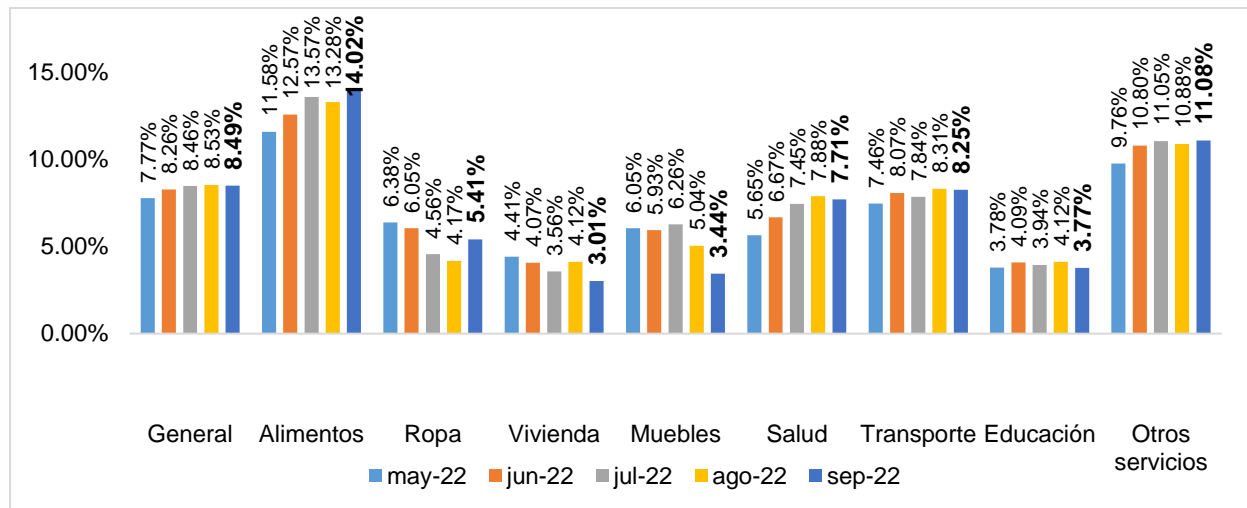
Fuente: IIEG, con información de INEGI.

Adicionalmente, el INEGI presenta información del Índice Nacional de Precios al Consumidor estatal por objeto de gasto, el cual se desagrega en los 8 grupos siguientes: 1 alimentos, bebidas y tabaco; 2 ropa, calzado y accesorios; 3 vivienda, 4 muebles, aparatos y accesorios domésticos; 5 salud y cuidado personal; 6 transporte, 7 educación y esparcimiento; y, 8 otros servicios.

En Jalisco, la inflación general rompe tres meses de aumentos consecutivos a tasa anual. Por rubro, la inflación anual en alimentos aumentó a 14.02%, de 13.28% del mes previo. El rubro de ropa, calzado y accesorios tuvo un aumento al registrar 5.41% a tasa anual, a diferencia del rubro de la vivienda que tuvo un crecimiento en los precios de 3.01% por debajo del mes anterior de 4.12% anual.

El objeto de gasto de muebles tuvo un crecimiento anual de 3.44% en septiembre, menor al del mes anterior de 5.04% anual. Por su parte, el gasto en salud tuvo una inflación de 7.71% a tasa anual, rompiendo tres meses consecutivos de incrementos en la tasa. En el rubro de transporte el crecimiento en los precios fue de 8.25% a tasa anual, mientras que los gastos en educación registraron 3.77% de variación anual. Finalmente, los gastos en otros servicios registraron un crecimiento en los precios de 11.08% en el mes.

Variación anual del índice de precios por objeto de gasto en Jalisco, mayo 2022 - septiembre 2022



Fuente: IIEG, con información de INEGI.