




INSTITUTO DE INFORMACION ESTADISTICA Y GEOGRAFICA DEL ESTADO DE JALISCO  
 Estado de Situación Financiera  
 Al 30 de Septiembre de 2022 y 2021  
 (Pesos)

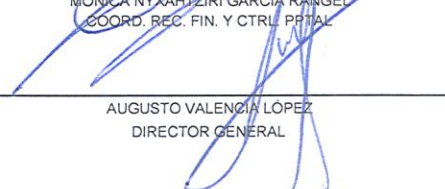
CONCEPTO	Año		CONCEPTO	Año	
	2022	2021		2022	2021
<b>ACTIVO</b>			<b>PASIVO</b>		
<b>Activo Circulante</b>			<b>Pasivo Circulante</b>		
Efectivo y Equivalentes	5,748,728	6,284,165	Cuentas por Pagar a Corto Plazo	1,583,384	909,964
Derechos a Recibir Efectivo o Equivalentes	241,951	249,445	Documentos por Pagar a Corto Plazo	0	0
Derechos a Recibir Bienes o Servicios	0	0	Porción a Corto Plazo de la Deuda Pública a Largo Plazo	0	0
Inventarios	0	0	Títulos y Valores a Corto Plazo	0	0
Almacenes	0	0	Pasivos Diferidos a Corto Plazo	0	0
Estimación por Pérdida o Deterioro de Activos Circulantes	0	0	Fondos y Bienes de Terceros en Garantía y/o Administración a Corto Plazo	0	0
Otros Activos Circulantes	0	0	Provisiones a Corto Plazo	0	0
<b>Total de Activos Circulantes</b>	<b>5,990,679</b>	<b>6,533,609</b>	Otros Pasivos a Corto Plazo	0	0
<b>Activo No Circulante</b>			<b>Total de Pasivos Circulantes</b>	<b>1,583,384</b>	<b>909,964</b>
Inversiones Financieras a Largo Plazo	0	0	<b>Pasivo No Circulante</b>		
Derechos a Recibir Efectivo o Equivalentes a Largo Plazo	0	0	Cuentas por Pagar a Largo Plazo	0	0
Bienes Inmuebles, Infraestructura y Construcciones en Proceso	23,777,836	23,777,836	Documentos por Pagar a Largo Plazo	1,013,722	1,013,722
Bienes Muebles	22,899,256	22,186,437	Deuda Pública a Largo Plazo	0	0
Activos Intangibles	1,894,418	1,894,418	Pasivos Diferidos a Largo Plazo	0	0
Depreciación, Deterioro y Amortización Acumulada de Bienes	-32,109,081	-30,298,538	Fondos y Bienes de Terceros en Garantía y/o en Administración a Largo Plazo	0	0
Activos Diferidos	57,591	57,591	Provisiones a Largo Plazo	1,465,000	1,465,000
Estimación por Pérdida o Deterioro de Activos no Circulantes	0	0	<b>Total de Pasivos No Circulantes</b>	<b>2,478,722</b>	<b>2,478,722</b>
Otros Activos no Circulantes	0	0	<b>Total del Pasivo</b>	<b>4,062,106</b>	<b>3,388,686</b>
<b>Total de Activos No Circulantes</b>	<b>16,520,020</b>	<b>17,617,745</b>	<b>HACIENDA PÚBLICA/ PATRIMONIO</b>		
<b>Total del Activo</b>	<b>22,510,699</b>	<b>24,151,354</b>	<b>Hacienda Pública/Patrimonio Contribuido</b>	<b>24,769,647</b>	<b>24,769,647</b>
			Aportaciones	24,769,647	24,769,647
			Donaciones de Capital	0	0
			Actualización de la Hacienda Pública / Patrimonio	0	0
			<b>Hacienda Pública/Patrimonio Generado</b>	<b>-6,321,054</b>	<b>-4,006,979</b>
			Resultados del Ejercicio (Ahorro / Desahorro)	-1,381,784	-4,818,927
			Resultados de Ejercicios Anteriores	1,308,110	6,124,560
			Revalúos	0	0
			Reservas	0	0
			Rectificaciones de Resultados de Ejercicios Anteriores	-6,247,380	-5,312,612
			<b>Exceso o Insuficiencia en la Actualización de la Hacienda Pública/Patrimonio</b>	<b>0</b>	<b>0</b>
			Resultado por Posición Monetaria	0	0
			Resultado por Tenencia de Activos no Monetarios	0	0
			<b>Total Hacienda Pública/ Patrimonio</b>	<b>18,448,594</b>	<b>20,762,669</b>
			<b>Total del Pasivo y Hacienda Pública / Patrimonio</b>	<b>22,510,699</b>	<b>24,151,354</b>

Bajo protesta de decir verdad declaramos que los Estados Financieros y sus Notas son razonablemente correctos y responsabilidad del emisor

  
 CECILIA ELIZABETH CASTRO PEREA  
 TÉCNICO ESPECIALIZADO EN CONTABILIDAD

  
 ERNESTO GASPAR CABRERA  
 COORDINADOR GENERAL DE ADMINISTRACIÓN

  
 MONICA NYXAHZIRI GARCÍA RANGEL  
 COORD. REC. FIN. Y CTRL. PPTAL

  
 AUGUSTO VALENCIA LÓPEZ  
 DIRECTOR GENERAL