




INSTITUTO DE INFORMACION ESTADISTICA Y GEOGRAFICA DEL ESTADO DE JALISCO  
 Estado Analítico del Ejercicio del Presupuesto de Egresos  
 Clasificación por Objeto del Gasto (Capítulo y Concepto)  
 Del 1 de Enero al 30 de Septiembre de 2022

Concepto	Egresos					Subejercicio 6 = (3 - 4)
	Aprobado 1	Ampliaciones/ (Reducciones) 2	Modificado 3 = (1 + 2)	Devengado 4	Pagado 5	
<b>Servicios Personales</b>	<b>32,305,280</b>	<b>0</b>	<b>32,305,280</b>	<b>23,342,178</b>	<b>22,479,801</b>	<b>8,863,103</b>
Remuneraciones al Personal de Carácter Permanente	18,733,728	201,600	18,935,328	14,094,828	14,094,828	4,840,500
Remuneraciones al Personal de Carácter Transitorio	2,654,845	-21,685	2,633,160	1,451,154	1,451,154	1,182,006
Remuneraciones Adicionales y Especiales	3,009,383	30,697	3,040,080	2,329,020	1,537,489	711,060
Seguridad Social	5,174,308	55,037	5,229,345	3,846,053	3,775,207	1,383,292
Otras Prestaciones Sociales y Económicas	14,953	0	14,953	0	0	14,953
Previsiones	617,058	-277,899	339,159	0	0	339,159
Pago de Estímulos a Servidores Públicos	2,101,005	12,250	2,113,255	1,621,122	1,621,122	492,133
<b>Materiales y Suministros</b>	<b>647,929</b>	<b>61,892</b>	<b>709,821</b>	<b>586,318</b>	<b>572,765</b>	<b>123,504</b>
Materiales de Administración, Emisión de Documentos y Artículos Oficiales	392,000	-16,830	373,170	360,927	360,529	12,243
Alimentos y Utensilios	38,000	1,387	39,387	30,905	17,750	8,482
Materias Primas y Materiales de Producción y Comercialización	0	0	0	0	0	0
Materiales y Artículos de Construcción y de Reparación	56,025	-1,526	54,499	36,651	36,651	17,849
Productos Químicos, Farmacéuticos y de Laboratorio	25,900	-2,580	23,310	21,396	21,396	1,914
Combustibles, Lubricantes y Aditivos	76,000	56,138	132,138	92,136	92,136	40,000
Vestuario, Blancos, Prendas de Protección y Artículos Deportivos	20,000	3,016	23,016	3,016	3,016	20,000
Materiales y Suministros Para Seguridad	0	0	0	0	0	0
Herramientas, Refacciones y Accesorios Menores	40,004	24,299	64,303	41,288	41,288	23,016
<b>Servicios Generales</b>	<b>4,503,961</b>	<b>-78,340</b>	<b>4,425,621</b>	<b>2,132,764</b>	<b>2,049,549</b>	<b>2,292,856</b>
Servicios Básicos	985,331	-36,723	948,608	438,854	422,956	509,754
Servicios de Arrendamiento	0	557	557	0	0	557
Servicios Profesionales, Científicos, Técnicos y Otros Servicios	770,000	7,636	777,636	327,216	289,652	450,420
Servicios Financieros, Bancarios y Comerciales	208,500	-20,661	187,839	172,469	172,469	15,349
Servicios de Instalación, Reparación, Mantenimiento y Conservación	1,382,764	-26,613	1,356,151	799,068	770,500	557,082
Servicios de Comunicación Social y Publicidad	57,800	-557	57,243	8,695	8,695	48,548
Servicios de Traslado y Viáticos	100,000	0	100,000	49,184	48,998	50,816
Servicios Oficiales	251,000	0	251,000	930	930	250,070
Otros Servicios Generales	748,566	-1,978	746,588	336,327	335,327	410,261
<b>Transferencias, Asignaciones, Subsidios y Otras Ayudas</b>	<b>213,365</b>	<b>0</b>	<b>213,365</b>	<b>0</b>	<b>0</b>	<b>213,365</b>
Transferencias Internas y Asignaciones al Sector Público	0	0	0	0	0	0
Transferencias al Resto del Sector Público	0	0	0	0	0	0
Subsidios y Subvenciones	0	0	0	0	0	0
Ayudas Sociales	213,365	0	213,365	0	0	213,365
Pensiones y Jubilaciones	0	0	0	0	0	0
Transferencias a Fideicomisos, Mandatos y Otros Análogos	0	0	0	0	0	0
Transferencias a la Seguridad Social	0	0	0	0	0	0
Donativos	0	0	0	0	0	0
Transferencias al Exterior	0	0	0	0	0	0
<b>Bienes Muebles, Inmuebles e Intangibles</b>	<b>1,214,130</b>	<b>-1,990</b>	<b>1,212,171</b>	<b>780,096</b>	<b>603,290</b>	<b>422,075</b>
Mobiliario y Equipo de Administración	1,080,542	-360	1,080,183	660,371	473,565	419,812
Mobiliario y Equipo Educativo y Recreativo	37,288	0	37,288	37,288	37,288	0
Equipo e Instrumental Médico y de Laboratorio	0	0	0	0	0	0
Vehículos y Equipo de Transporte	0	0	0	0	0	0
Equipo de Defensa y Seguridad	0	0	0	0	0	0
Maquinaria, Otros Equipos y Herramientas	18,000	-1,600	16,400	14,137	14,137	2,263
Activos Biológicos	0	0	0	0	0	0
Bienes Inmuebles	0	0	0	0	0	0
Activos Intangibles	78,300	0	78,300	78,300	78,300	0
<b>Inversión Pública</b>	<b>0</b>	<b>0</b>	<b>0</b>	<b>0</b>	<b>0</b>	<b>0</b>
Obra Pública en Bienes de Dominio Público	0	0	0	0	0	0
Obra Pública en Bienes Propios	0	0	0	0	0	0
Proyectos Productivos y Acciones de Fomento	0	0	0	0	0	0
<b>Inversiones Financieras y Otras Provisiones</b>	<b>0</b>	<b>0</b>	<b>0</b>	<b>0</b>	<b>0</b>	<b>0</b>
Inversiones Para el Fomento de Actividades Productivas	0	0	0	0	0	0
Acciones y Participaciones de Capital	0	0	0	0	0	0
Compra de Títulos y Valores	0	0	0	0	0	0
Concesión de Préstamos	0	0	0	0	0	0
Inversiones en Fideicomisos, Mandatos y Otros Análogos	0	0	0	0	0	0
Otras Inversiones Financieras	0	0	0	0	0	0
Provisiones para Contingencias y Otras Erogaciones Especiales	0	0	0	0	0	0
<b>Participaciones y Aportaciones</b>	<b>0</b>	<b>0</b>	<b>0</b>	<b>0</b>	<b>0</b>	<b>0</b>
Participaciones	0	0	0	0	0	0
Aportaciones	0	0	0	0	0	0
Convenios	0	0	0	0	0	0
<b>Deuda Pública</b>	<b>0</b>	<b>0</b>	<b>0</b>	<b>0</b>	<b>0</b>	<b>0</b>
Amortización de la Deuda Pública	0	0	0	0	0	0
Intereses de la Deuda Pública	0	0	0	0	0	0
Comisiones de la Deuda Pública	0	0	0	0	0	0
Gastos de la Deuda Pública	0	0	0	0	0	0
Costo por Coberturas	0	0	0	0	0	0
Apoyos Financieros	0	0	0	0	0	0
Adeudos de Ejercicios Fiscales Anteriores (Adefas)	0	0	0	0	0	0
<b>Total del Gasto</b>	<b>38,884,665</b>	<b>-18,407</b>	<b>38,866,258</b>	<b>28,851,356</b>	<b>25,705,405</b>	<b>12,014,902</b>

  
 CECILIA ELIZABETH CASTRO PEREA  
 TÉCNICO ESPECIALIZADO EN CONTABILIDAD

  
 MONICA NYXALTZIRI GARCIA RANGEL  
 COORD. REG. FIN. Y CTRL. PPTAL

  
 ERNESTO GASPAS CABRERA  
 COORDINADOR GENERAL DE ADMINISTRACIÓN

  
 AUGUSTO VALENCIA LOPEZ  
 DIRECTOR GENERAL