



INSTITUTO DE INFORMACION ESTADISTICA Y GEOGRAFICA DEL ESTADO DE JALISCO  
 Estado Analítico del Activo  
 Del 1 de Enero al 30 de Septiembre de 2022  
 (Pesos)


Concepto	Saldo Inicial 1	Cargos del Período 2	Abonos del Período 3	Saldo Final 4=(1+2-3)	Variación del Período (4-1)
<b>ACTIVO</b>					
<b>Activo Circulante</b>	6,533,609	63,315,995	63,858,925	5,990,679	-542,930
Efectivo y Equivalentes	6,284,165	36,621,153	37,156,590	5,748,728	-535,437
Derechos a Recibir Efectivo o Equivalentes	249,445	26,694,842	26,702,335	241,951	-7,494
Derechos a Recibir Bienes o Servicios	0	0	0	0	0
Inventarios	0	0	0	0	0
Almacenes	0	0	0	0	0
Estimación por Pérdida o Deterioro de Activos Circulantes	0	0	0	0	0
Otros Activos Circulantes	0	0	0	0	0
<b>Activo No Circulante</b>	17,617,745	712,819	1,810,544	16,520,020	-1,097,725
Inversiones Financieras a Largo Plazo	0	0	0	0	0
Derechos a Recibir Efectivo o Equivalentes a Largo Plazo	0	0	0	0	0
Bienes Inmuebles, Infraestructura y Construcciones en Proceso	23,777,836	0	0	23,777,836	0
Bienes Muebles	22,186,437	712,819	0	22,899,256	712,819
Activos Intangibles	1,894,418	0	0	1,894,418	0
Depreciación, Deterioro y Amortización Acumulada de Bienes	-30,298,538	0	1,810,544	-32,109,081	-1,810,544
Activos Diferidos	57,591	0	0	57,591	0
Estimación por Pérdida o Deterioro de Activos no Circulantes	0	0	0	0	0
Otros Activos no Circulantes	0	0	0	0	0
<b>TOTAL DEL ACTIVO</b>	24,151,354	64,028,814	65,669,469	22,510,699	-1,640,655

Bajo protesta de decir verdad declaramos que los Estados Financieros y sus Notas son razonablemente correctos y responsabilidad del emisor

  
 CECILIA ELIZABETH CASTRO PEREA  
 TÉCNICO ESPECIALIZADO EN CONTABILIDAD

  
 ERNESTO GASPAR CABRERA  
 COORDINADOR GENERAL DE ADMINISTRACIÓN

  
 MONICA NYXAHTZIRI GARCÍA RANGEL  
 COORD. REC. FIN. Y CTRL. PPTAL

  
 AUGUSTO VALENCIA LÓPEZ  
 DIRECTOR GENERAL