



INSTITUTO DE INFORMACION ESTADISTICA Y GEOGRAFICA DEL ESTADO DE JALISCO  
Estado Analítico de Ingresos  
Del 1 de Enero al 30 de Septiembre de 2022


Rubro de Ingresos	Ingreso					Diferencia (6= 5 - 1)
	Estimado	Ampliaciones y Reducciones	Modificado	Devengado	Recaudado	
	(1)	(2)	(3= 1 + 2)	(4)	(5)	
Impuestos	0	0	0	0	0	0
Cuotas y Aportaciones de Seguridad Social	0	0	0	0	0	0
Contribuciones de Mejoras	0	0	0	0	0	0
Derechos	0	0	0	0	0	0
Productos	0	0	0	0	0	0
Aprovechamientos	0	0	0	0	0	0
Ingresos por Venta de Bienes, Prestación de Servicios y Otros Ingresos	3,376,465	0	3,376,465	2,246,163	2,246,163	-1,130,301
Participaciones, Aportaciones, Convenios, Incentivos Derivados de la Colaboración Fiscal y Fondos Distintos de Aportaciones	0	0	0	0	0	0
Transferencias, Asignaciones, Subsidios y Subvenciones, y Pensiones y Jubilaciones	35,508,200	0	35,508,200	26,423,247	26,423,247	-9,084,953
Ingresos Derivados de Financiamientos	0	0	0	0	0	0
<b>Total</b>	<b>38,884,665</b>	<b>0</b>	<b>38,884,665</b>	<b>28,669,410</b>	<b>28,669,410</b>	<b>-10,215,255</b>
				<b>Ingresos excedentes<sup>1</sup></b>		

Estado Analítico de Ingresos Por Fuente de Financiamiento	Ingreso					Diferencia (6= 5 - 1)
	Estimado	Ampliaciones y Reducciones	Modificado	Devengado	Recaudado	
	(1)	(2)	(3= 1 + 2)	(4)	(5)	
<b>Ingresos del Poder Ejecutivo Federal o Estatal y de los Municipios</b>						
Impuestos	0	0	0	0	0	0
Cuotas y Aportaciones de Seguridad Social	0	0	0	0	0	0
Contribuciones de Mejoras	0	0	0	0	0	0
Derechos	0	0	0	0	0	0
Productos	0	0	0	0	0	0
Aprovechamientos	0	0	0	0	0	0
Participaciones, Aportaciones, Convenios, Incentivos Derivados de la Colaboración Fiscal y Fondos Distintos de Aportaciones	0	0	0	0	0	0
Transferencias, Asignaciones, Subsidios y Subvenciones, y Pensiones y Jubilaciones	0	0	0	0	0	0
<b>Ingresos de los Entes Públicos de los Poderes Legislativo y Judicial, de los Órganos Autónomos y del Sector Paraestatal o Paramunicipal, así como de las Empresas Productivas del Estado</b>						
Cuotas y Aportaciones de Seguridad Social	0	0	0	0	0	0
Productos	0	0	0	0	0	0
Ingresos por Venta de Bienes, Prestación de Servicios y Otros Ingresos	3,376,465	0	3,376,465	2,246,163	2,246,163	-1,130,301
Transferencias, Asignaciones, Subsidios y Subvenciones, y Pensiones y Jubilaciones	35,508,200	0	35,508,200	26,423,247	26,423,247	-9,084,953
<b>Ingresos derivados de financiamiento</b>						
Ingresos Derivados de Financiamientos	0	0	0	0	0	0
<b>Total</b>	<b>38,884,665</b>	<b>0</b>	<b>38,884,665</b>	<b>28,669,410</b>	<b>28,669,410</b>	<b>-10,215,255</b>
				<b>Ingresos excedentes</b>		

  
CECILIA ELIZABETH CASTRO PEREA  
TÉCNICO ESPECIALIZADO EN CONTABILIDAD

  
ERNESTO GASPÁR CABRERA  
COORDINADOR GENERAL DE ADMINISTRACIÓN

  
MONICA NYXANTZI GARCIA RANGEL  
COORD. REC. FIN. Y CTRL. PPTAL

  
AUGUSTO VALENCIA LÓPEZ  
DIRECTOR GENERAL