

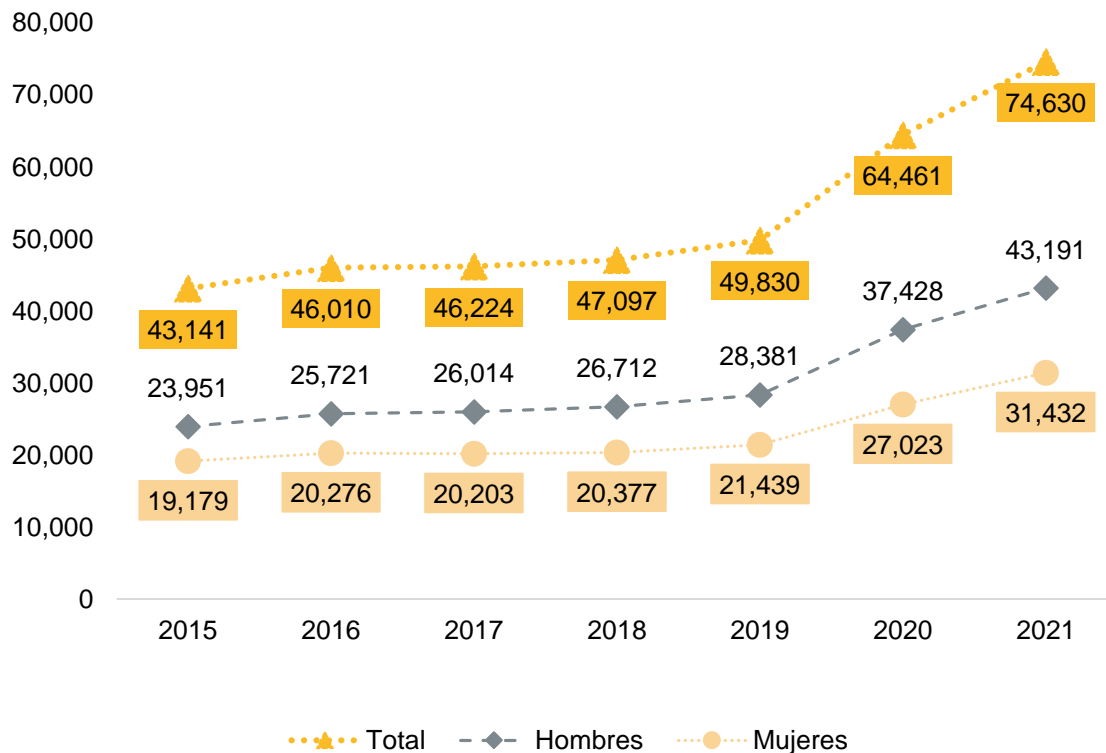
Defunciones generales en Jalisco 2015-2021

En conmemoración del tradicional Día de Muertos por celebrarse el 2 de noviembre, el Instituto de Información Estadística y Geográfica (IIEG) de Jalisco, presenta un breve análisis sobre las defunciones de residentes de Jalisco registradas en el período 2015-2021; esto conforme a las estadísticas de mortalidad del INEGI.

De acuerdo con estos datos, durante 2021 se registraron 74 mil 630 decesos de residentes de Jalisco, de las cuales 43 mil 191 (57.9%) eran hombres, 31 mil 432 (42.1%) mujeres y en 7 casos (0.01%) no se especificó el sexo. La tasa de mortalidad en el estado fue de 8.79 defunciones por cada mil habitantes.

En 2021 se registró un incremento del 15.8% en las defunciones de residentes de la entidad, lo que significó un excedente de 10 mil 169 más muertes que las registradas en 2020, cuando se presentaron 64 mil 461 fallecimientos.

Defunciones generales según entidad de residencia habitual de la persona fallecida y sexo, Jalisco 2015-2021



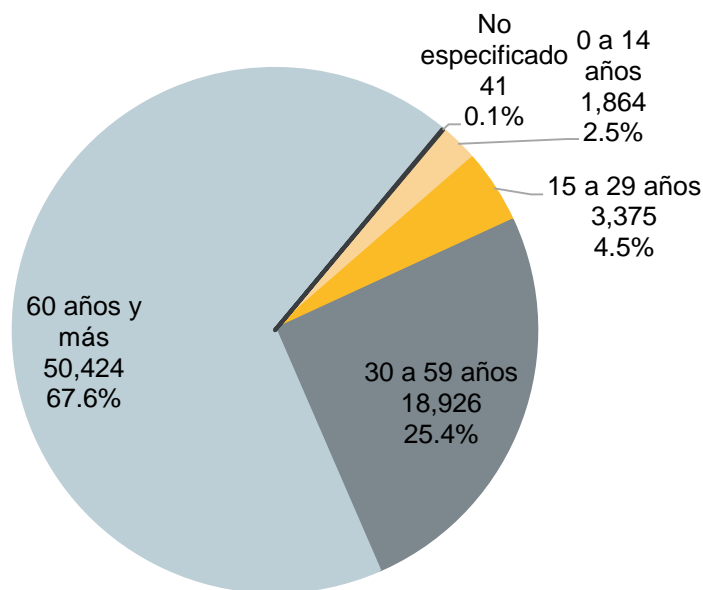
Fuente: elaborado por el IIEG con base en INEGI; Estadísticas de mortalidad.
Nota: no se incluyen los no especificados.

Del total de decesos registrados en 2021, el 67.6% (50,424) eran de personas adultas mayores de 60 años o más, el 25.4% (18,926) de personas adultas de 30 a 59 años, 4.5% (3,375) de jóvenes de 15 a 29 años y 2.5% (1,864) de niñas, niños y adolescentes de entre 0 y 14 años.

Destaca que, durante el 2021 se registraron 16 mil 743 fallecimientos por COVID-19¹, los cuales representan el 22.4% de las defunciones de jaliscienses ese año; de ese monto, el 60.6% (10,153) fueron hombres y 39.4% (6,590) mujeres. Esto significó un incremento del 89.1% respecto a las muertes por esta causa en 2020, cuando alcanzó los 8 mil 853 casos.

En lo que se refiere a los grupos de edad, en 2021 se registraron 11 mil 370 (67.9%) decesos por causa del COVID-19 de personas adultas mayores de 60 años y más; 5 mil 083 (30.4%) de personas de 30 a 59 años, 256 (1.5%) jóvenes de 15 a 29 años y 31 (0.2%) de niñas, niños y adolescentes de 0 a 14 años.

Defunciones generales según entidad de residencia habitual de la persona fallecida y grupos de edad, Jalisco 2021



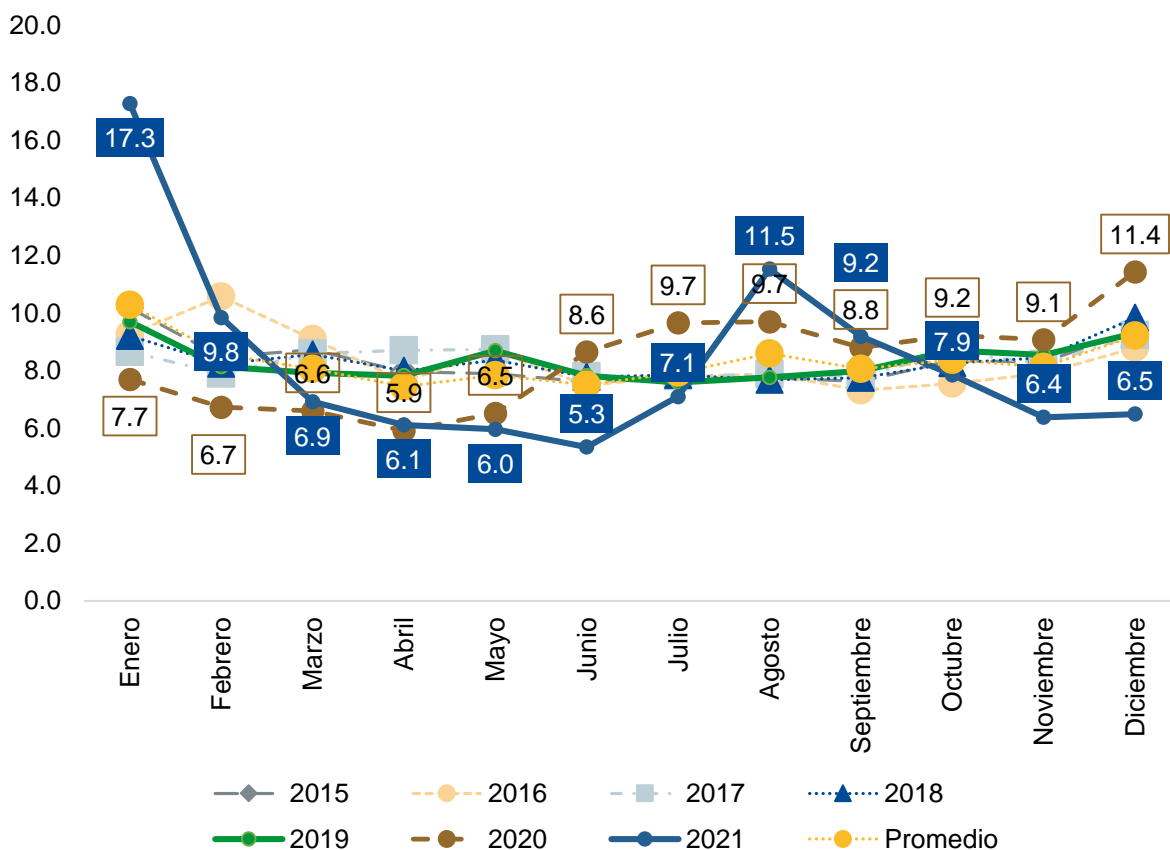
Fuente: elaborado por el IIEG con base en INEGI; Estadísticas de mortalidad.

¹ Defunciones generales por residencia habitual del fallecido y causa de la defunción. LISTA 1, CIE-10. Códigos relacionados a COVID-19: U07.1, U07.2, U09.9, U10.9 y U12.9

Al analizar la tendencia de los fallecimientos de los jaliscienses conforme al mes de ocurrencia, destaca que, en un período de 7 años comprendido entre el 2015 y 2021, el 49.4% de las defunciones ocurrieron durante el primer semestre de cada año. En el caso del 2021, el 51.4% (38,397) de los decesos se presentaron durante el primer semestre del año, un 34.0% se concentró en los primeros tres meses y un 17.3% tan solo en el mes de enero, con un monto de 12 mil 892 muertes.

En particular, para el año 2021, el 48.5% de las defunciones de residentes de Jalisco se presentaron en el segundo semestre, alcanzando su máximo en el mes de agosto con el 11.5% (8,599) de los decesos; en esta segunda mitad del año se acumularon 36 mil 214 defunciones.

Distribución porcentual de las defunciones registradas según mes de ocurrencia y entidad de residencia habitual de la persona fallecida, Jalisco 2015-2021

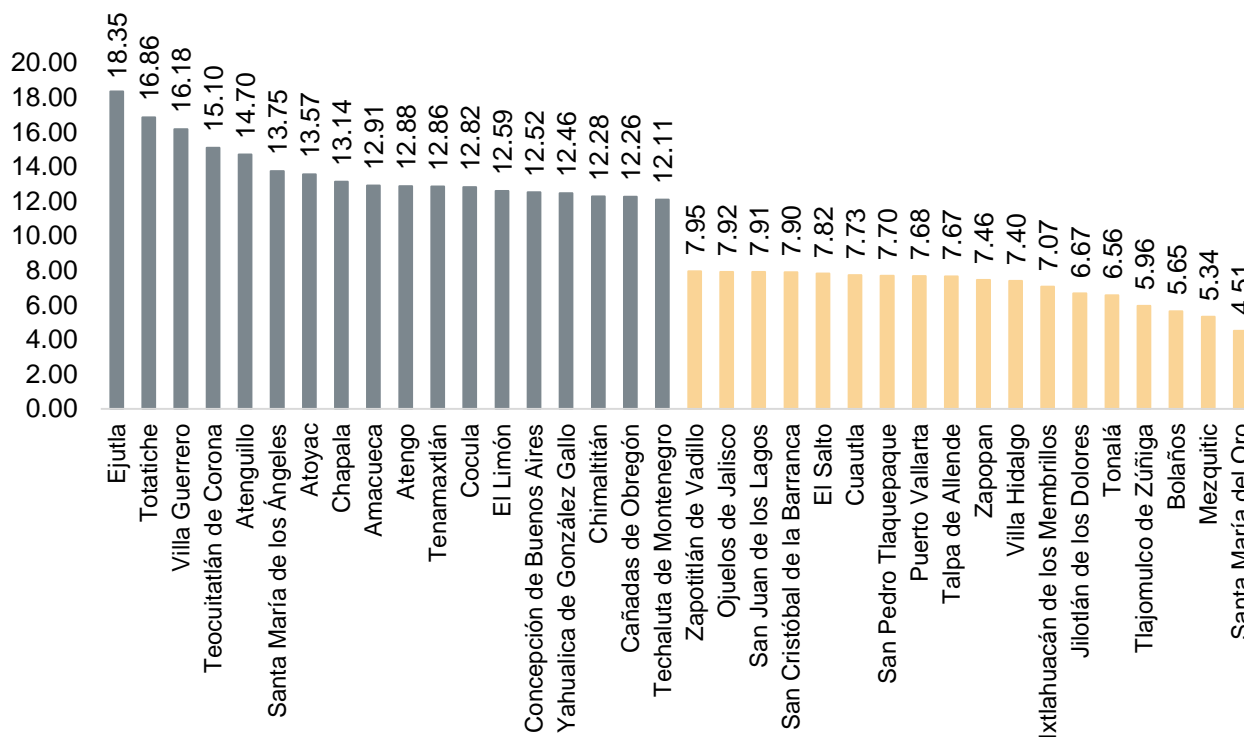


Fuente: elaborado por el IIEG con base en INEGI; Estadísticas de mortalidad.

Por otro lado, respecto a la mortalidad en los municipios del estado en 2021, Ejutla presentó la tasa más alta, con 18.35 defunciones por cada 1000 de sus habitantes en ese año; le siguió Totatiche con 16.86, Villa Guerrero con 16.18, Teocuitatlán de Corona con 15.10 y Atenguillo con una tasa de 14.70. Es importante señalar que, durante ese año, en un total de 60 municipios se registraron al menos 10 defunciones por cada 1000 de sus habitantes.

En contraste, las tasas de mortalidad más bajas en 2021, se registraron en los municipios de Santa María del Oro con 4.51, Mezquitic con 5.34, Bolaños con 5.65, Tlajomulco de Zúñiga 5.96, Tonalá 6.56 y Jilotlán de los Dolores con 6.67; estos 6 municipios presentaron tasas menores a 7 defunciones por cada mil de sus habitantes.

Municipios con mayores y menores tasas de mortalidad por cada 1000 habitantes, Jalisco 2021



Fuente: elaborado por el IIEG con base en INEGI; Estadísticas de mortalidad y Censo de Población y Vivienda 2020. Y CONAPO; Proyecciones de la Población de los municipios de México 2015-2030 (actualización correspondiente al mes de agosto de 2019).

Nota: la tasa corresponde a las defunciones registradas según municipio de residencia habitual de la persona fallecida respecto a las proyecciones de la población del municipio en 2021.