



EL GOBIERNO DEL
NUEVO
NUEVO LEÓN



ECONOMÍA



GABINETE DE GENERACIÓN
DE RIQUEZA SOSTENIBLE

Índice de Competitividad Municipal para el Estado de Nuevo León

Primer Encuentro de
Organismos Estatales de
Estadística y Geografía.
Guadalajara, Jal.



Antecedentes

N.L. es uno de los estados más competitivos del país (2do IMCO 2022), sin embargo hay divergencias significantes a nivel municipal.

Área Metropolitana de Monterrey (AMM)

- Representa más del 95% de la población estatal
- Formada por más de 15 municipios
- Heterogeneidad
 - Desarrollo económico y urbano
 - Infraestructura
 - Normatividad
 - Otros

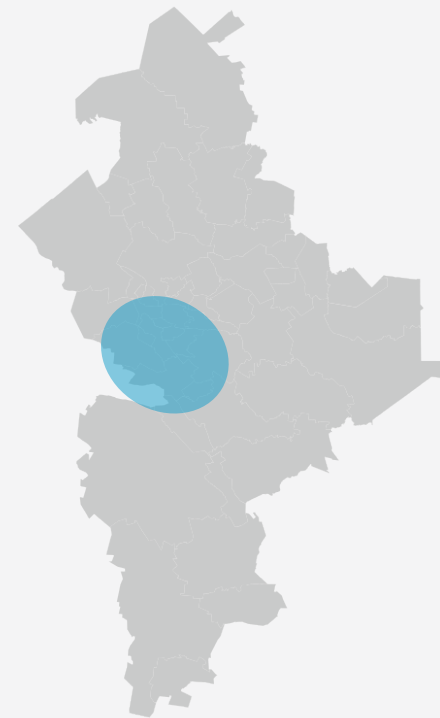


Objetivo

Identificar, de forma objetiva, las variables que inciden en el desarrollo económico de los municipios del área metropolitana de Monterrey.

Herramienta que permita **atender áreas de oportunidad** y generar políticas que estimulen un crecimiento económico más homogéneo.

En 2019 se publicó la primera versión, y 2022 se ejecutó la segunda versión



Desarrollo del Índice

Medir la competitividad de Nuevo León y los factores que inciden en ella.

- Trabajo desarrollado por la Secretaría de Economía Estatal y el Centro de Investigaciones Económica de la U.A.N.L.
- Enfoque cualitativo y cuantitativo
- 15 municipios de la zona metropolitana
 - 10 principales
 - 5 de la periferia (menor información disponible)



Metodología

- Método de distancia a la frontera (*BM-Doing Business*)
- 83 componentes
- Agrupados en seis subíndices:
 1. Facilidad para construir
 2. Facilidad de abrir un negocio
 3. Ambiente de seguridad
 4. Servicios básicos
 5. Capital humano
 6. Desempeño administrativo



COMPONENTE

SUBCOMPONENTE

Facilidad para construir

Facilidad de acceso e información completa disponible en internet: catálogo, tiempo de respuesta, costo, requisitos.

Número de requisitos
Tiempo de respuesta
Mejores prácticas

Facilidad de abrir un negocio

Facilidad de acceso e información completa disponible en internet: catálogo, tiempo de respuesta, costo, requisitos.

Número de requisitos
Tiempo de respuesta
Mejores prácticas

Ambiente de seguridad

Índice delictivo a negocio
Índice delictivo general
Recursos de la Seguridad Pública Municipal

Servicios básicos

Agua potable
Drenaje y alcantarillado
Alumbrado público
Recolección de basura
Calles y avenidas
Servicios básicos: Cobertura

Capital humano y facilitadores del desarrollo

Capital humano
Facilitadores del desarrollo

Desempeño administrativo

Eficiencia recaudatoria
Inversión
Índice de percepción de corrupción
Ambiente general Trámites
Endeudamiento y Sostenibilidad



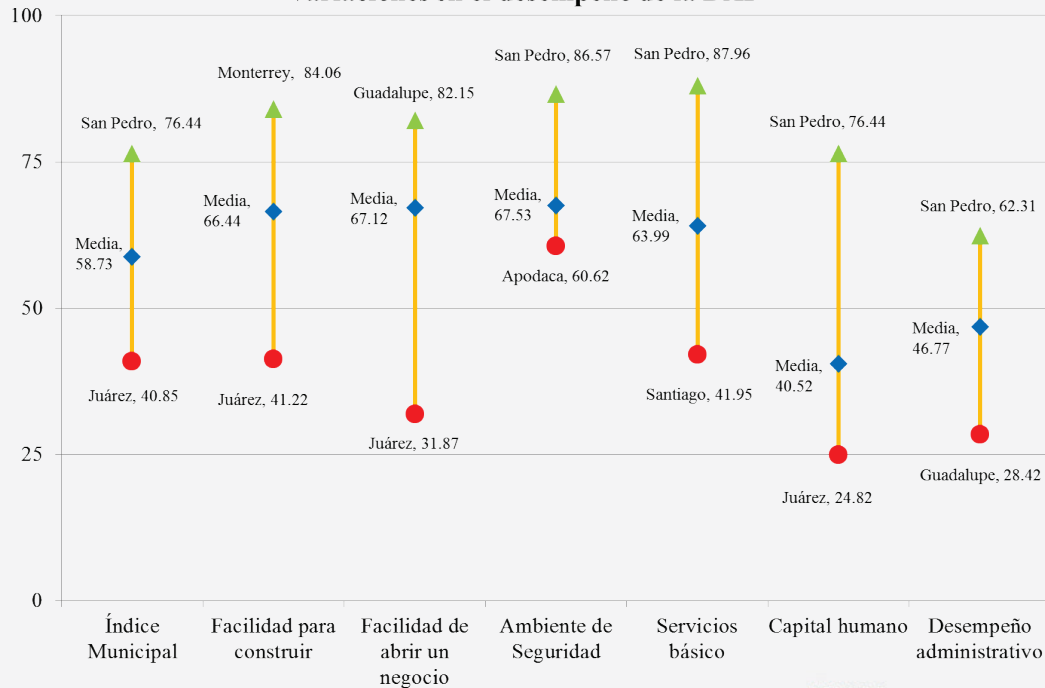
Insumos

- Encuesta Nacional de Calidad e Impacto Gubernamental (ENCIG, INEGI)
- Censo de Población y Económico (INEGI)
- Encuestas a profundidad de diversos sectores industriales y empresariales que representan el perfil productivo de la zona metropolitana.
- Información administrativa (cuestionario gobiernos municipales)
- Información financiera (SHCP)



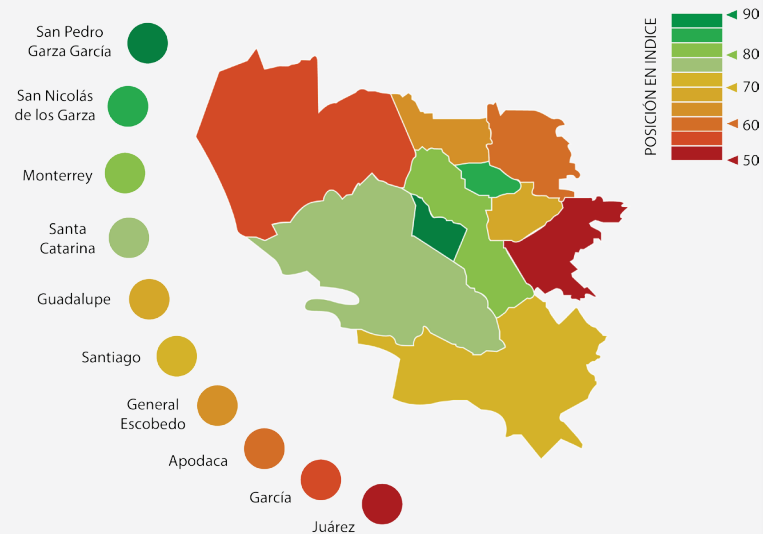
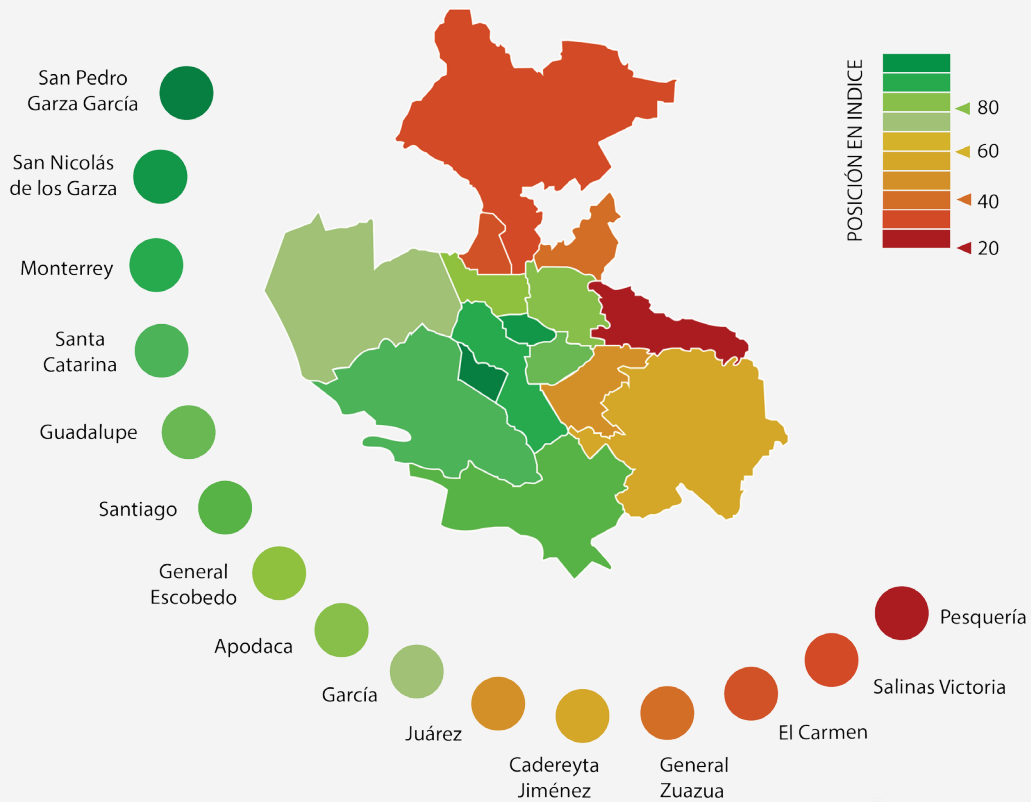
Resultados

Variaciones en el desempeño de la DAF



<http://icmnl.nl.gob.mx>





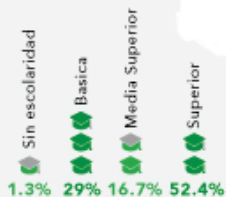
DISTRIBUCIÓN TERRITORIAL

Superficie

0.1%
del territorio
estatal

Densidad de población

1 739.9 (hab./km²)



ESCOLARIDAD

PERFIL SECTORIAL

Empleo : 145 470 asegurados al IMSS

Distribución del empleo

SUBSECTOR

34%

Servicios profesionales y técnicos
(22% Total del subsector en el estado)

9%

Construcción de edificaciones y de obras de ingeniería civil
(13% Total del subsector en el estado)

6%

Preparación y servicio de alimentos y bebidas
(16% Total del subsector en el estado)

4%

Servicios personales para el hogar y diversos
(13% Total del subsector en el estado)

4%

Servicios de enseñanza, investigación científica y difusión cultural
(15% Total del subsector en el estado)

65%



Servicios
(20% Total del sector en el estado)

13%



Comercio
(7% Total del sector en el estado)

11%



Construcción
(11% Total del sector en el estado)

7%

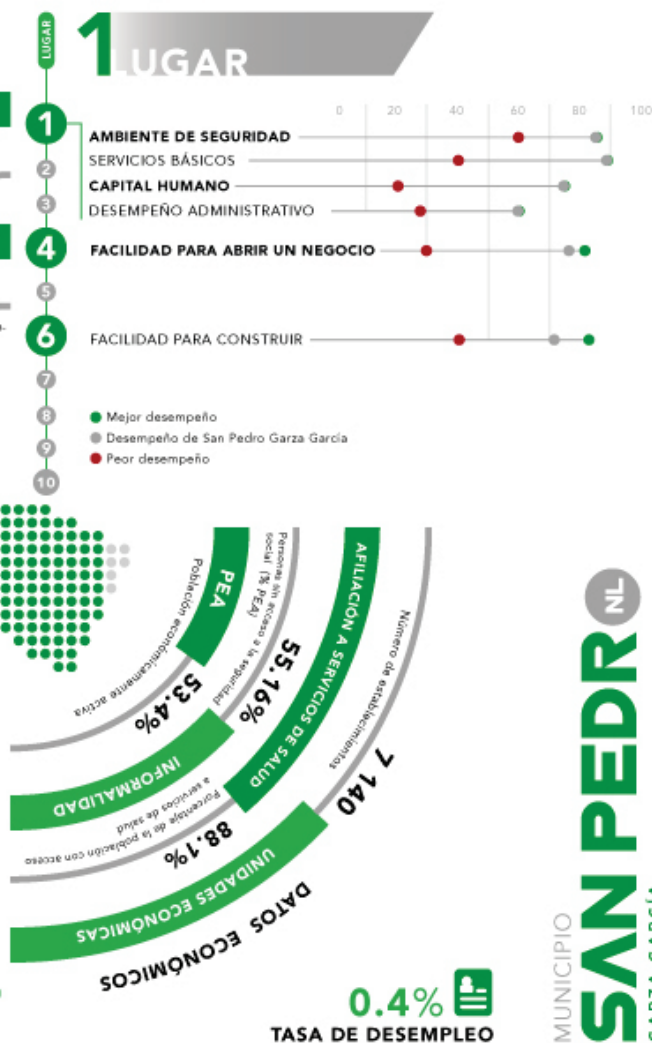
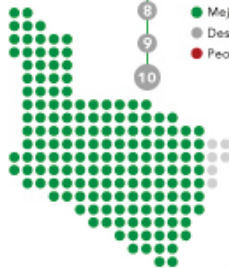


Manufactura
(2% Total del sector en el estado)

3%

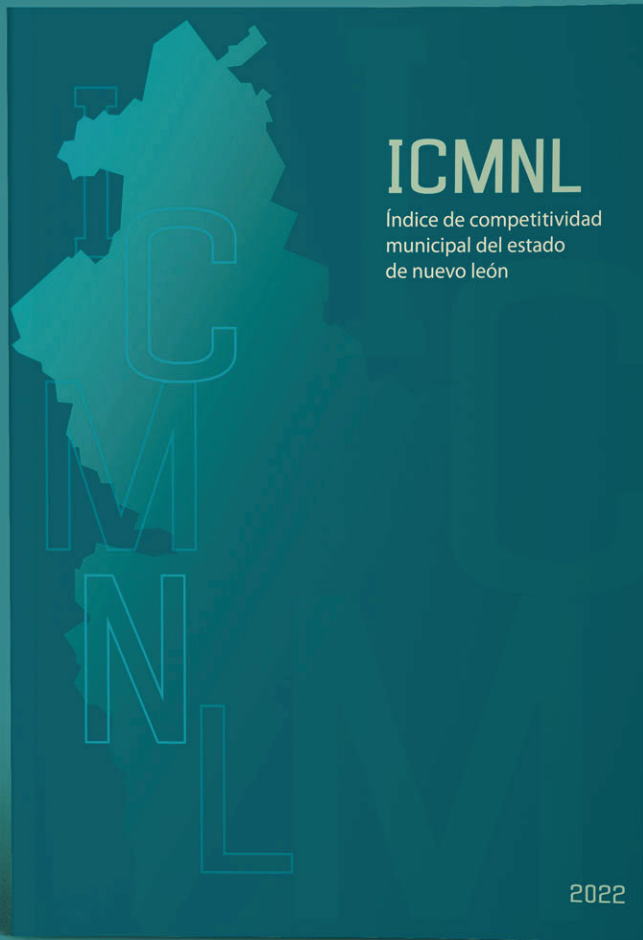


Transporte
(4% Total del sector en el estado)



MUNICIPIO
SAN PEDRO
GARZA GARCÍA

2022



ICMNL

Índice de competitividad
municipal del estado
de nuevo león

2022



ECONOMÍA

GABINETE DE GENERACIÓN
DE RIQUEZA SOSTENIBLE