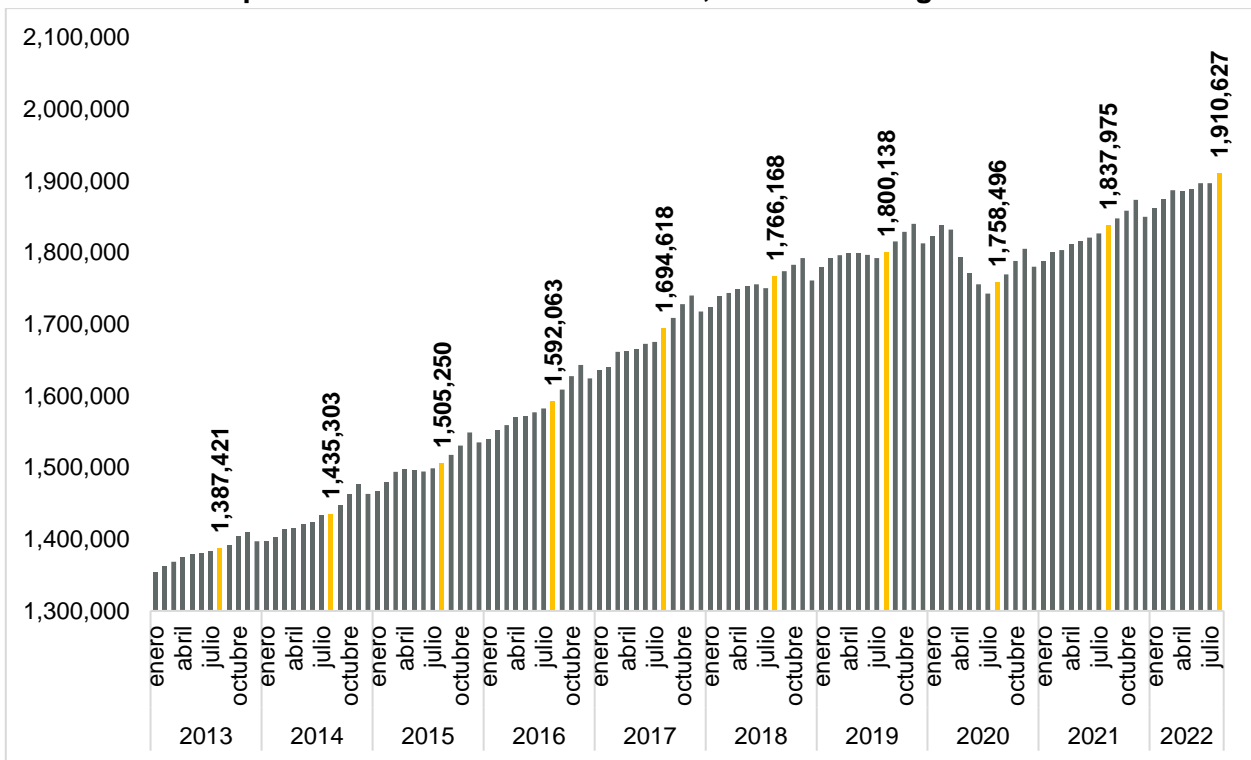


Se generaron en Jalisco 14,110 empleos formales en agosto de 2022

De acuerdo con las cifras del IMSS, en agosto de 2022 en Jalisco se tenían registrados a 1,910,627 trabajadores asegurados, lo que representa una generación de 14,110 empleos formales con respecto al mes anterior. La generación de empleos de agosto de 2022 es mayor en comparación con agosto de 2021 cuando se crearon 11,400 puestos de trabajo, y mayor a la del mes previo cuando tuvo una caída de -238 empleos formales.

A nivel nacional, en el mismo mes se tuvo una generación de 157,432 puestos de trabajo, lo que representa una tasa mensual de 0.75% y una tasa anual de 4.00%.

Empleos formales totales en Jalisco, enero 2013 - agosto 2022

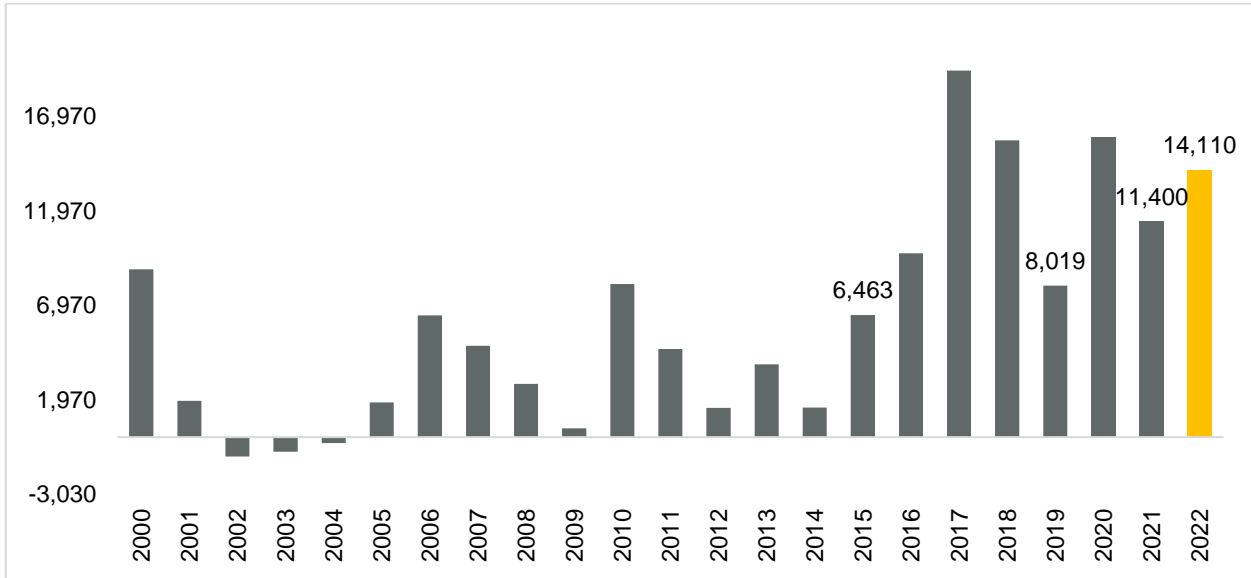


Fuente: IIEG con información del IMSS.

En ese mes hubo una generación de una generación de 14,110 empleos formales con respecto al mes anterior, una variación mensual de 0.74%, y una variación positiva anual de 3.95%. La generación de empleos de agosto de 2022 es mayor en comparación con agosto de 2021 cuando se generaron 11,400 puestos de trabajo.

Por tipo de empleo, aumentó en las dos modalidades con 10,053 empleos permanentes (71.25%) y 4,057 eventuales (28.75%) en agosto.

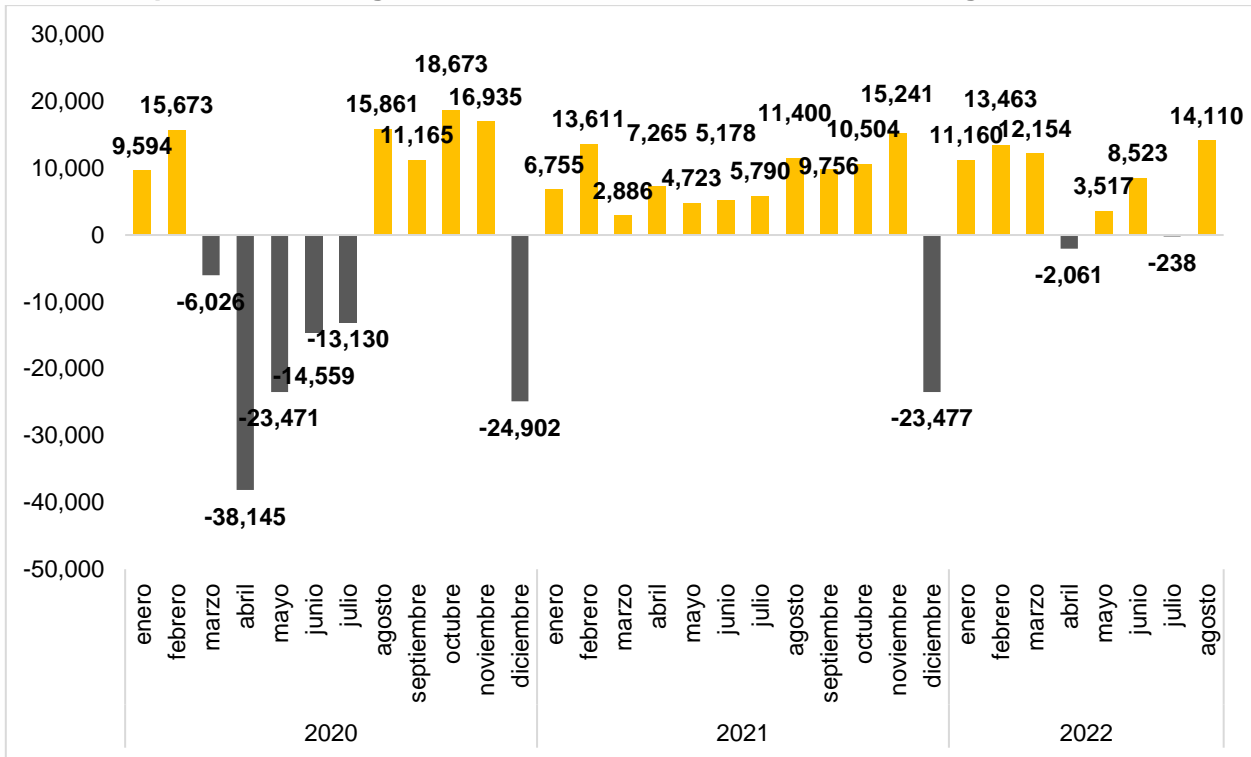
Empleos formales generados en agosto en Jalisco, 2000-2022



Fuente: IIEG con información del IMSS.

La pandemia generó una pérdida de empleo formal de abril a julio de 2020 de 95,331 empleos menos, mientras que de agosto a noviembre de ese año se recuperaron 62,634 puestos de trabajo formales. En diciembre por efectos estacionales (cada diciembre se presenta una reducción) se registró una pérdida de 24,902 empleos. En el año 2021 se generó empleo en todos los meses con excepción de diciembre cuando se redujo en 23,477 trabajos formales. De enero a agosto de este año se tienen otra vez cifras positivas, lo que implica que en los primeros 8 meses de este año se han generado 60,628 empleos nuevos formales.

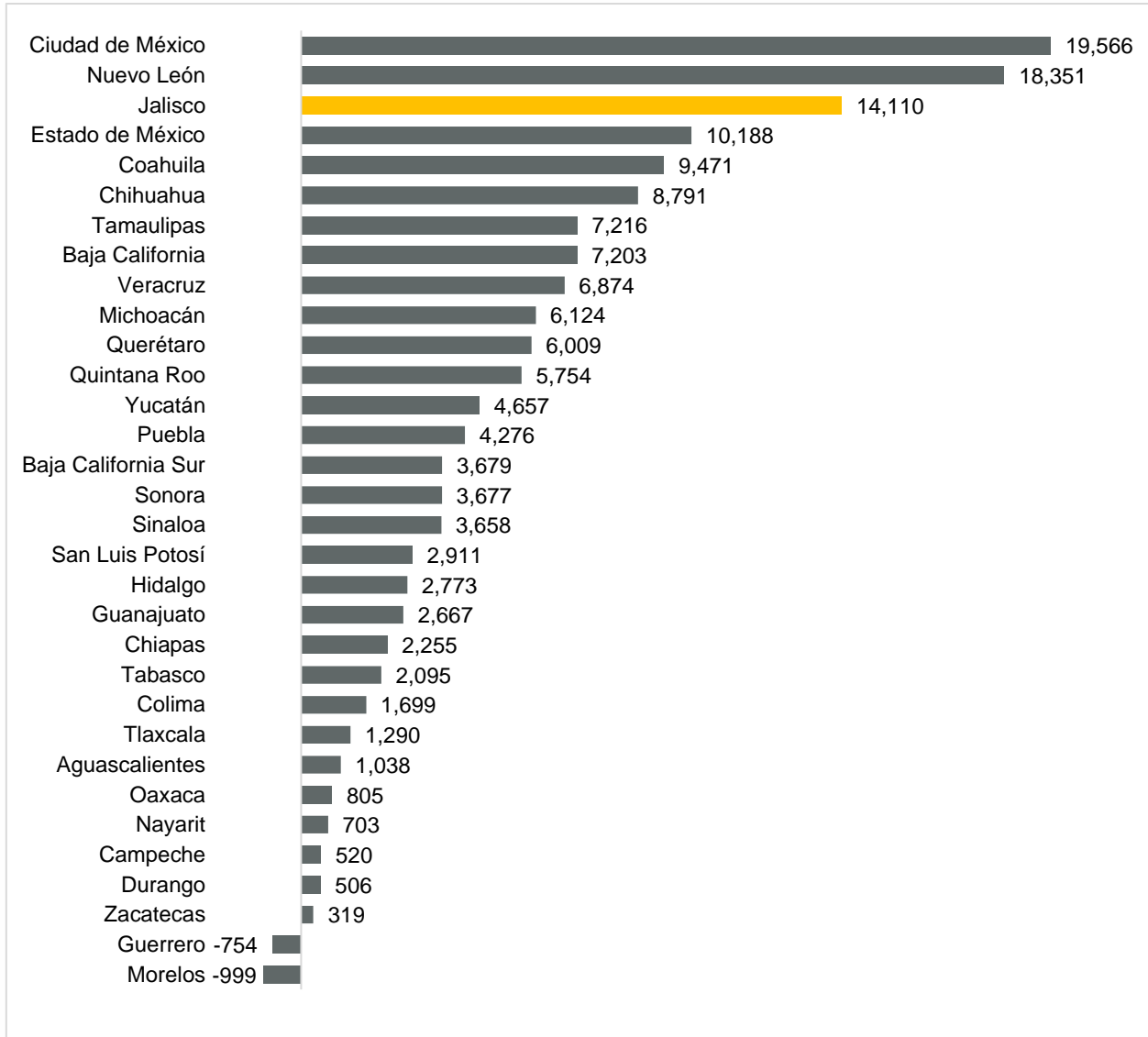
Empleos formales generados en Jalisco de enero de 2020 a agosto de 2022



Fuente: IIEG con información del IMSS.

La cifra de 14,110 empleos coloca a Jalisco en el lugar 3 a nivel nacional en generación de nuevos empleos en términos absolutos en agosto. Por otro lado, la Ciudad de México fue la entidad que más generó empleo formal con 19,566 trabajadores asegurados y en último lugar Morelos con una caída de 999 puestos de trabajo formal.

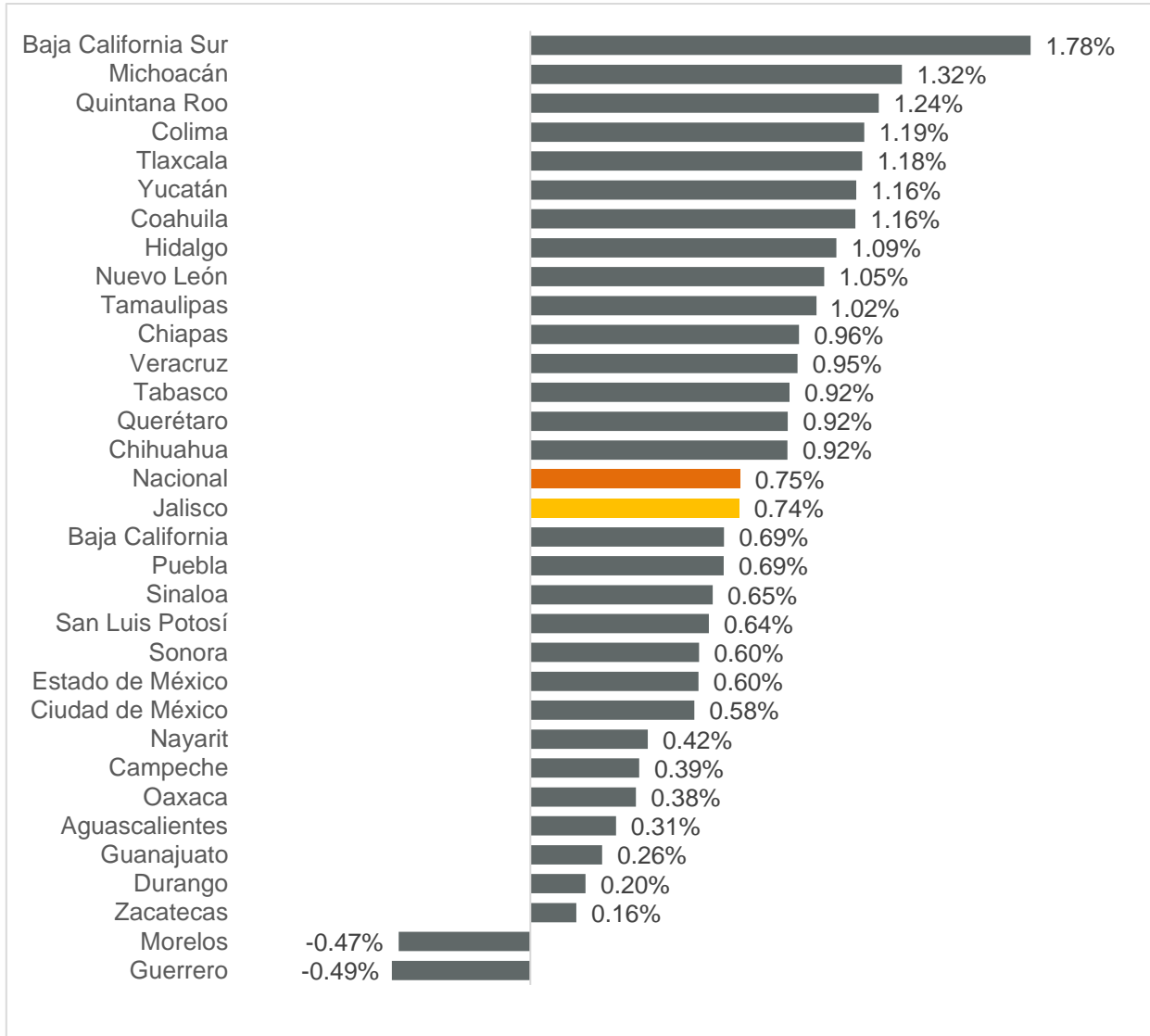
Empleos formales generados en agosto 2022 por entidad federativa



Fuente: IIEG con información del IMSS. Nota: La información presentada es con base en la información por delegaciones del IMSS que publica en su plataforma, la cual difiere para algunos estados con la que posteriormente envía al IIEG por entidad federativa. Para Baja California, Baja California Sur, Coahuila, Colima, Guanajuato, Michoacán, Nuevo León, Oaxaca, Sonora, Tamaulipas y Veracruz, las cifras por delegación y entidad tienen pequeñas diferencias debido a que las cifras por delegación contienen trabajadores de otras entidades, ya que una clínica que se encuentre en el límite estatal registra y atiende a comunidades de entidades colindantes. Estas diferencias se corrigen cuando el IMSS envía la base de datos por entidad federativa al IIEG días después de liberar la cifra por delegación en su cubo interactivo.

En términos relativos, Baja California Sur fue la entidad que presentó la mayor variación mensual positiva al registrar 1.78%. Por otro lado, Guerrero fue la entidad que registró la mayor caída porcentual de -0.49%. Jalisco tuvo un aumento de 0.74% mensual, por debajo de la tasa nacional de 0.75%, y se ubicó en el lugar 16 a nivel nacional.

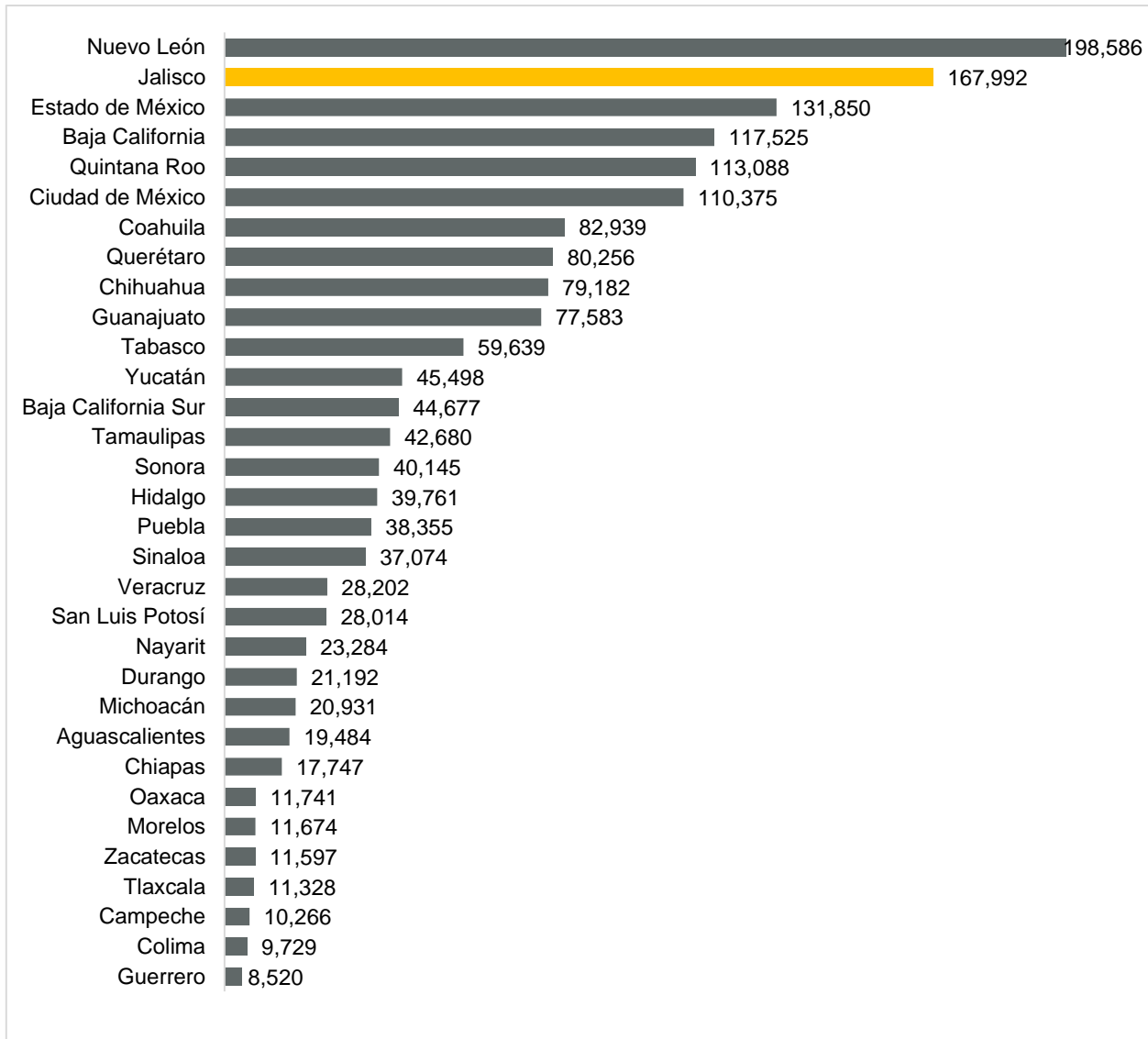
Variación porcentual mensual de empleos generados por entidad federativa, agosto 2022



Fuente: IIEG con información del IMSS. Nota: La información presentada es con base en la información por delegaciones del IMSS que publica en su plataforma, la cual difiere para algunos estados con la que posteriormente envía al IIEG por entidad federativa. Para Baja California, Baja California Sur, Coahuila, Colima, Guanajuato, Michoacán, Nuevo León, Oaxaca, Sonora, Tamaulipas y Veracruz, las cifras por delegación y entidad tienen pequeñas diferencias debido a que las cifras por delegación contienen trabajadores de otras entidades, ya que una clínica que se encuentre en el límite estatal registra y atiende a comunidades de entidades colindantes. Estas diferencias se corrigen cuando el IMSS envía la base de datos por entidad federativa al IIEG días después de liberar la cifra por delegación en su cubo interactivo.

Desde el inicio de la recuperación económica, esto es, en los últimos veinticinco meses, Jalisco se coloca en el lugar 2 con mayor generación de empleos formales en el país con 167,992. En primer lugar se encuentra Nuevo León con 198,586 y Estado de México en tercero con 131,850.

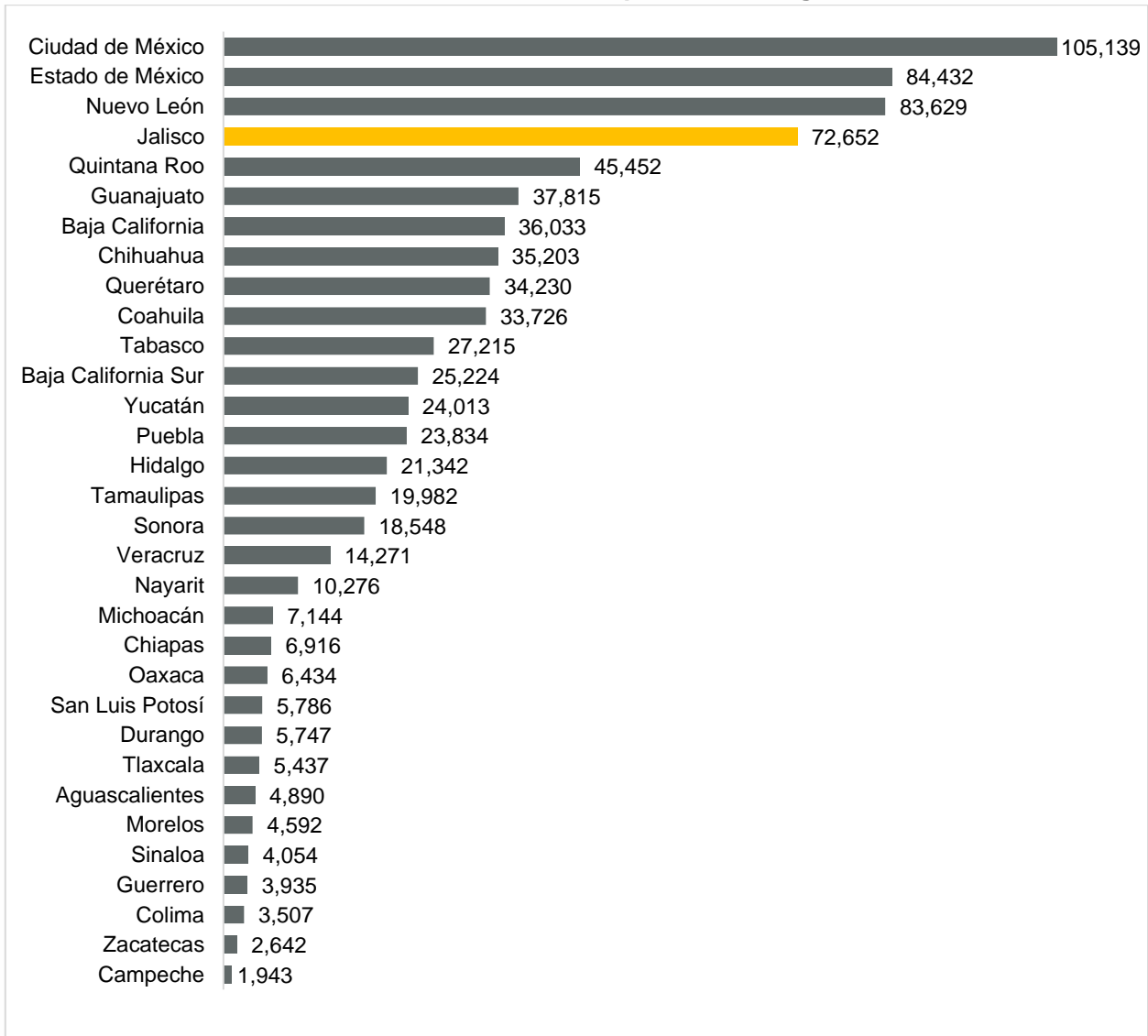
Empleos nuevos en los últimos veinticinco meses (agosto 2020-agosto 2022) por entidad federativa



Fuente: IIEG con información del IMSS. Nota: La información presentada es con base en la información por delegaciones del IMSS que publica en su plataforma, la cual difiere para algunos estados con la que posteriormente envía al IIEG por entidad federativa. Para Baja California, Baja California Sur, Coahuila, Colima, Guanajuato, Michoacán, Nuevo León, Oaxaca, Sonora, Tamaulipas y Veracruz, las cifras por delegación y entidad tienen pequeñas diferencias debido a que las cifras por delegación contienen trabajadores de otras entidades, ya que una clínica que se encuentre en el límite estatal registra y atiende a comunidades de entidades colindantes. Estas diferencias se corrigen cuando el IMSS envía la base de datos por entidad federativa al IIEG días después de liberar la cifra por delegación en su cubo interactivo.

En la variación absoluta anual de agosto, la entidad se coloca en el lugar 4 a nivel nacional con 72,652 puestos de trabajo. En primer lugar se encuentra la Ciudad de México con 105,139. Por otro lado, Campeche tiene el último lugar con 1,943 trabajadores.

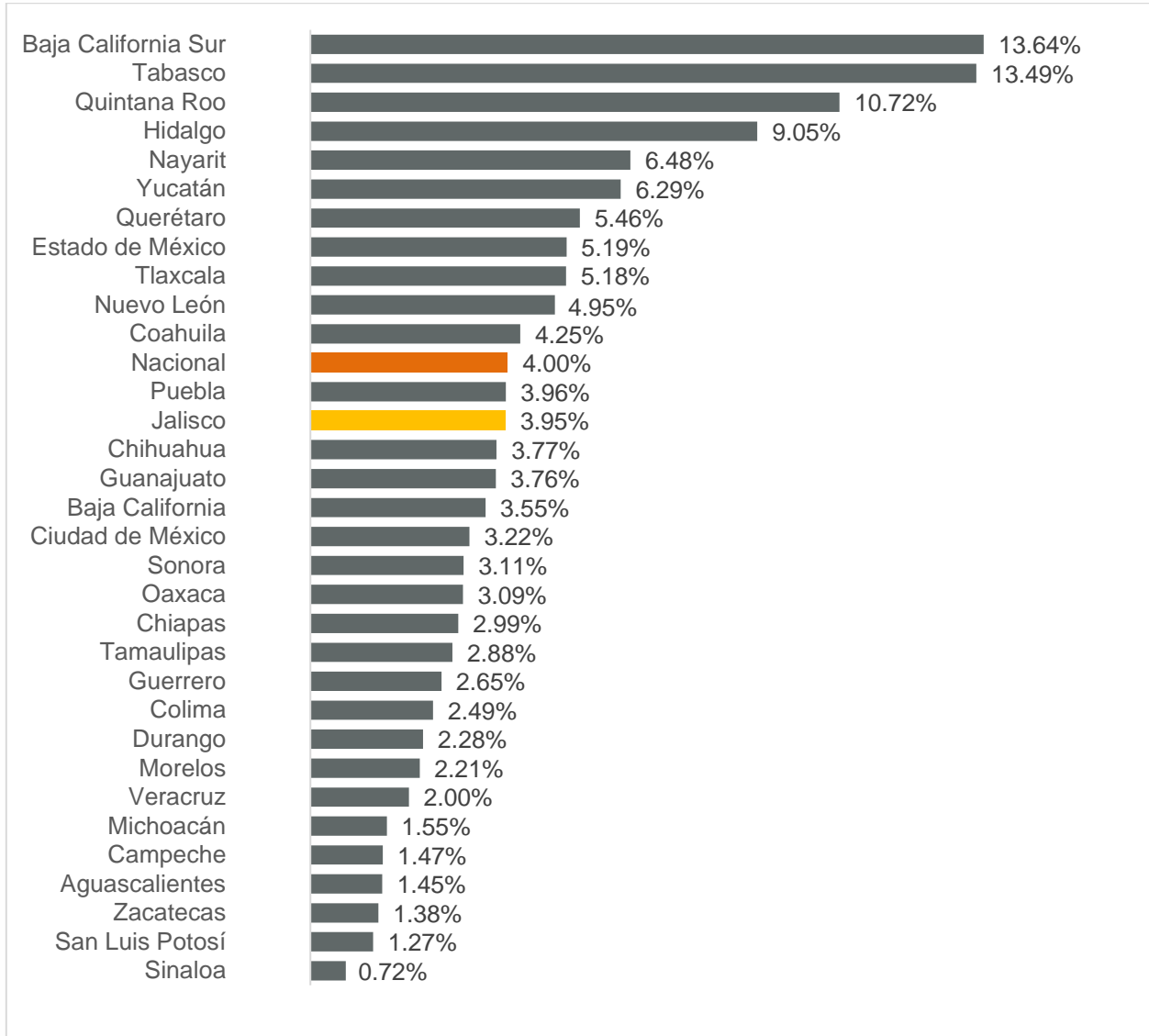
Variación absoluta anual de empleo formal, agosto 2022



Fuente: IIEG con información del IMSS. Nota: La información presentada es con base en la información por delegaciones del IMSS que publica en su plataforma, la cual difiere para algunos estados con la que posteriormente envía al IIEG por entidad federativa. Para Baja California, Baja California Sur, Coahuila, Colima, Guanajuato, Michoacán, Nuevo León, Oaxaca, Sonora, Tamaulipas y Veracruz, las cifras por delegación y entidad tienen pequeñas diferencias debido a que las cifras por delegación contienen trabajadores de otras entidades, ya que una clínica que se encuentre en el límite estatal registra y atiende a comunidades de entidades colindantes. Estas diferencias se corrigen cuando el IMSS envía la base de datos por entidad federativa al IIEG días después de liberar la cifra por delegación en su cubo interactivo.

Con relación a la variación porcentual anual de agosto de 2021 a agosto de 2022, Jalisco se ubicó en la posición 13 con 3.95%, por debajo de la variación nacional que fue de 4.00%. En contraste, Sinaloa presentó la tasa anual más baja de 0.72%.

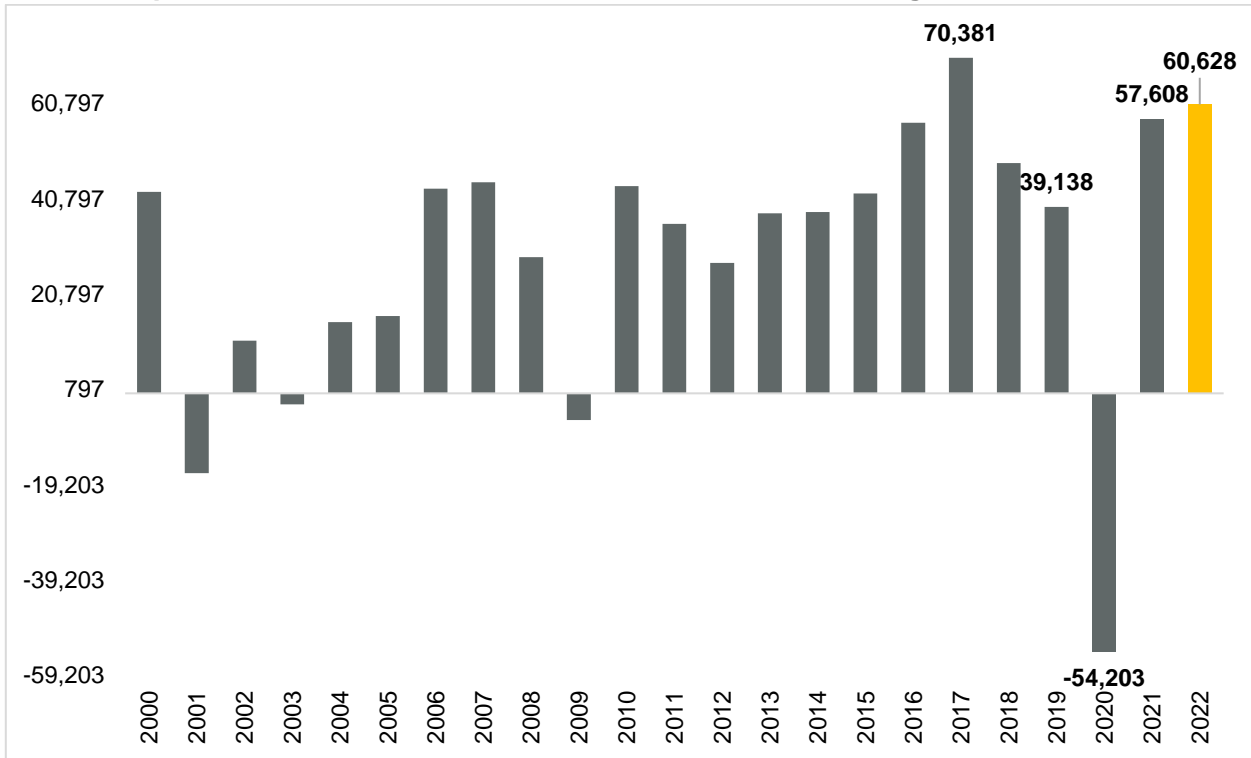
Variación porcentual anual de empleo formal, agosto 2022



Fuente: IIEG con información del IMSS. Nota: La información presentada es con base en la información por delegaciones del IMSS que publica en su plataforma, la cual difiere para algunos estados con la que posteriormente envía al IIEG por entidad federativa. Para Baja California, Baja California Sur, Coahuila, Colima, Guanajuato, Michoacán, Nuevo León, Oaxaca, Sonora, Tamaulipas y Veracruz, las cifras por delegación y entidad tienen pequeñas diferencias debido a que las cifras por delegación contienen trabajadores de otras entidades, ya que una clínica que se encuentre en el límite estatal registra y atiende a comunidades de entidades colindantes. Estas diferencias se corrigen cuando el IMSS envía la base de datos por entidad federativa al IIEG días después de liberar la cifra por delegación en su cubo interactivo.

En el acumulado de 2022, Jalisco registra un aumento de 60,628 empleos lo que representa una variación acumulada de 3.28% con respecto al cierre de 2021. La cifra más alta se presentó en el acumulado de 2017, cuando se registraron 70,381 empleos nuevos. Cabe señalar que, con respecto al mismo periodo del año anterior, se observó una mayor generación de empleos, al pasar de 57,608 en el acumulado de 2021 a 60,628 en el mismo periodo de 2022.

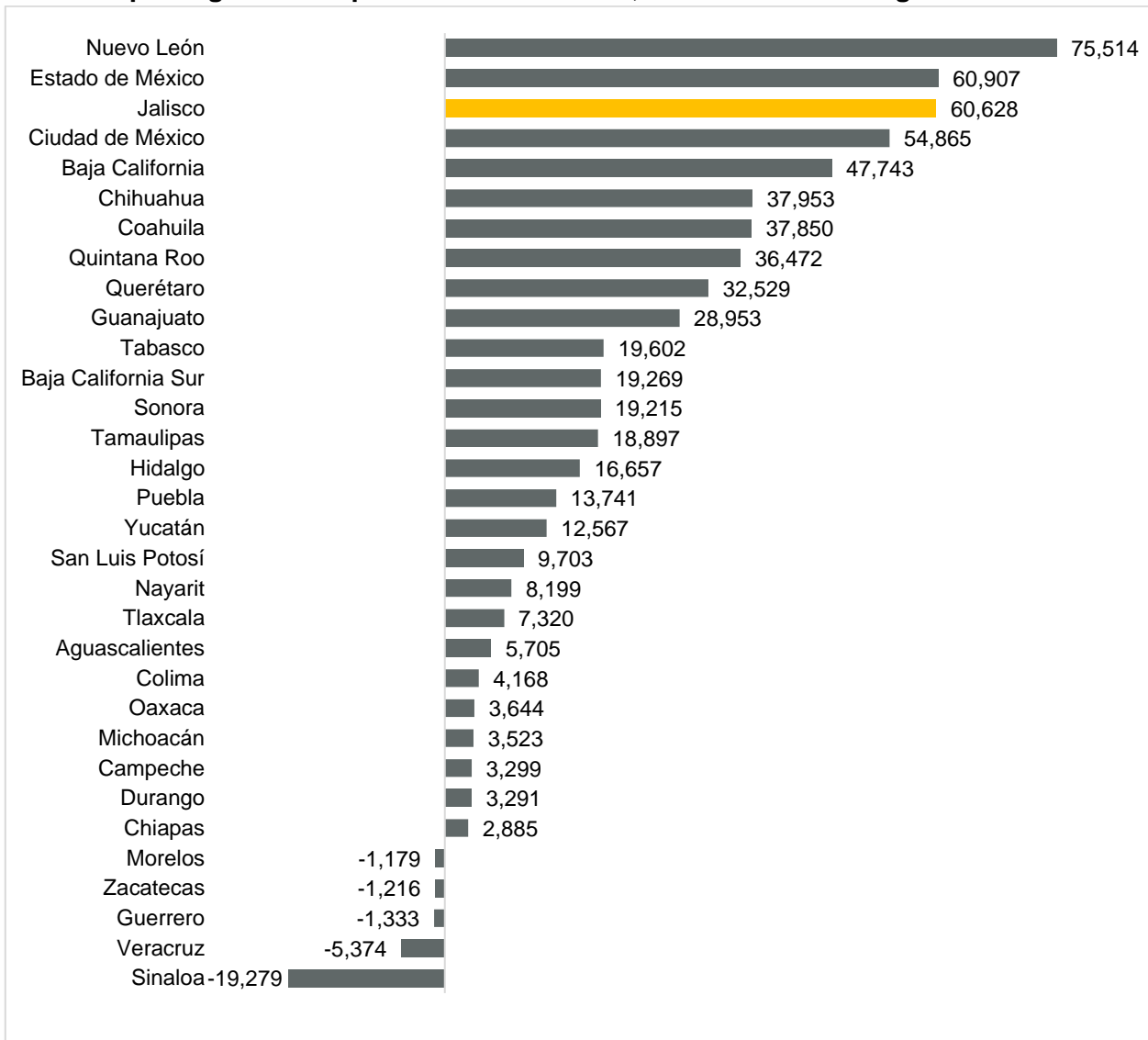
Empleos nuevos formales en Jalisco, acumulado enero-agosto, 2000 - 2022



Fuente: IIEG con información del IMSS

Jalisco se posicionó en el lugar 3 a nivel nacional en el número de empleos formales acumulados del año, con un aumento de 60,628 empleos. A nivel nacional, el acumulado es de 616,718 trabajadores, una variación porcentual de 2.99%. Por otro lado, Nuevo León ha generado 75,514 empleos en lo que va del año, siendo el primer lugar, en contraste, Sinaloa registra una pérdida acumulada de empleos nuevos de -19,279 siendo el último lugar.

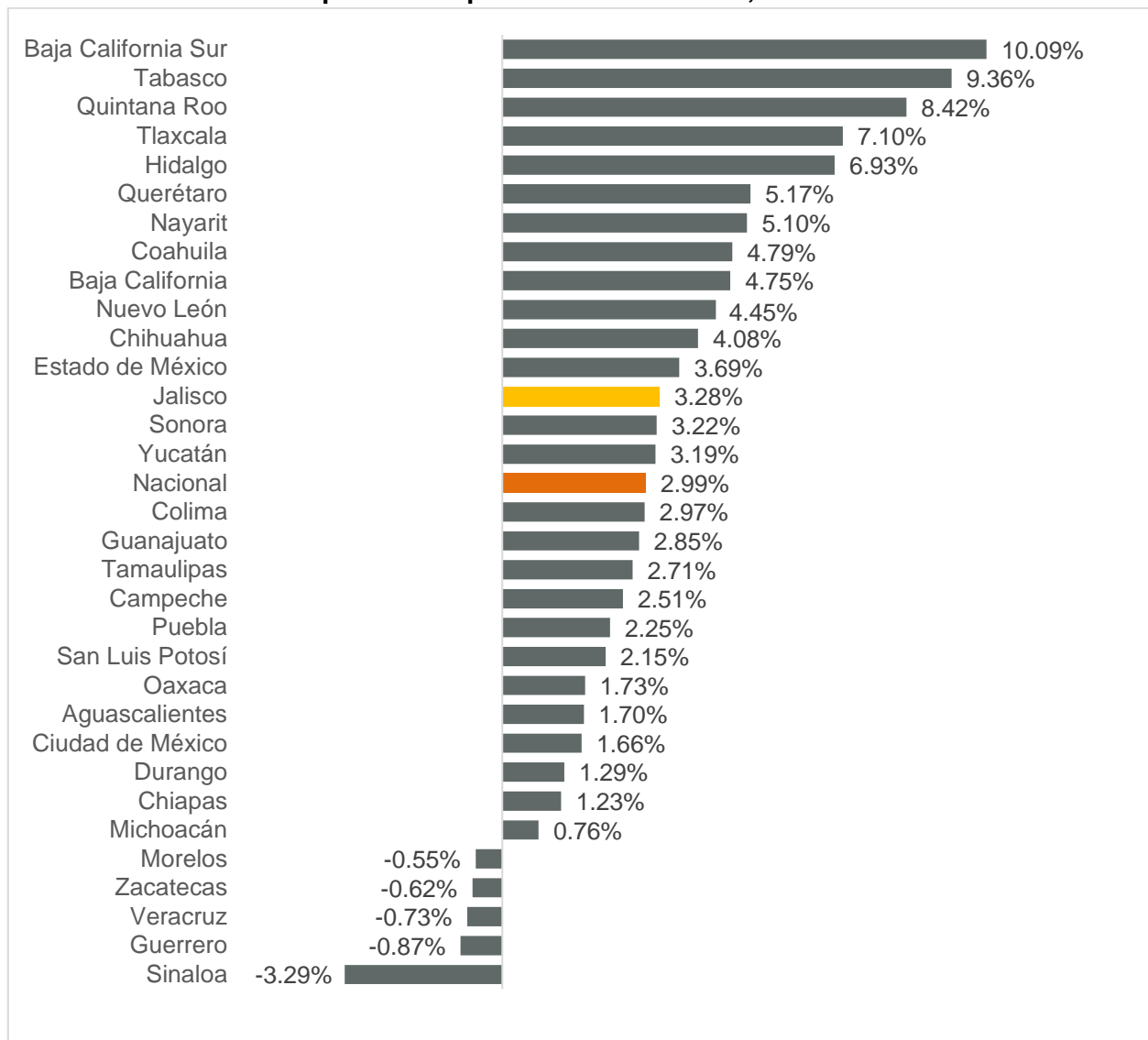
Empleos generados por entidad federativa, acumulado enero-agosto de 2022



Fuente: IIEG con información del IMSS. Nota: La información presentada es con base en la información por delegaciones del IMSS que publica en su plataforma, la cual difiere para algunos estados con la que posteriormente envía al IIEG por entidad federativa. Para Baja California, Baja California Sur, Coahuila, Colima, Guanajuato, Michoacán, Nuevo León, Oaxaca, Sonora, Tamaulipas y Veracruz, las cifras por delegación y entidad tienen pequeñas diferencias debido a que las cifras por delegación contienen trabajadores de otras entidades, ya que una clínica que se encuentre en el límite estatal registra y atiende a comunidades de entidades colindantes. Estas diferencias se corrigen cuando el IMSS envía la base de datos por entidad federativa al IIEG días después de liberar la cifra por delegación en su cubo interactivo.

Con relación a la variación porcentual acumulada de 2022, Jalisco se ubica en la posición 13 con una variación de 3.28%, por arriba de la variación nacional que fue de 2.99%. Mientras que, Baja California Sur es la entidad con la mayor variación acumulada positiva al registrar 10.09%. En contraste, Sinaloa presentó la menor variación en el empleo formal en lo que va del año con -3.29%.

Variación porcentual por entidad federativa, acumulado 2022



Fuente: IMSS con información del IMSS. Nota: La información presentada es con base en la información por delegaciones del IMSS que publica en su plataforma, la cual difiere para algunos estados con la que posteriormente envía al IIEG por entidad federativa. Para Baja California, Baja California Sur, Coahuila, Colima, Guanajuato, Michoacán, Nuevo León, Oaxaca, Sonora, Tamaulipas y Veracruz, las cifras por delegación y entidad tienen pequeñas diferencias debido a que las cifras por delegación contienen trabajadores de otras entidades, ya que una clínica que se encuentre en el límite estatal registra y atiende a comunidades de entidades colindantes. Estas diferencias se corrigen cuando el IMSS envía la base de datos por entidad federativa al IIEG días después de liberar la cifra por delegación en su cubo interactivo.