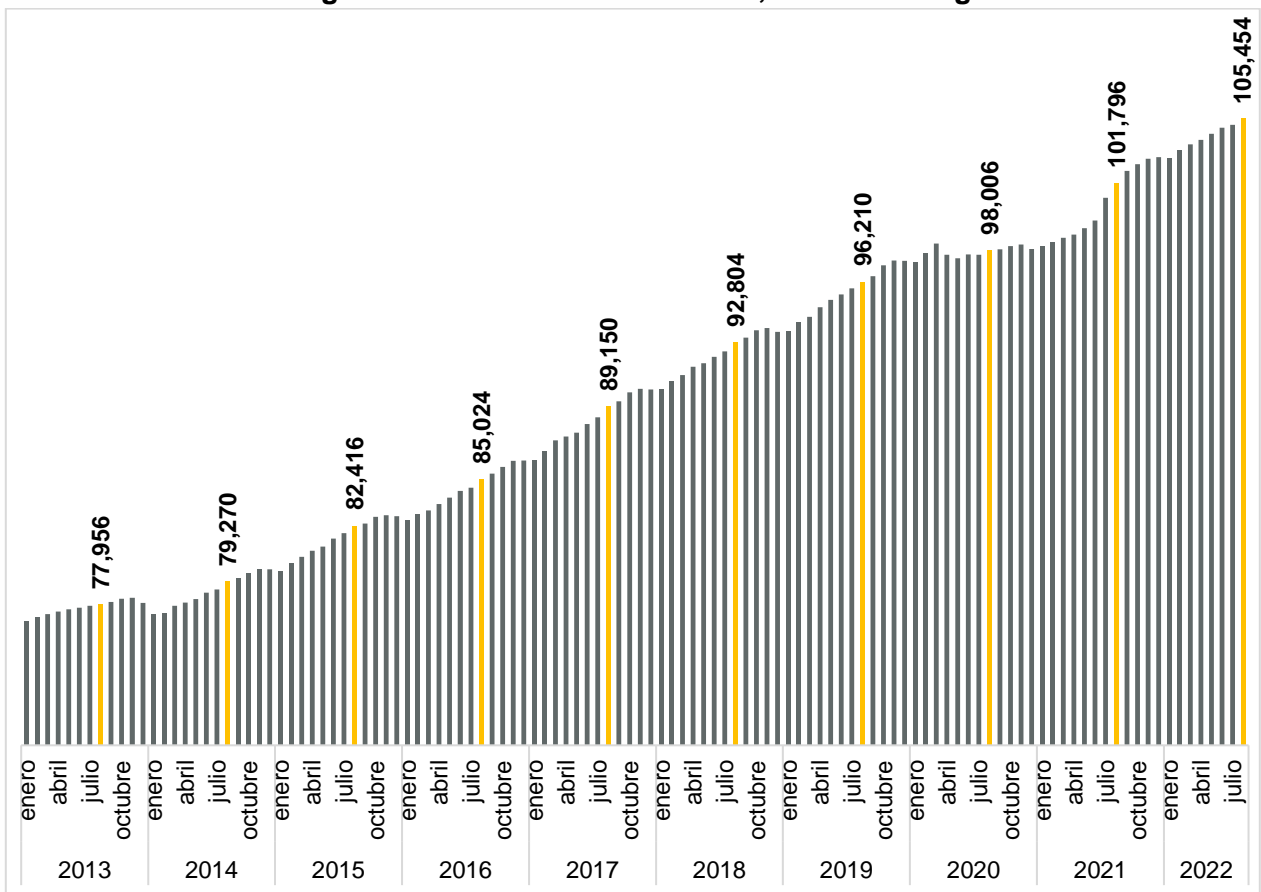


En agosto de 2022, Jalisco se encuentra en primer lugar a nivel nacional en el registro de nuevos patrones en el IMSS con 376 fuentes de empleo

En agosto de 2022, en Jalisco se tenían registrados en el IMSS a 105,454 patrones, lo que implica que 376 patrones se dieron de alta con respecto al mes anterior, representando una variación mensual de 0.36%.

A nivel nacional se registraron 1,067,486 patrones totales en contraste con el mes anterior que fue de 1,064,787 patrones, lo anterior da un aumento de 2,699 fuentes de trabajo lo que representa una tasa mensual de 0.25% y una tasa anual de 2.81%.

Patrones registrados en el IMSS en Jalisco, enero 2013-agosto 2022



Fuente: IIEG con información del IMSS.

En agosto de 2022, servicios fue el sector que presentó un mayor incremento en su registro con 119 nuevos patrones en Jalisco con una tasa mensual de 0.35%; le sigue comercio que dio de alta a 95 nuevas fuentes de empleo presentando una tasa mensual de 0.30%; la industria de la construcción reflejó un crecimiento de 88 nuevos empleadores lo que representó una variación mensual de 0.67%; la agricultura, ganadería, silvicultura y pesca registró 29 patrones más con una variación mensual de 0.75%; la industria de la transformación tuvo un incremento de 22 patrones con una variación mensual de 0.14%; transporte y comunicaciones registró en el mes de agosto un aumento de 18 patrones o una tasa de 0.29% mensual; las industrias extractivas reportaron la generación de 3 empleadores y una tasa mensual de 2.38% en comparación con el mes de julio; y, por último la industria eléctrica y captación de agua mostró 2 nuevos patrones con relación al mes anterior, registrando un crecimiento mensual de 1.04%.

Patrones registrados en el IMSS en Jalisco por división económica, agosto 2022 vs julio 2022

División económica	2022	2022	Variación	
	Julio	Agosto	Absoluta	%
Agricultura, Ganadería, Silvicultura y Pesca	3,866	3,895	29	0.75%
Comercio	31,886	31,981	95	0.30%
Construcción	13,181	13,269	88	0.67%
Ind. Elec. Cap. Agua Potable	193	195	2	1.04%
Industria de Transformación	15,942	15,964	22	0.14%
Industrias Extractivas	126	129	3	2.38%
Servicios	33,686	33,805	119	0.35%
Transporte y Comunicaciones	6,198	6,216	18	0.29%
Total	105,078	105,454	376	0.36%

Fuente: IIEG con datos del IMSS.

De enero a agosto del 2022, siete sectores han observado registros positivos, a excepción de las industrias extractivas que presentaron una disminución de 1 patrón en sus registros y una variación acumulada de -0.77%.

El sector servicios registró un crecimiento de 860 patrones y una variación de 2.61% en los 8 meses transcurridos del 2022. Le sigue la industria de la construcción que presentó 543 nuevas fuentes de empleo con una tasa de 4.27%; el sector comercio observó un incremento de 409 empleadores con una variación acumulada de 1.30%; la industria de la transformación registró 188 nuevos patrones con una tasa acumulada del 1.19%; y, agricultura, ganadería, silvicultura y pesca aumentó en 127 patrones y registró una tasa de 3.37% en el mismo periodo.

Asimismo, transporte y comunicaciones registró a 67 nuevas fuentes de empleo presentando una variación mensual de 1.09%; y, la industria eléctrica y captación de agua creció 10 nuevos empleadores con una tasa de 5.41%.

Patrones registrados en el IMSS en Jalisco por división económica, agosto 2022 vs diciembre de 2021

División económica	2021	2022	Variación	
	Diciembre	Agosto	Absoluta	%
Agricultura, Ganadería, Silvicultura y Pesca	3,768	3,895	127	3.37%
Comercio	31,572	31,981	409	1.30%
Construcción	12,726	13,269	543	4.27%
Ind. Elec. Cap. Agua Potable	185	195	10	5.41%
Industria de Transformación	15,776	15,964	188	1.19%
Industrias Extractivas	130	129	-1	-0.77%
Servicios	32,945	33,805	860	2.61%
Transporte y Comunicaciones	6,149	6,216	67	1.09%
Total	103,251	105,454	2,203	2.13%

Fuente: IIEG; Instituto de Información Estadística y Geográfica, con datos del IMSS

En el comparativo anual de agosto de 2022 con agosto de 2021 siete de los ocho sectores han observado crecimiento, generando en su conjunto 3,658 empleadores nuevos y una tasa anual de 3.59%.

Servicios fue el sector que mayor incremento en términos absolutos observó en el comparativo anual con la creación de 1,599 nuevas fuentes de empleo y una tasa anual de 4.96%; le sigue el sector de la industria de la construcción que presentó 815 nuevos patrones con una tasa de 6.54%; el sector comercio que registró un crecimiento de 728 patrones y una variación de 2.33%; la industria de la transformación creció en 247 nuevos empleadores con una variación de 1.57%; y, agricultura, ganadería, silvicultura y pesca presentó un aumento en 210 fuentes de empleo y una variación anual de 5.70%.

Por otro lado, transporte y comunicaciones creció en 47 patrones y una tasa anual de 0.76%; la industria eléctrica y captación de agua potable presentó 16 nuevos patrones reflejando una tasa anual de 8.94% siendo la más alta registrada en el comparativo anual por los sectores en términos relativos.

En contraste, las industrias extractivas perdieron 4 fuentes de empleo y presentaron una variación anual de -3.01%.

Patrones registrados en el IMSS en Jalisco por división económica, agosto 2022 vs agosto 2021

División económica	2021	2022	Variación anual	
	Agosto	Agosto	Absoluta	%
Agricultura, Ganadería, Silvicultura y Pesca	3,685	3,895	210	5.70%
Comercio	31,253	31,981	728	2.33%
Construcción	12,454	13,269	815	6.54%
Ind. Elec. Cap. Agua Potable	179	195	16	8.94%
Industria de Transformación	15,717	15,964	247	1.57%
Industrias Extractivas	133	129	-4	-3.01%
Servicios	32,206	33,805	1,599	4.96%
Transporte y Comunicaciones	6,169	6,216	47	0.76%
Total	101,796	105,454	3,658	3.59%

Fuente: IIEG con datos del IMSS.

Por tamaño, en el mes de agosto de 2022, 5 rangos registraron un incremento mensual absoluto de patrones.

El rango de patrones con 6 y hasta 50 puestos de trabajo fue el que registró una mayor generación con 146 nuevas fuentes de empleo y una tasa mensual de 0.46%; le siguen el rango de patrones con 2 y hasta 5 puestos de trabajo que generó 85 patrones con una tasa mensual 0.21%; el rango de patrones con un puesto de trabajo que presentaron un aumento de 83 fuentes y una variación de 0.31%; el rango de patrones con 51 y hasta 250 puestos de trabajo aumentó en 51 fuentes de empleo y una tasa de 1.25%; y, el rango de patrones con 251 hasta 500 trabajadores que refleja a 13 puestos de trabajo más con una tasa mensual de 2.49%.

Por otra parte, presentaron pérdida en sus registros los rangos de patrones con 501 y hasta 1,000 trabajadores y el rango con más de 1,000 puestos de trabajo que reflejan una baja en sus registros de 1 fuente de empleo cada uno.

Patrones registrados en el IMSS en Jalisco por tamaño, agosto 2022 vs julio de 2022

Tamaño	2022	2022	Variación mensual	
	Julio	Agosto	Absoluta	%
Patrones con un puesto de trabajo (PT)	26,651	26,734	83	0.31%
Patrones con 2 y hasta 5 PT	41,433	41,518	85	0.21%
Patrones con 6 y hasta 50 PT	31,959	32,105	146	0.46%
Patrones con 51 y hasta 250 PT	4,086	4,137	51	1.25%
Patrones con 251 y hasta 500 PT	523	536	13	2.49%
Patrones con 501 y hasta 1,000 PT	265	264	-1	-0.38%
Patrones con más de 1,000 PT	161	160	-1	-0.62%
TOTAL	105,078	105,454	376	0.36%

Fuente: IIEG con datos del IMSS.

En el comparativo anual de los patrones registrados ante el IMSS, la mayoría de los rangos tuvieron aumento, a excepción del rango de 251 y hasta 500 puestos de trabajo que presentó una pérdida de 5 fuentes de empleo con una variación anual de -0.92%.

El rango de 2 y hasta 5 puestos de trabajo se incrementó en 1,358 fuentes de empleo y una tasa anual de 3.38%; el de 6 y hasta 50 puestos de trabajo creció en 1,122 patrones con una tasa anual de 3.62%; el de patrones con 1 puesto de trabajo aumentó en 1,051 nuevos registros con una variación anual de 4.09%; el de 51 y hasta 250 puestos presentó 118 nuevas fuentes de empleo con una variación anual de 2.94%; el rango de 501 hasta 1000 con un crecimiento de 10 puestos y una variación de 3.94%; y, el de más de 1,000 puestos de trabajos que mostraron un aumento de 4 patrones, con una tasa anual de 2.56%.

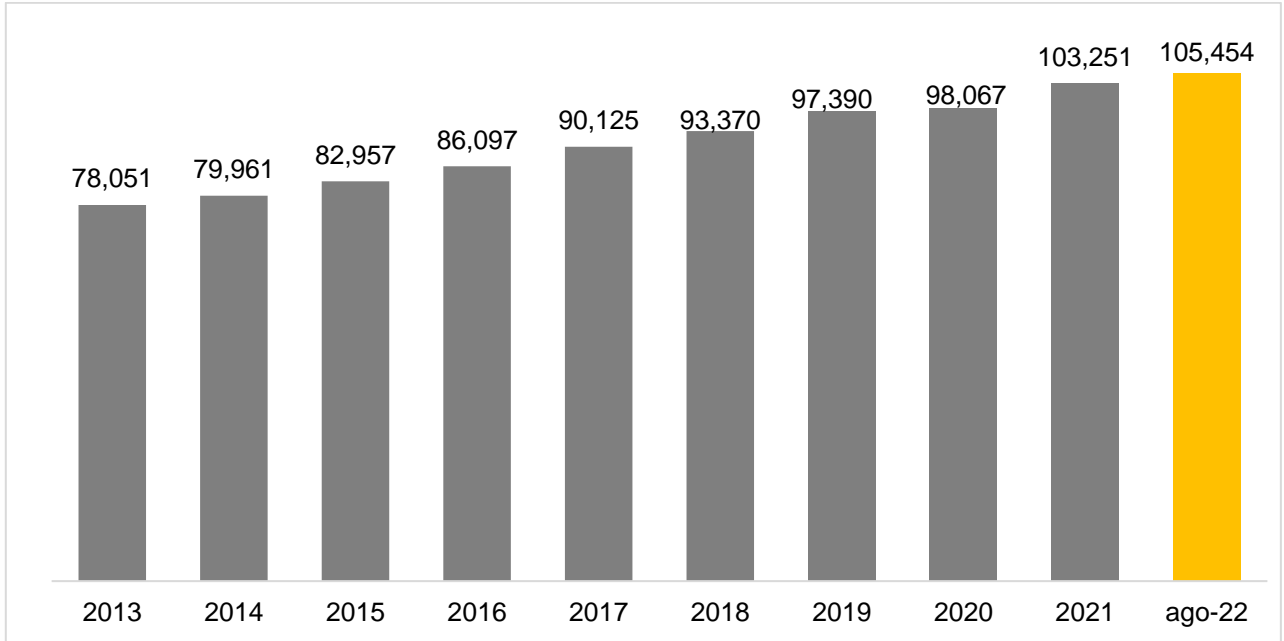
Patrones registrados en el IMSS en Jalisco por tamaño, agosto 2022 vs agosto 2021

Tamaño	2021	2022	Variación anual	
	Agosto	Agosto	Absoluta	%
Patrones con un puesto de trabajo	25,683	26,734	1,051	4.09%
Patrones con 2 y hasta 5 PT	40,160	41,518	1,358	3.38%
Patrones con 6 y hasta 50 PT	30,983	32,105	1,122	3.62%
Patrones con 51 y hasta 250 PT	4,019	4,137	118	2.94%
Patrones con 251 y hasta 500 PT	541	536	-5	-0.92%
Patrones con 501 y hasta 1,000 PT	254	264	10	3.94%
Patrones con más de 1,000 PT	156	160	4	2.56%
TOTAL	101,796	105,454	3,658	3.59%

Fuente: IIEG con datos del IMSS.

Los patrones registrados en Jalisco en el mes de agosto de 2022 fueron 105,454 lo que representó un incremento de 2.13% en comparación con el cierre de 2021 cuando se contabilizaron 103,251 patrones. Estas cifras implican que existen 2,203 registros patronales más en la entidad en el mes de agosto de 2022 con respecto al cierre de 2021.

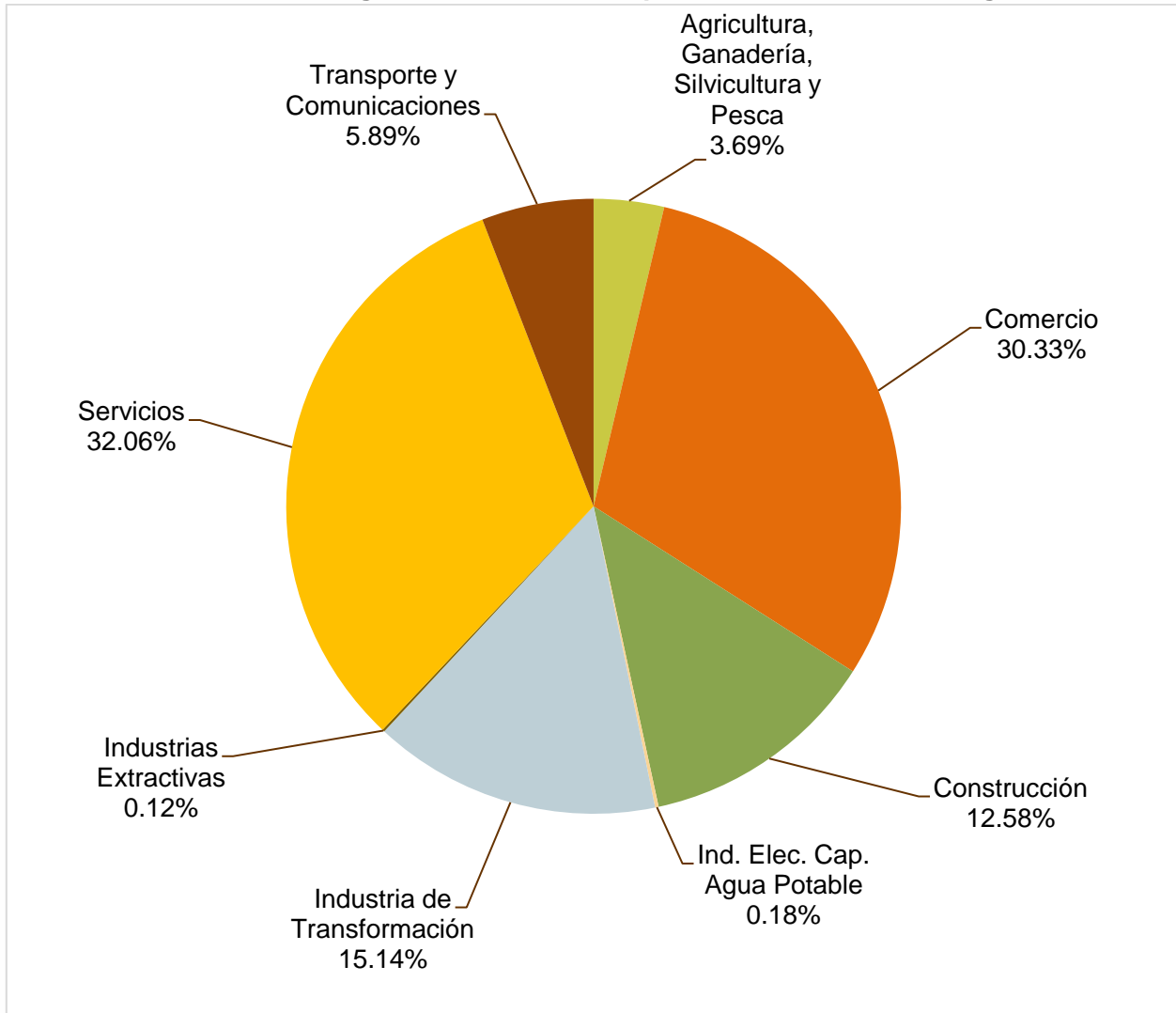
Patrones registrados en el IMSS en Jalisco, 2013-agosto 2022



Fuente: IIEG con información del IMSS.

En la distribución porcentual de patrones registrados por sector de actividad económica en el mes de agosto de 2022, se observa que el sector servicios concentra la mayor proporción de patrones con 32.06%, seguido por el sector comercio con 30.33% y la industria de la transformación con 15.14%.

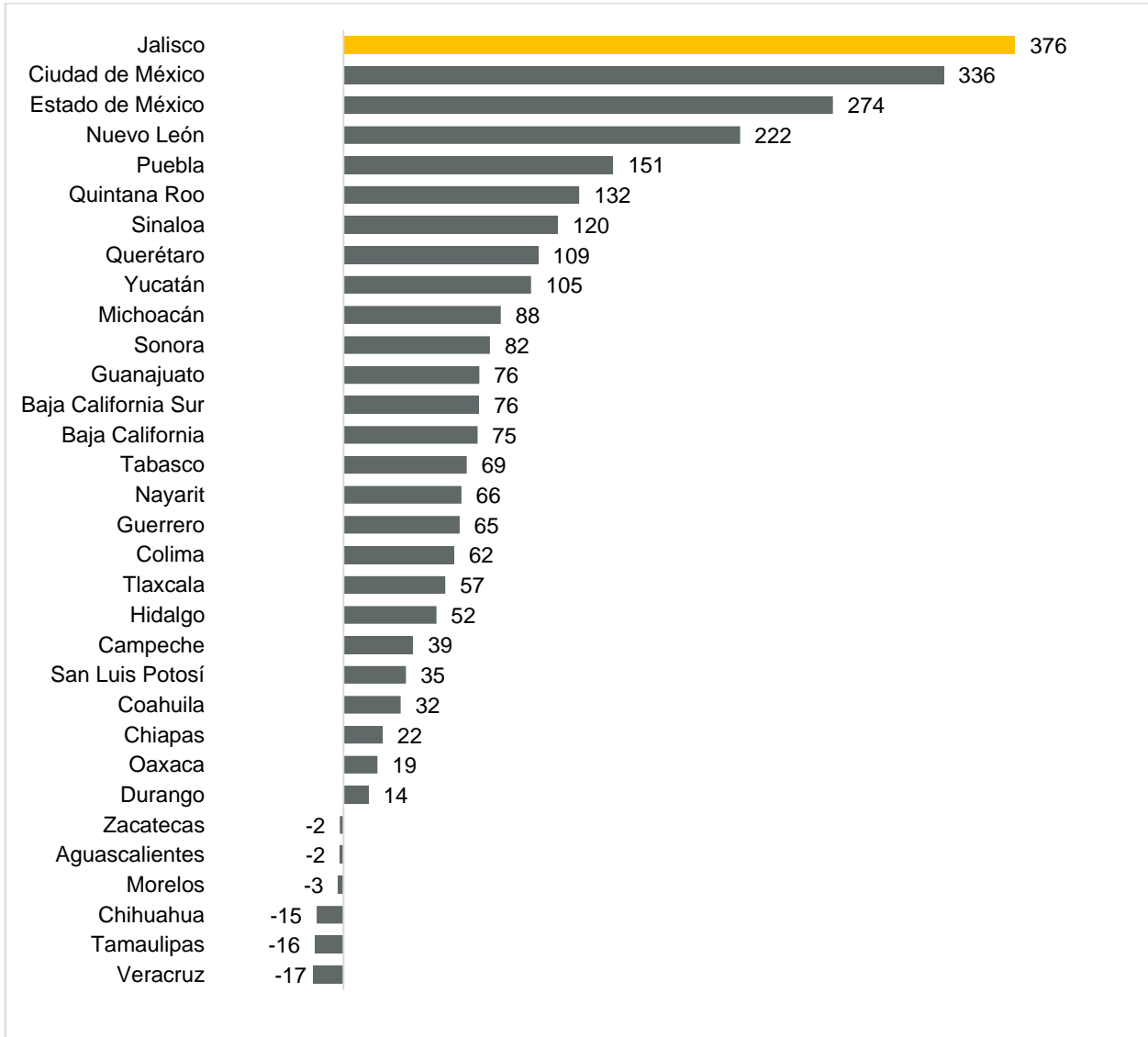
Patrones de Jalisco registrados en el IMSS, por división económica, agosto 2022



Fuente: IIEG con información del IMSS.

En el mes de agosto de 2022, Jalisco aumentó en 376 patrones con respecto al mes anterior. Con este resultado Jalisco se ubica en el primer lugar a nivel nacional con respecto a la variación mensual absoluta de patrones. En el segundo lugar está la Ciudad de México con 336 fuentes de empleo y en el tercer lugar está el Estado de México con 274 registros patronales nuevos. Por otro lado, Veracruz es último con -17 patrones en el mes.

Patrones nuevos registrados ante el IMSS, por delegación estatal, agosto de 2022

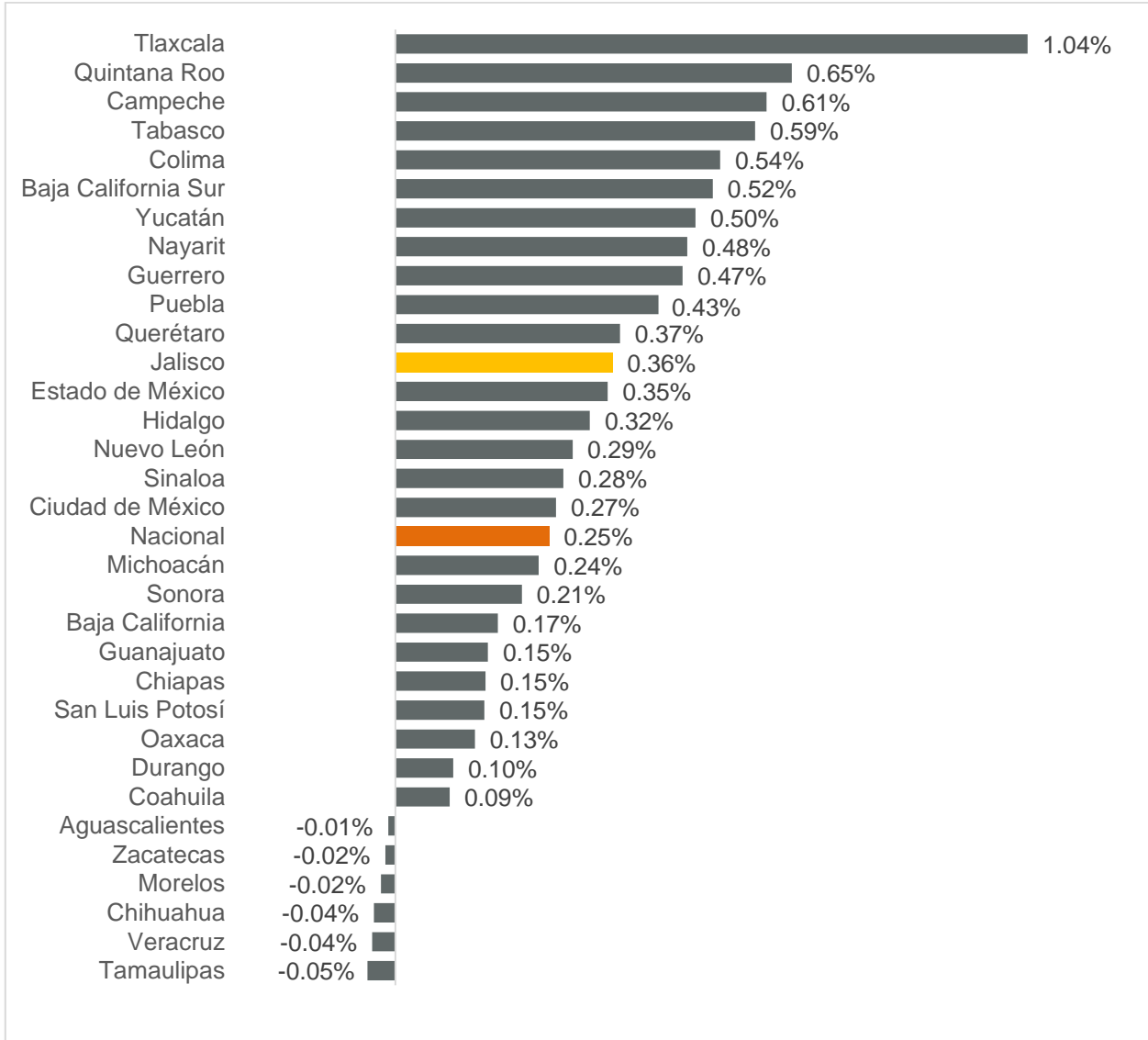


Fuente: IIEG con información del IMSS.

Nota: La información presentada es con base en la información por delegaciones del IMSS que publica en su plataforma, la cual difiere por entidad federativa.

La variación mensual de Jalisco en agosto de 2022 fue de 0.36%, superior a la variación nacional de 0.25% quedando en el décimo segundo lugar. En el primer lugar está Tlaxcala con 1.04%, mientras que Tamaulipas es último con -0.05%.

Variación mensual de patrones nuevos registrados ante el IMSS, por delegación estatal, agosto de 2022

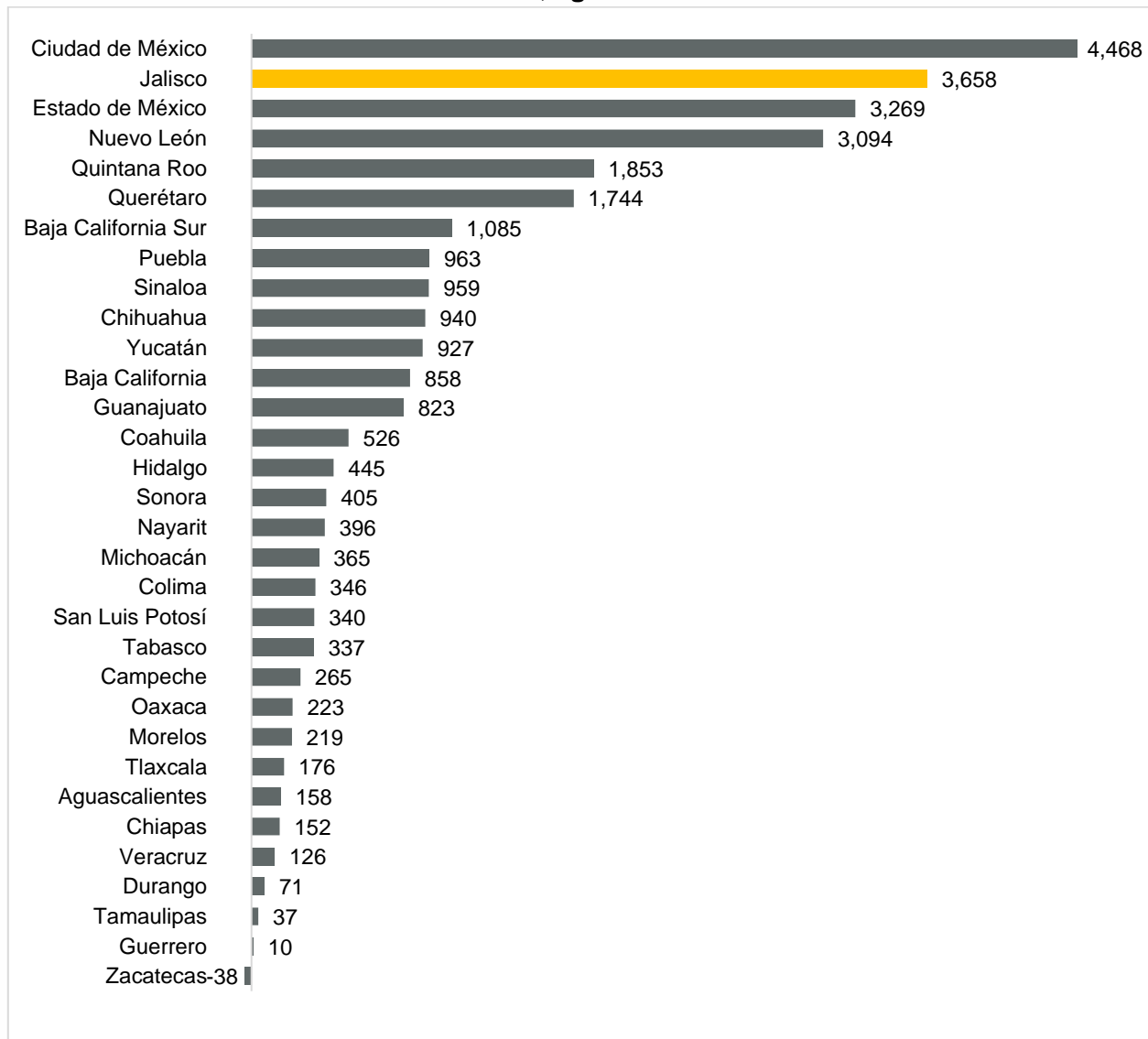


Fuente: IIEG con información del IMSS.

Nota: La información presentada es con base en la información por delegaciones del IMSS que publica en su plataforma, la cual difiere por entidad federativa.

Con relación a la variación absoluta con respecto a agosto del año anterior, Jalisco se ubica en el segundo lugar con 3,658 nuevos patrones registrados. En el primer lugar está la Ciudad de México con 4,468 fuentes de empleo nuevas. Por otro lado, Zacatecas presenta una variación anual de -38 patrones siendo el último lugar a nivel nacional.

Variación anual absoluta de patrones nuevos registrados ante el IMSS, por delegación estatal, agosto 2022

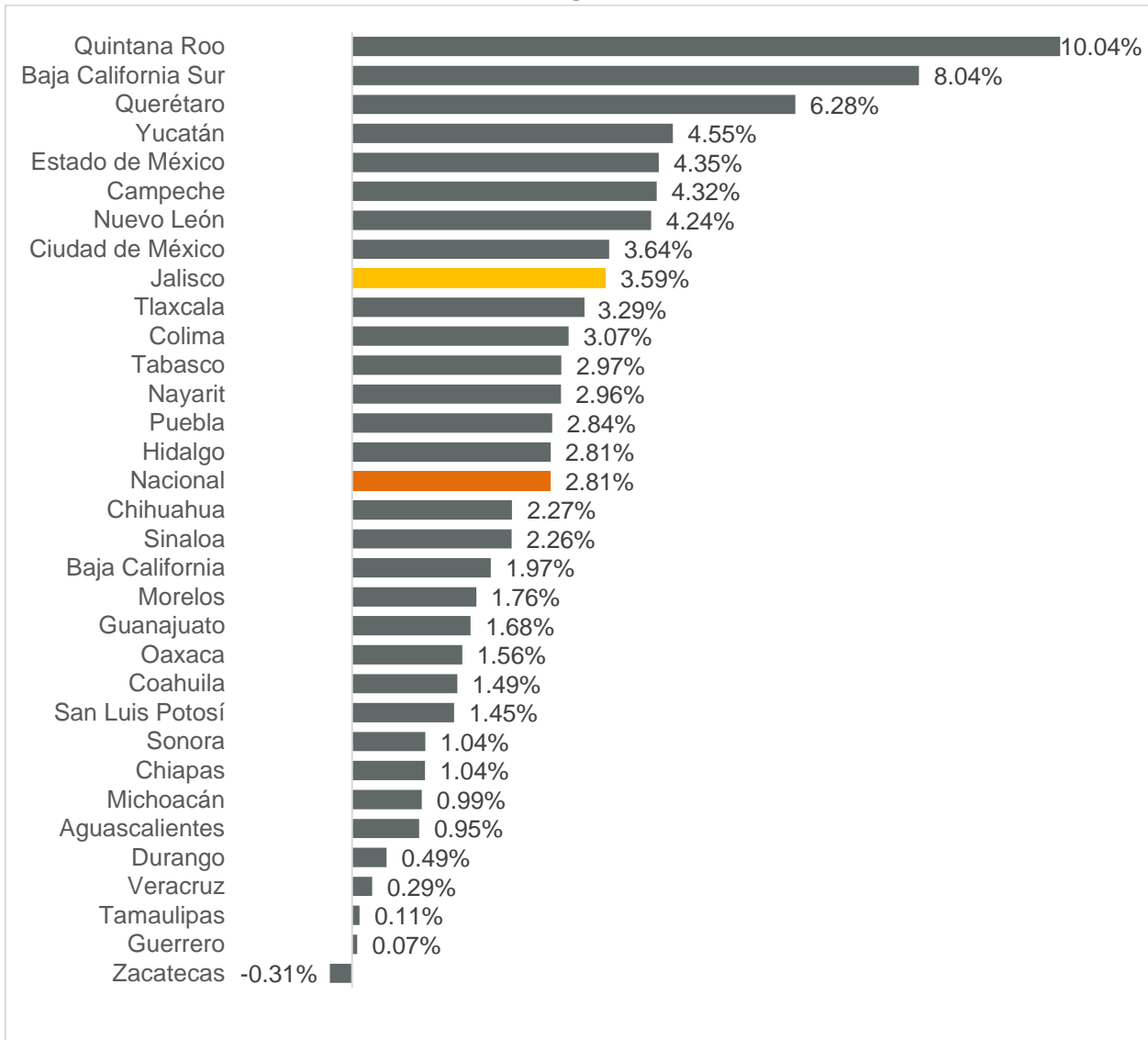


Fuente: IIEG con información del IMSS.

Nota: La información presentada es con base en la información por delegaciones del IMSS que publica en su plataforma, la cual difiere por entidad federativa.

En la variación porcentual anual de agosto 2021 a agosto de 2022, Jalisco se encuentra en la novena posición con 3.59% quedando por arriba de la nacional de 2.81%. En el primer lugar está Quintana Roo con una variación anual de 10.04%, mientras que Zacatecas es último lugar con -0.31% anual.

Variación porcentual anual de patrones nuevos registrados ante el IMSS, por delegación estatal, agosto 2022

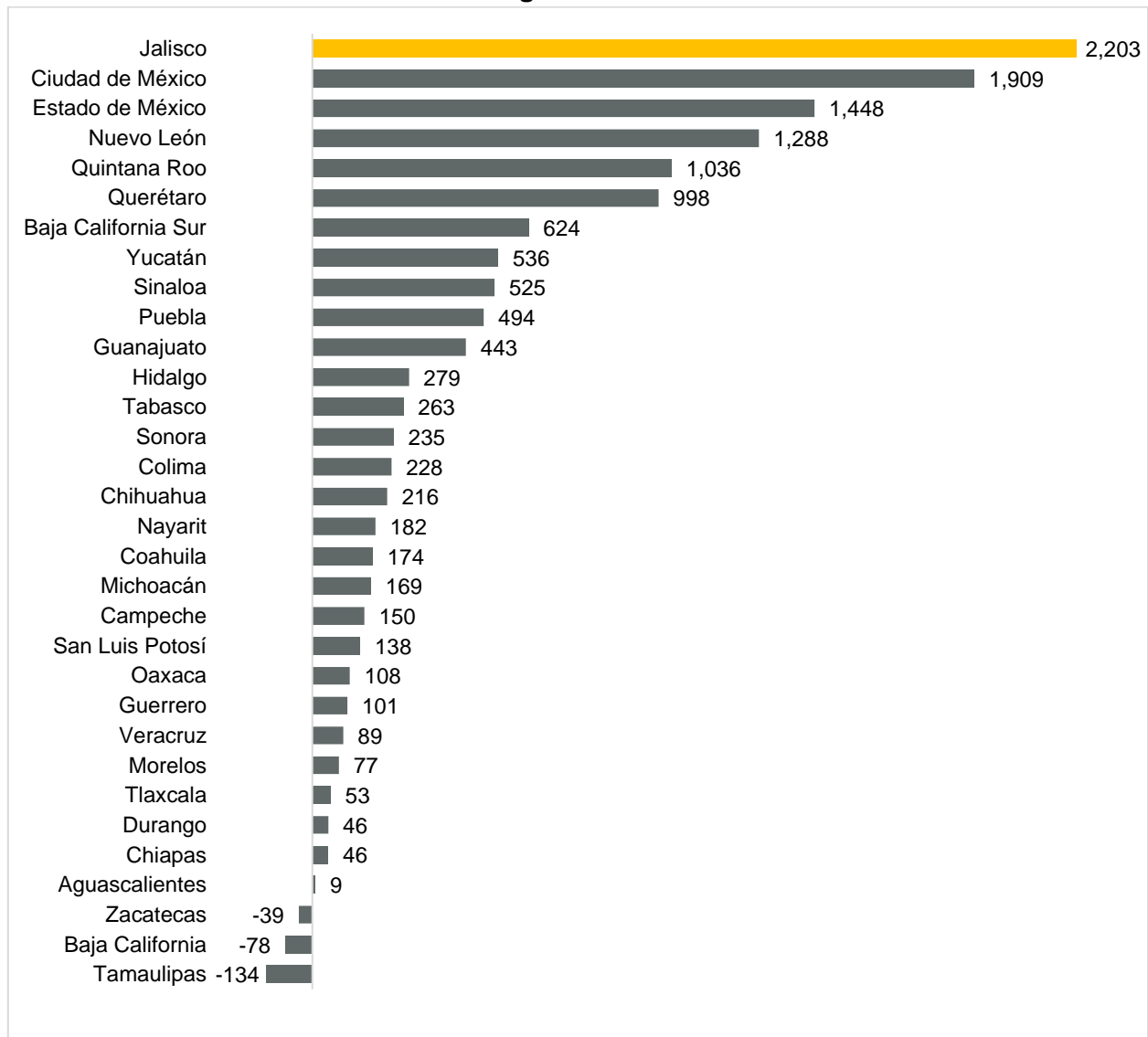


Fuente: IIEG con información del IMSS.

Nota: La información presentada es con base en la información por delegaciones del IMSS que publica en su plataforma, la cual difiere por entidad federativa.

En el acumulado de enero a agosto de 2022, Jalisco se encuentra en la primera posición con 2,203 fuentes de empleo. En el segundo lugar está la Ciudad de México con 1,909 patrones registrados, mientras que, en el tercer lugar se encuentra el Estado de México con 1,448 fuentes de trabajo. Por otro lado, Tamaulipas es último con -134 registros patronales.

Patrones nuevos registrados ante el IMSS, por delegación estatal, acumulados enero - agosto 2022

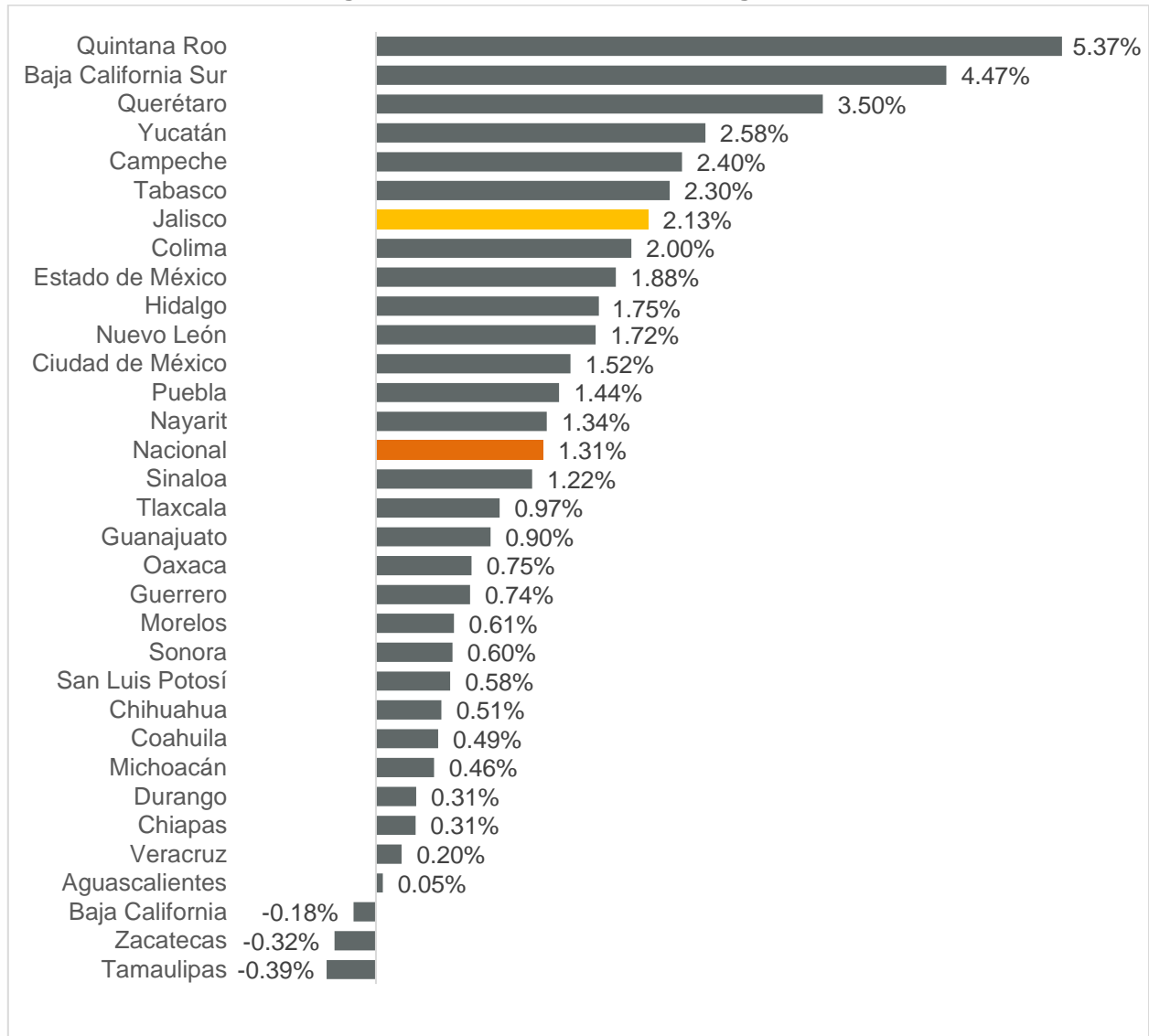


Fuente: IIEG con información del IMSS.

Nota: La información presentada es con base en la información por delegaciones del IMSS que publica en su plataforma, la cual difiere por entidad federativa.

En la variación porcentual respecto al cierre de 2021, Jalisco se encuentra en el séptimo lugar con una variación de 2.13%, por arriba de la nacional de 1.31%. En el primer lugar está Quintana Roo con una variación acumulada de 5.37%. Por otro lado, Tamaulipas está en último lugar con -0.39% cada uno respecto a diciembre de 2021.

Variación porcentual acumulada de patrones nuevos registrados ante el IMSS, por delegación estatal, acumulados a agosto 2022



Fuente: IIEG con información del IMSS.

Nota: La información presentada es con base en la información por delegaciones del IMSS que publica en su plataforma, la cual difiere por entidad federativa.