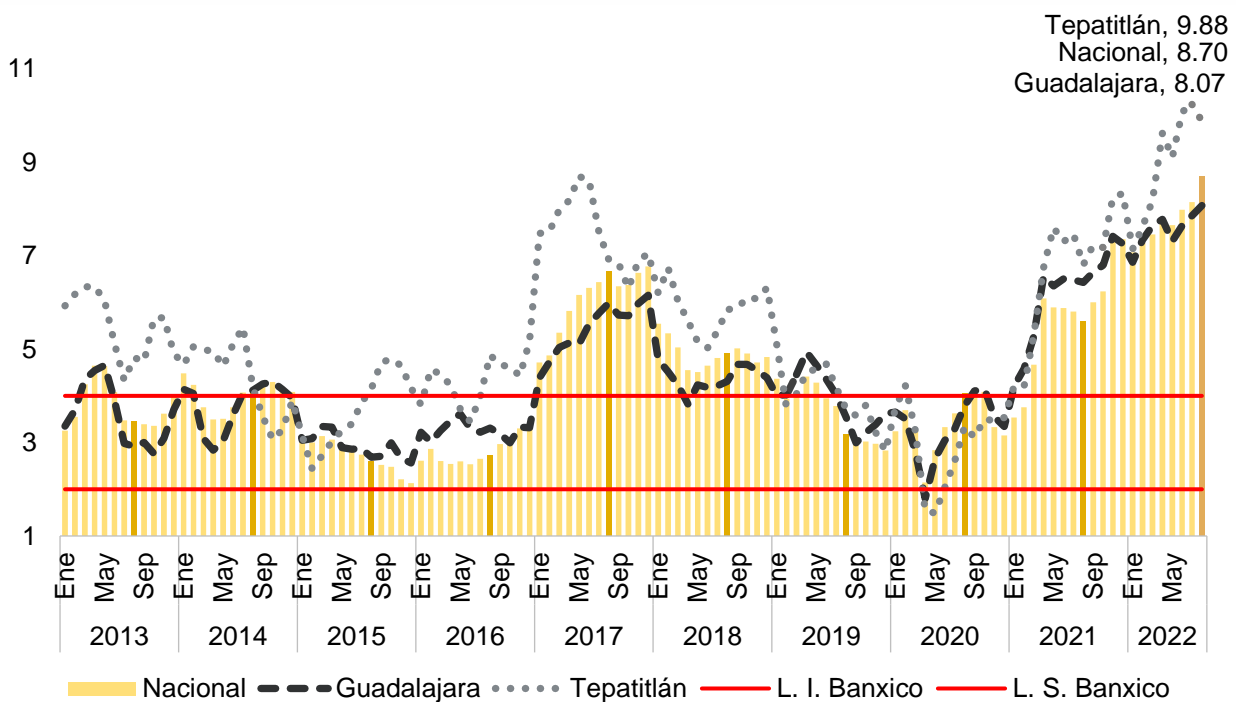


Inflación en Jalisco, Guadalajara y Tapatitlán en agosto 2022

INEGI publica información de la inflación para algunas ciudades seleccionadas y, para el caso de Jalisco, se reporta información de Guadalajara y Tapatitlán.

La inflación nacional de agosto a tasa anual fue de 8.70%, la cual se encuentra fuera del rango de 2.00% y 4.00% establecido por el Banco de México como objetivo inflacionario; la inflación fue mayor a la del mes anterior cuando se registró una tasa anual de 8.15% ligando 18 meses fuera de la banda de control del Banco de México y siendo esta cifra la más alta registrada desde diciembre de 2000 cuando fue de 8.96%. Guadalajara presenta un incremento en los precios de 8.07% a tasa anual, mayor a la del mes previo de 7.86% sumando cuatro meses consecutivos siendo menor a la nacional. En el caso de Tapatitlán la inflación anual de agosto fue de 9.88%, porcentaje menor al observado en el mes anterior de 10.24%.

Inflación mensual a tasa anual, enero 2013 - agosto 2022



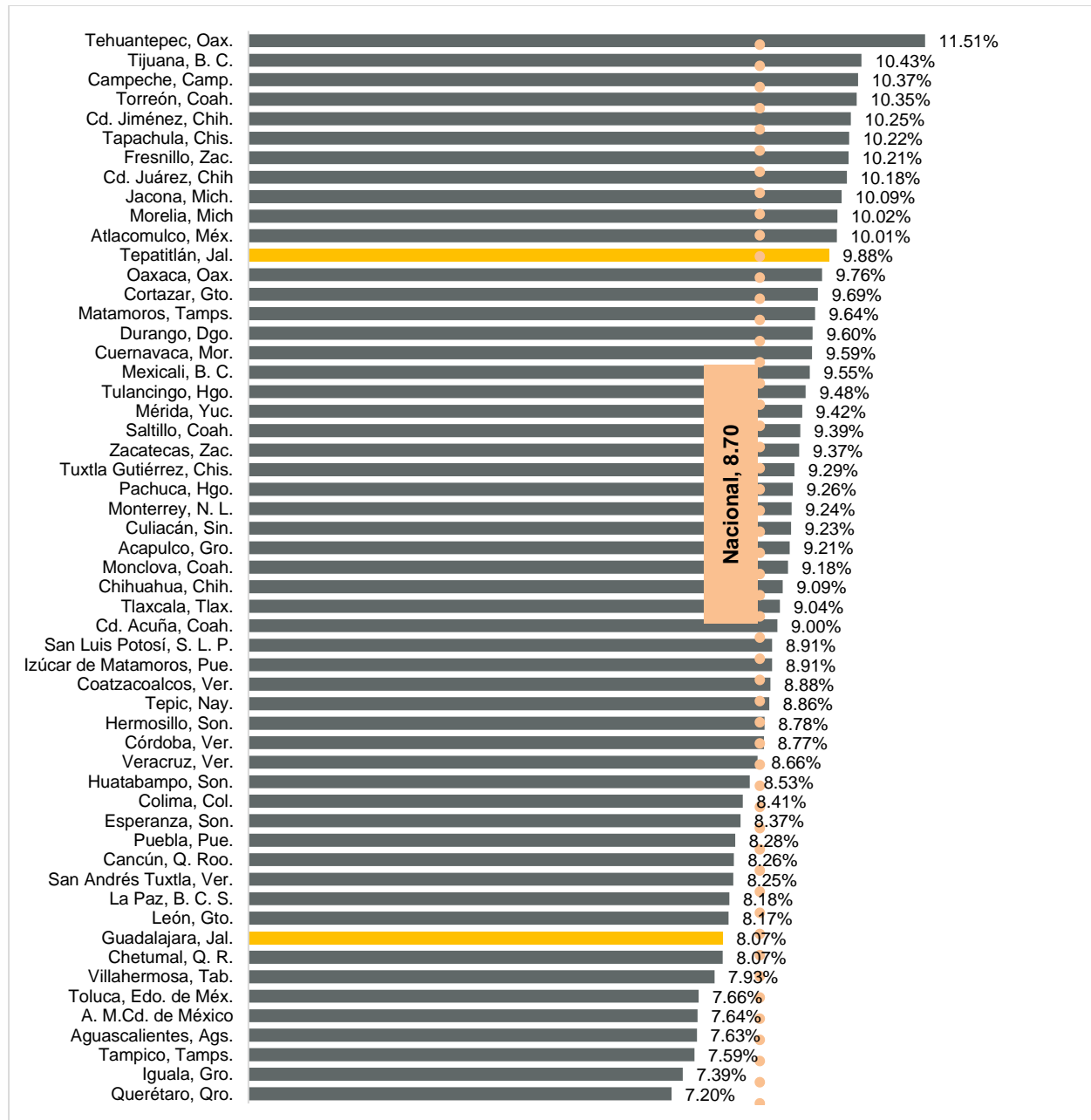
Fuente: IIEG, con información de INEGI.

Nota: L. I. = límite inferior, L. S. = límite superior.

Si desea conocer más información sobre la inflación en Jalisco, puede consultar [la página del monitoreo de la inflación por producto o servicio](#) así como la inflación por entidad en la sección de [indicadores macroeconómicos](#) del IIEG.

Por ciudades, Guadalajara se posicionó en el lugar 47 de 55 ciudades con mayor inflación, mientras que Tepatlán se ubicó en la posición 12. La inflación anual más alta la registró Tehuantepec, Oaxaca con 11.51%. La inflación más baja se observó en Querétaro, Qro. con 7.20% anual. En este mes 37 ciudades tuvieron una inflación más alta a la nacional.

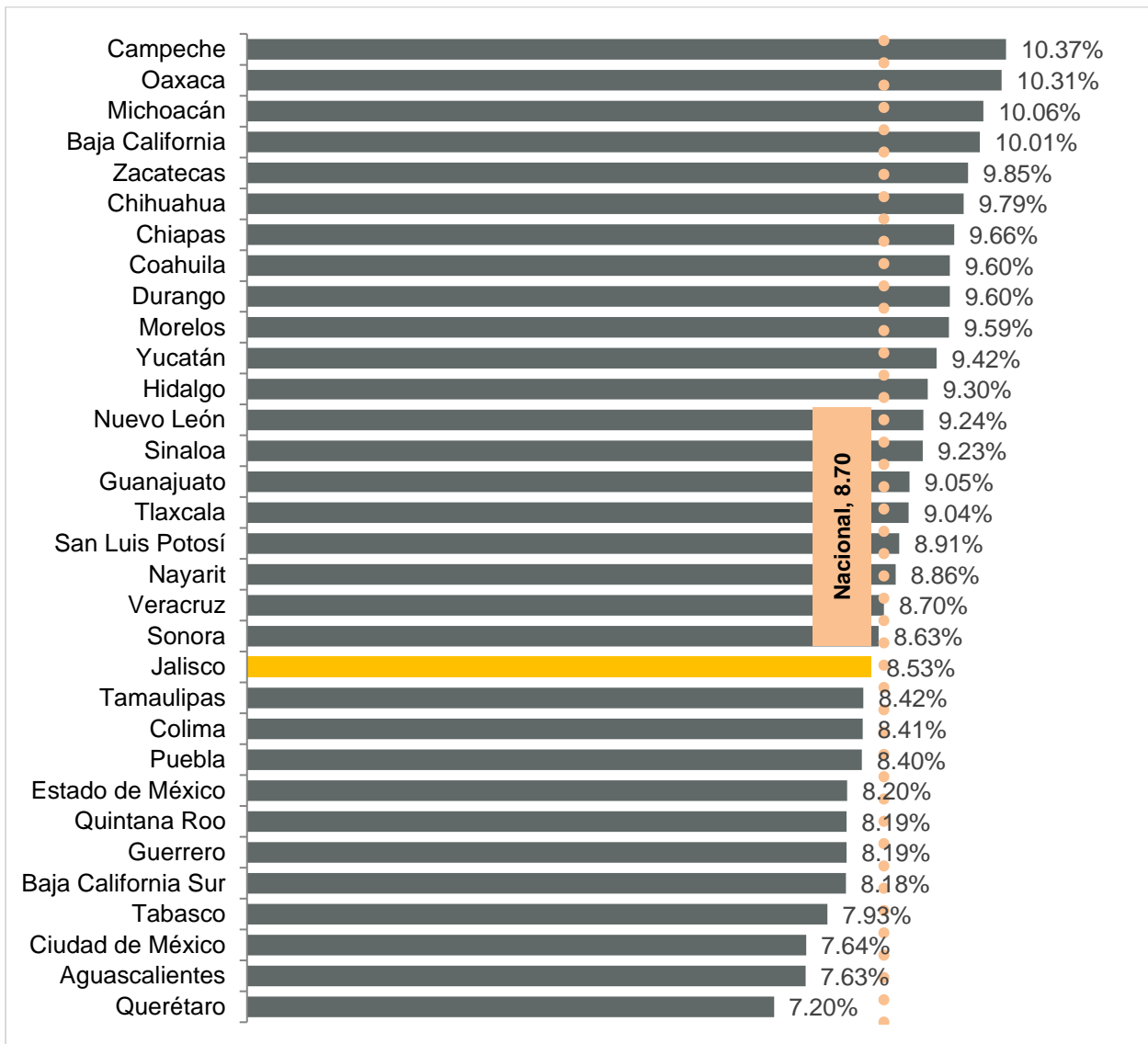
Inflación anual por ciudades, agosto 2022



Fuente: IIEG, con información de INEGI.

En lo que se refiere a la inflación por entidad federativa, Jalisco se encuentra en el vigesimoprimer lugar de las entidades con mayor incremento en los precios con 8.53% en agosto, la cual es mayor a la del mes anterior de 8.46% además de ser menor a la nacional de 8.70%. Campeche fue la entidad que registró el mayor incremento a tasa anual en los precios con 10.37%, mientras que Querétaro es la que presentó la menor variación a tasa anual con 7.20%. Diecinueve entidades se encuentran por arriba de la inflación nacional.

Inflación mensual a tasa anual por entidad federativa, agosto 2022



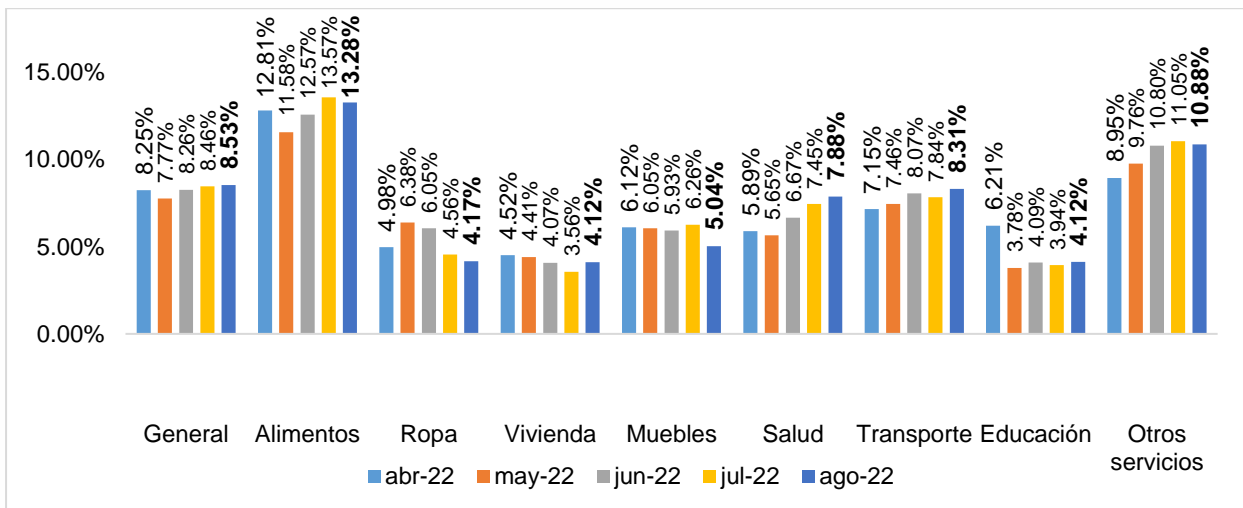
Fuente: IIEG, con información de INEGI.

Adicionalmente, el INEGI presenta información del Índice Nacional de Precios al Consumidor estatal por objeto de gasto, el cual se desagrega en los 8 grupos siguientes: 1 alimentos, bebidas y tabaco; 2 ropa, calzado y accesorios; 3 vivienda, 4 muebles, aparatos y accesorios domésticos; 5 salud y cuidado personal; 6 transporte, 7 educación y esparcimiento; y, 8 otros servicios.

En Jalisco, la inflación general acumula tres meses de aumentos consecutivos a tasa anual. Por rubro, la inflación anual en alimentos disminuyó a 13.28%, de 13.57% del mes previo. El rubro de ropa, calzado y accesorios tuvo una caída al registrar 4.17% a tasa anual, a diferencia del rubro de la vivienda que incrementó en los precios de 3.56% a 4.12% de julio a agosto.

El objeto de gasto de muebles tuvo un crecimiento anual de 5.04% en agosto, menor que el mes anterior de 6.26% anual. Por su parte, el gasto en salud tuvo una inflación de 7.88% a tasa anual, acumulando tres meses consecutivos de incrementos en la tasa. En el rubro de transporte el crecimiento en los precios fue de 8.31% a tasa anual, mientras que los gastos en educación registraron 4.12% de variación anual. Finalmente, los gastos en otros servicios registraron un crecimiento en los precios de 10.88% en el mes.

Variación anual del índice de precios por objeto de gasto en Jalisco, abril 2022 – agosto 2022



Fuente: IIEG, con información de INEGI.