Exportaciones de Jalisco al segundo trimestre de 2022

El INEGI publica de manera trimestral información de exportaciones manufactureras (sectores 31 – 33) de la clasificación SCIAN y minería (sector 21) por entidad federativa, así como las exportaciones de agricultura, cría y explotación de animales (subsectores 111 y 112) a partir del primer trimestre de 2018.

De acuerdo con cifras reportadas por el INEGI, en el segundo trimestre de 2022 Jalisco exportó 6,853.97 millones de dólares (mdd). Esta cifra representa un incremento de 21.0% con respecto al mismo trimestre de 2021 que fue de 5,664.85 mdd. El monto de las exportaciones de Jalisco representa el 5.1% de las exportaciones totales que realizan todas las entidades federativas, cuyo monto para este segundo trimestre de 2022 asciende a 133,704.43 mdd.

En el primer semestre de 2022, el monto de las exportaciones de Jalisco es de 12,540.61 mdd.

Exportaciones trimestrales de Jalisco, 2008 T1 – 2022 T2, millones de dólares

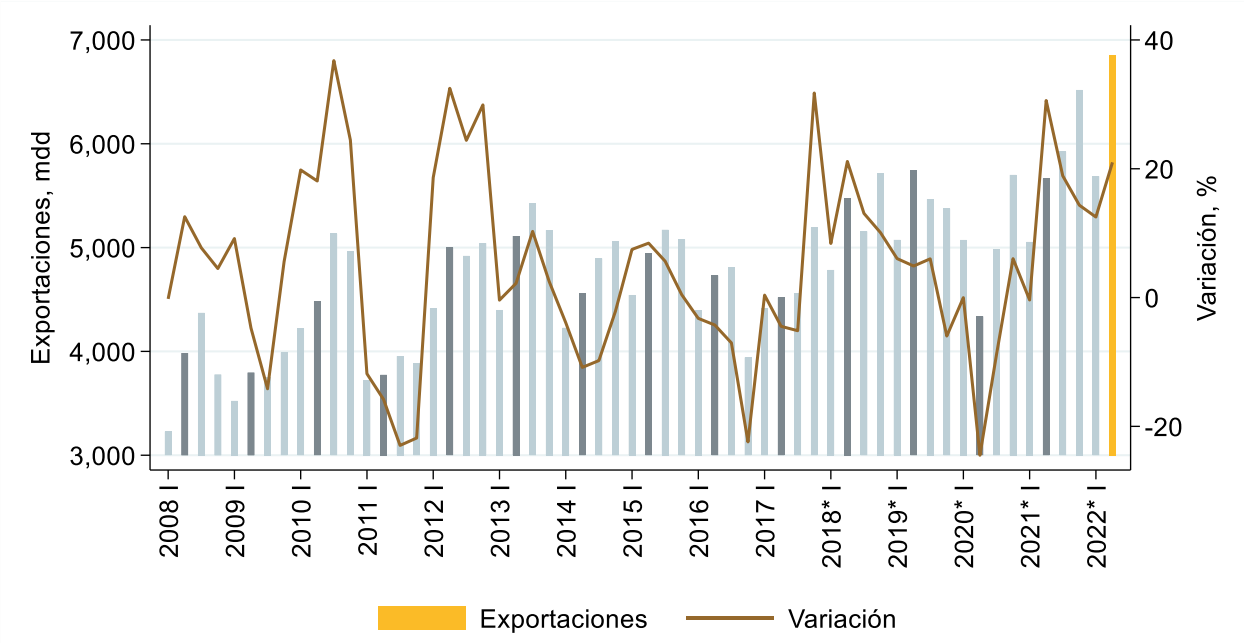

Fuente: Elaborado con datos de INEGI, exportaciones por entidad federativa. Nota: *Cifras preliminares a partir de 2018, y se incluye el subsector 111 de agricultura.

Jalisco se ubica en el séptimo lugar de entidades mayores exportaciones durante este trimestre, siendo Chihuahua el primer lugar aportando el 13.9% de las exportaciones. En general, las primeras posiciones las ocupan las entidades fronterizas. Jalisco se ubica como la segunda entidad no fronteriza, después de Guanajuato, con mayor aporte a las exportaciones.

Exportaciones por entidad federativa durante el segundo trimestre de 2022, millones de dólares

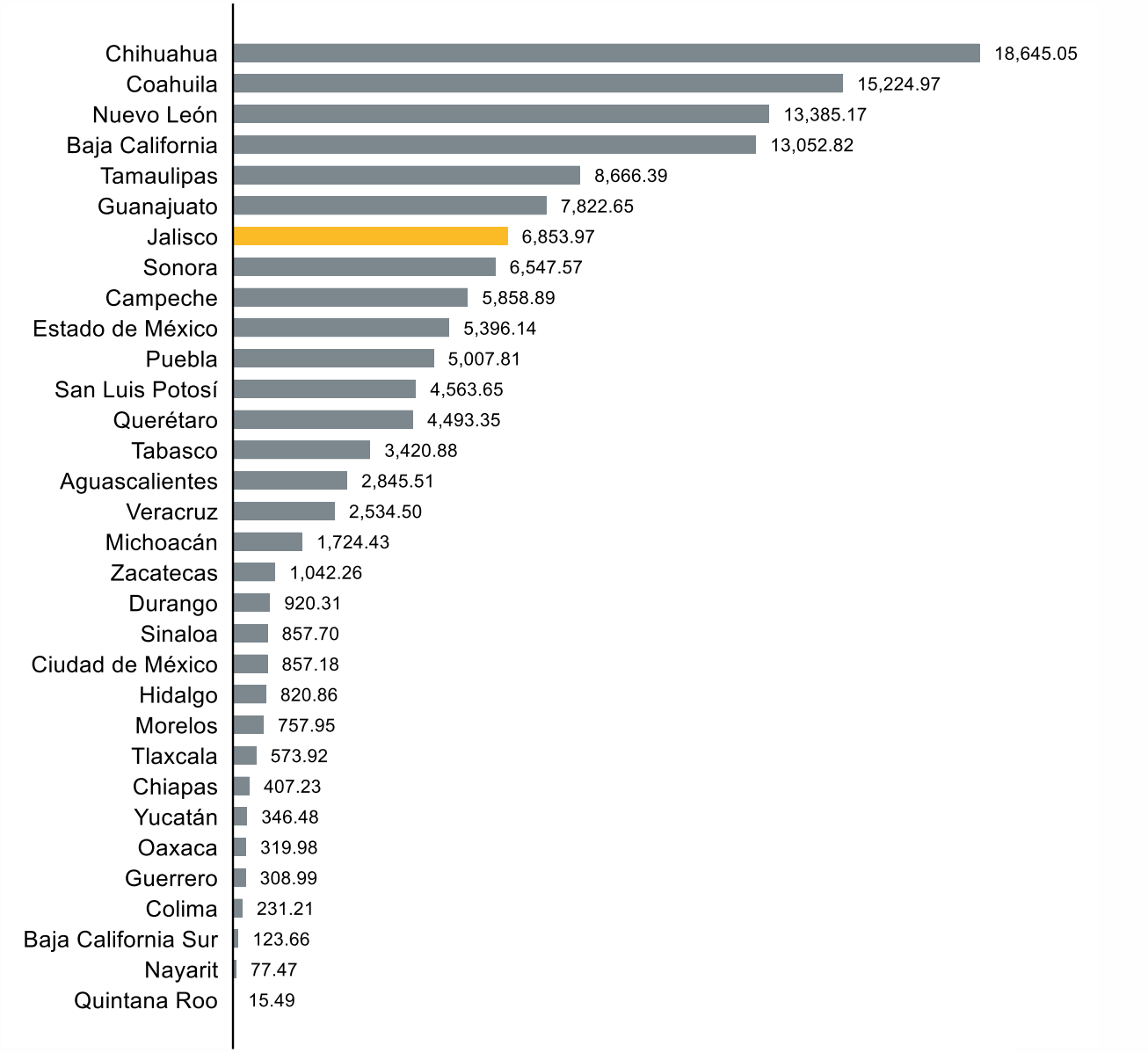

Fuente: Elaborado con datos de INEGI, exportaciones por entidad federativa.

Durante el segundo trimestre de 2022, Jalisco aumento sus exportaciones en 21.0%, ubicándose en el lugar 16 de entidades con mayor crecimiento en las exportaciones.

Variación anual de las exportaciones por entidad federativa, segundo trimestre de 2022

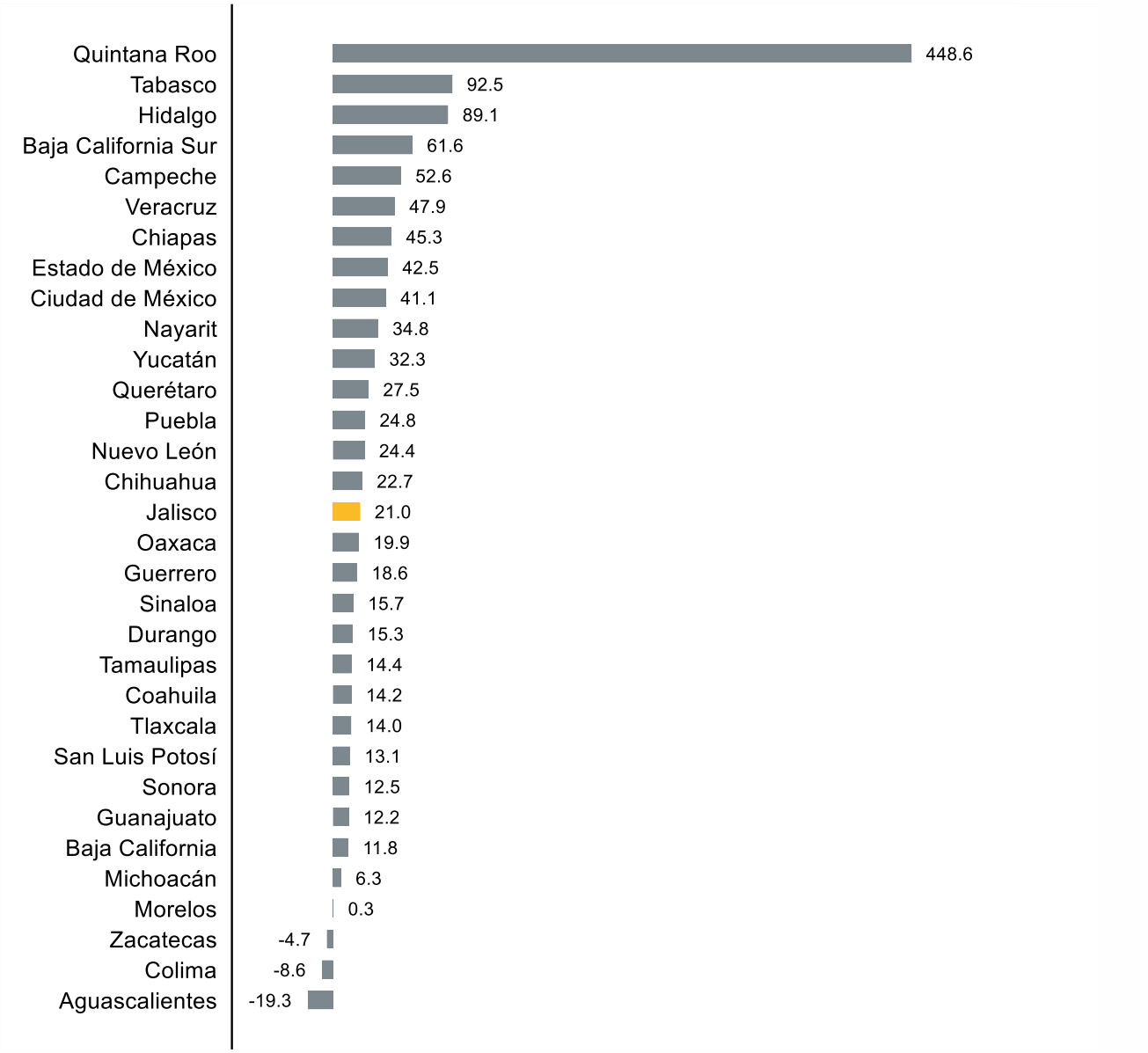

Fuente: Elaborado con datos de INEGI, exportaciones por entidad federativa. Variación respecto al mismo trimestre del año anterior.

Jalisco se ubica en el séptimo lugar de entidades mayores exportaciones durante el primer semestre de 2022, aportando el 5.0% de las exportaciones totales, y siendo Chihuahua el primer lugar, realizando el 14.1% de las exportaciones.

Exportaciones por entidad federativa del primer semestre de 2022, millones de dólares

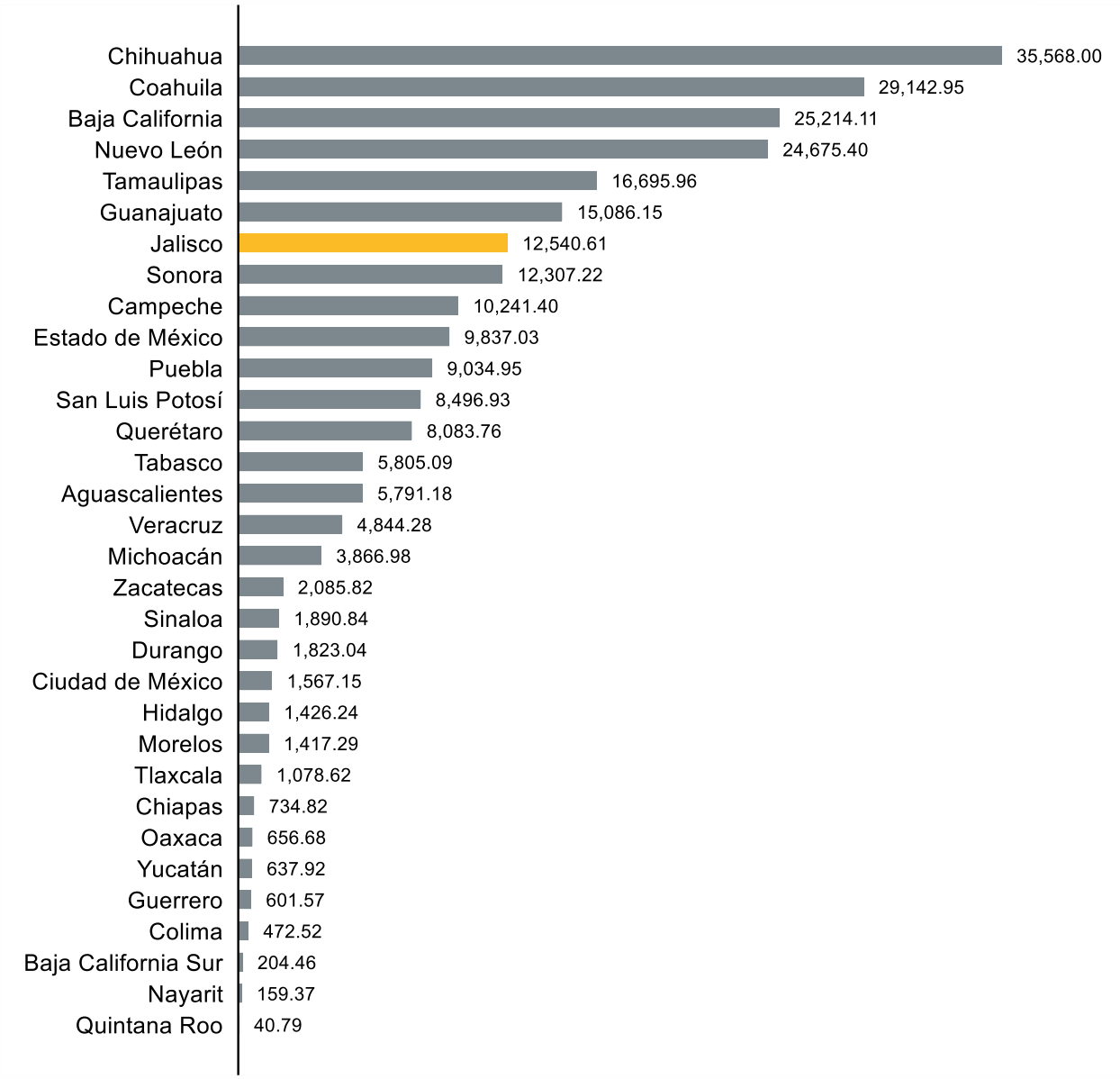

Fuente: Elaborado con datos de INEGI, exportaciones por entidad federativa.

Durante el primer semestre de 2022, Jalisco aumentó sus exportaciones en 17.0%, ubicándose en el lugar 18 de entidades con mayor crecimiento en las exportaciones.

Variación anual de las exportaciones por entidad federativa, primer semestre de 2022

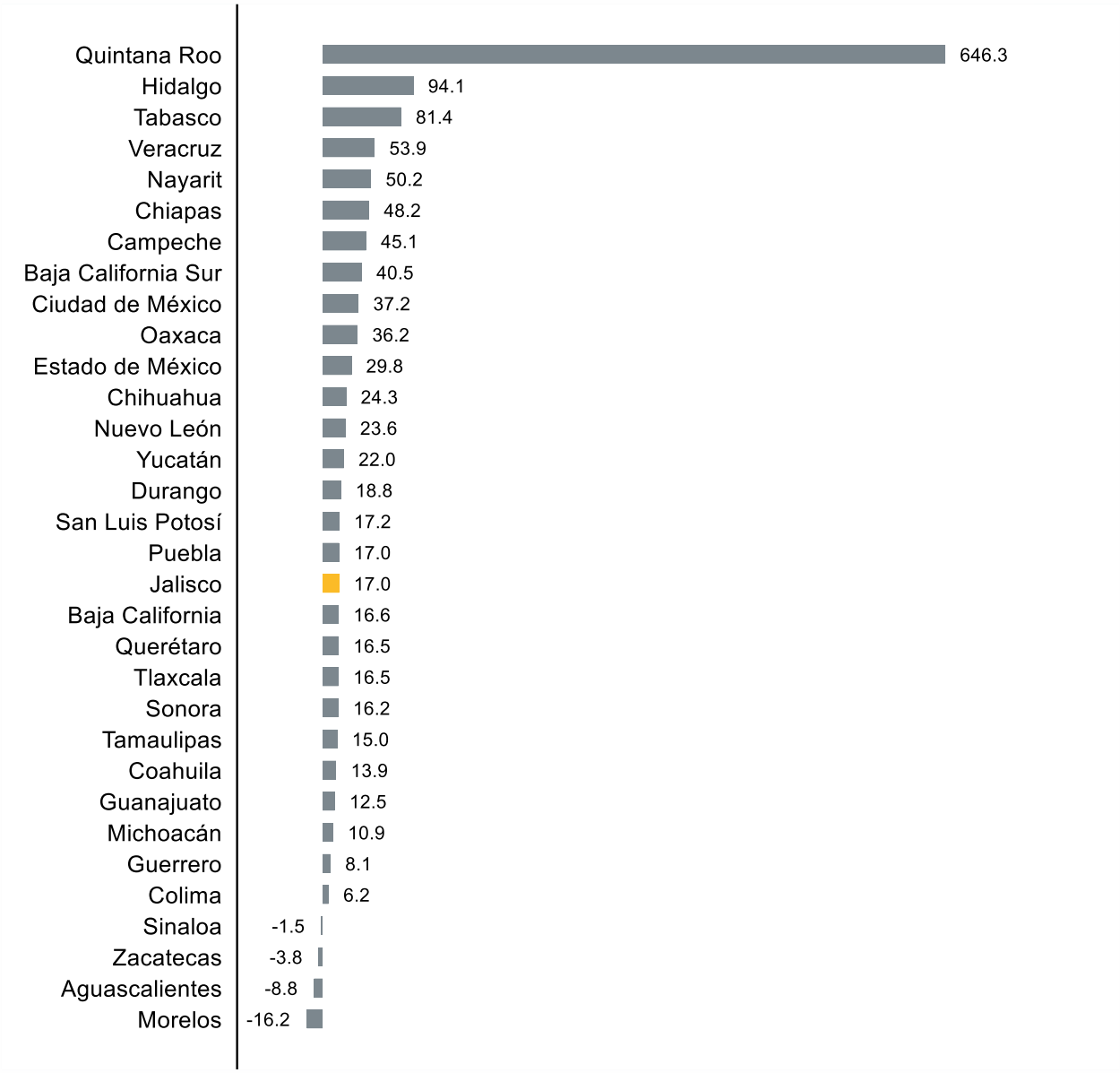

Fuente: Elaborado con datos de INEGI, exportaciones por entidad federativa. Variación respecto al acumulado del primer y segundo trimestre del año anterior.

El principal subsector exportador de Jalisco es la “fabricación de equipo de computación, comunicación, medición y de otros equipos, componentes y accesorios electrónicos”, el cual representa el 52.9% de las exportaciones totales de la entidad durante este trimestre. En segundo lugar, la industria de las bebidas y el tabaco (12.0%) y en tercer lugar la fabricación de equipo de transporte (9.1%).

Exportaciones de Jalisco por subsector en el segundo trimestre de 2022, millones de dólares

Sector	Exportaciones	Distribución porcentual	Variación anual	Variación trimestral
Fabricación de equipo de computación, comunicación, medición y de otros equipos, componentes y accesorios electrónicos	3,627.89	52.9%	22.7%	31.0%
Industria de las bebidas y el tabaco	819.69	12.0%	24.4%	24.9%
Fabricación de equipo de transporte	622.08	9.1%	34.6%	28.4%
Industria del plástico y del hule	552.53	8.1%	-1.2%	-9.4%
Industria alimentaria	272.27	4.0%	22.4%	20.6%
Industria química	261.72	3.8%	17.9%	10.0%
Agricultura	190.91	2.8%	-0.5%	-25.9%
Fabricación de productos metálicos	93.29	1.4%	-3.3%	8.7%
Industrias metálicas básicas	77.77	1.1%	33.6%	17.9%
Fabricación de accesorios, aparatos eléctricos y equipo de generación de energía eléctrica	68.05	1.0%	37.6%	7.1%
Fabricación de productos a base de minerales no metálicos	55.18	0.8%	11.1%	11.3%
Curtido y acabado de cuero y piel, y fabricación de productos de cuero, piel y materiales sucedáneos	45.76	0.7%	40.5%	57.5%
Otras industrias manufactureras	41.54	0.6%	34.4%	5.2%
Fabricación de muebles, colchones y persianas	34.81	0.5%	86.8%	-14.9%
Industria del papel	25.28	0.4%	75.7%	54.1%
Fabricación de productos textiles, excepto prendas de vestir	16.01	0.2%	61.9%	33.2%
Fabricación de maquinaria y equipo	15.85	0.2%	72.8%	-5.8%
Fabricación de insumos textiles y acabado de textiles	7.14	0.1%	17.5%	8.6%
Fabricación de productos derivados del petróleo y del carbón	6.68	0.1%	27.5%	39.7%
Minería de minerales metálicos y no metálicos, excepto petróleo y gas	4.97	0.1%	n.d.	n.d.
Cría y explotación de animales	2.32	0.0%	348.4%	46.0%
Impresión e industrias conexas	2.07	0.0%	-15.1%	-41.9%
Subsectores no especificados	10.17	0.1%	n.d.	n.d.
Total	**6,853.97**	**100.0%**	**21.0%**	**20.5%**

Fuente: Elaborado con datos de INEGI, exportaciones por entidad federativa. Por criterio de confidencialidad, algunas exportaciones no se pueden asignar a un subsector, por lo que estos montos se agrupan en la categoría de “Subsectores no especificados”. Nota: n.d.=No disponible.

El principal subsector exportador de Jalisco, “fabricación de equipo de computación, comunicación, medición y de otros equipos, componentes y accesorios electrónicos”, contribuyó con el 16.3% de las exportaciones nacionales de este subsector, ocupando el tercer lugar a nivel nacional, después de Chihuahua y Baja California.

Exportaciones del subsector “fabricación de equipo de computación, comunicación, medición y de otros equipos, componentes y accesorios electrónicos” durante el segundo trimestre de 2022, millones de dólares

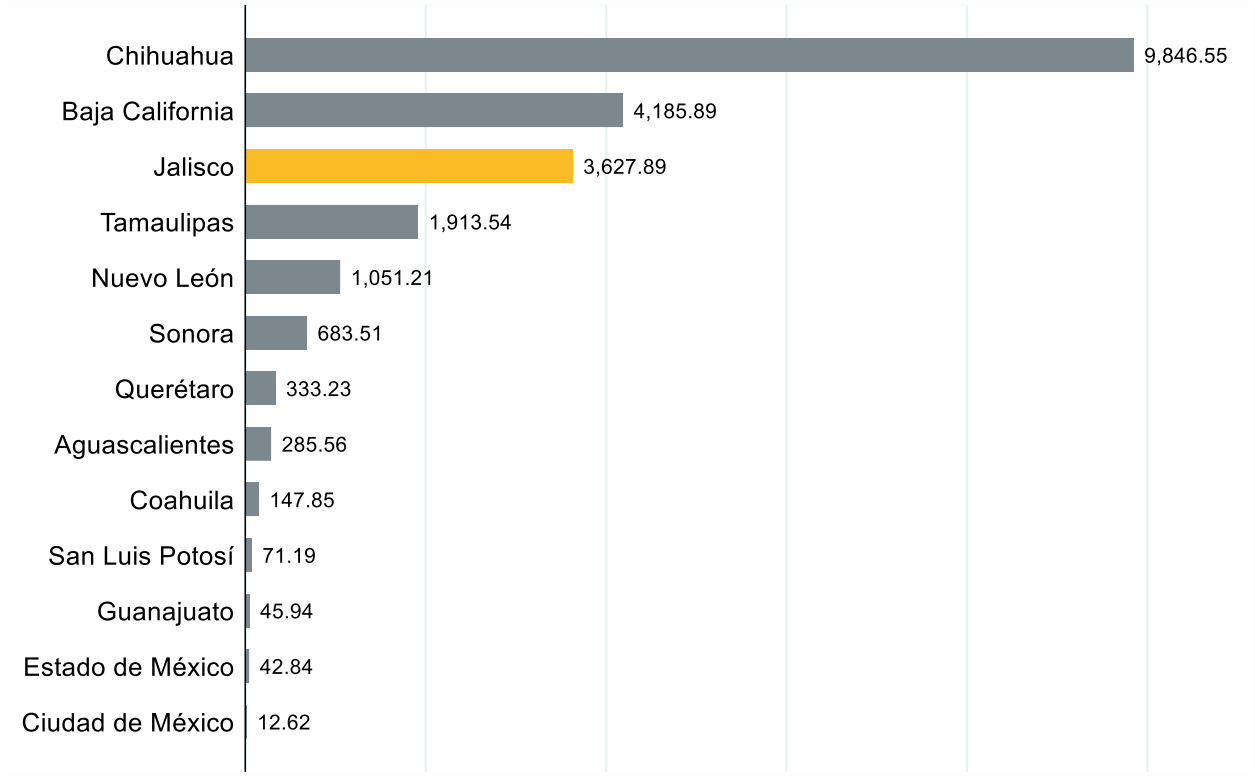

Fuente: Elaborado con datos de INEGI, exportaciones por entidad federativa.

En cuanto a la participación de Jalisco en otros subsectores, destaca durante el segundo trimestre, la industria de las bebidas y del tabaco, que del total de exportaciones que realizan las entidades para esta industria, Jalisco contribuyó con el 39.1% del monto total. Otros subsectores con participación importante de la entidad son: fabricación de productos textiles, excepto prendas de vestir, con una participación en las exportaciones de 15.2%, la industria del plástico y del hule (14.7%) y el curtido y acabado de cuero y piel, y fabricación de productos de cuero, piel y materiales sucedáneos (12.8%).

Participación de Jalisco en las exportaciones por subsector, segundo trimestre de 2022

Sector	Participación de Jalisco en las exportaciones nacionales del subsector	Otras entidades	Total
Industria de las bebidas y el tabaco	39.1%	60.9%	100%
Fabricación de equipo de computación, comunicación, medición y de otros equipos, componentes y accesorios electrónicos	16.3%	83.7%	100%
Fabricación de productos textiles, excepto prendas de vestir	15.2%	84.8%	100%
Industria del plástico y del hule	14.7%	85.3%	100%
Curtido y acabado de cuero y piel, y fabricación de productos de cuero, piel y materiales sucedáneos	12.8%	87.2%	100%
Industria alimentaria	6.9%	93.1%	100%
Industria química	6.6%	93.4%	100%
Fabricación de productos a base de minerales no metálicos	4.8%	95.2%	100%
Agricultura	4.5%	95.5%	100%
Fabricación de muebles, colchones y persianas	4.3%	95.7%	100%
Industria del papel	3.8%	96.2%	100%
Fabricación de productos derivados del petróleo y del carbón	3.7%	96.3%	100%
Fabricación de insumos textiles y acabado de textiles	2.8%	97.2%	100%
Fabricación de productos metálicos	2.6%	97.4%	100%
Industrias metálicas básicas	1.8%	98.2%	100%
Fabricación de equipo de transporte	1.3%	98.7%	100%
Cría y explotación de animales	1.1%	98.9%	100%
Fabricación de accesorios, aparatos eléctricos y equipo de generación de energía eléctrica	0.8%	99.2%	100%
Otras industrias manufactureras	0.8%	99.2%	100%
Impresión e industrias conexas	0.6%	99.4%	100%
Fabricación de maquinaria y equipo	0.3%	99.7%	100%
Minería de minerales metálicos y no metálicos, excepto petróleo y gas	0.2%	99.8%	100%
Total general	5.1%	94.9%	100%

Fuente: Elaborado con datos de INEGI, exportaciones por entidad federativa. Nota: Se omiten algunos subsectores por criterio de confidencialidad o porque no realizaron exportaciones durante este trimestre.