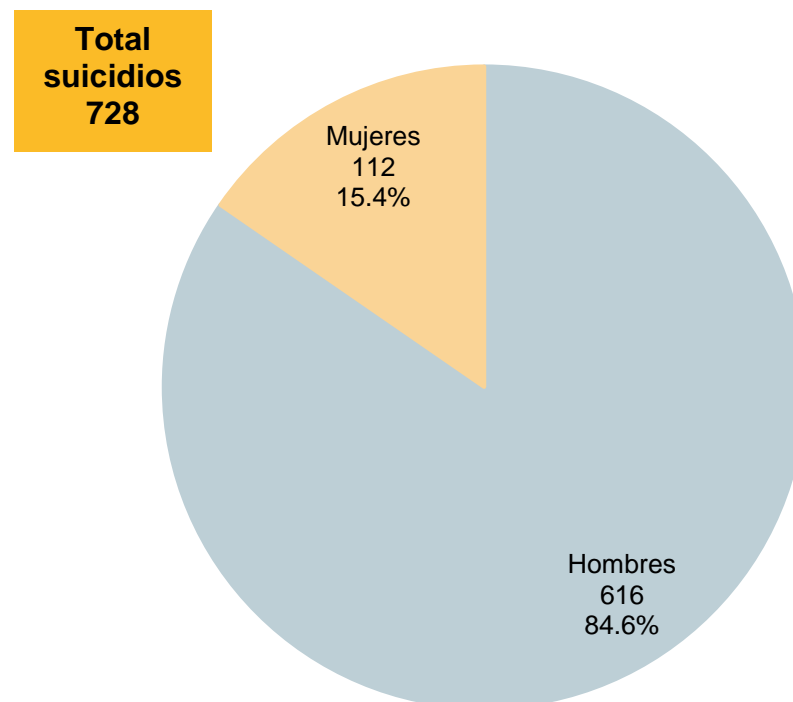


## Día Mundial para la Prevención del Suicidio 2022

El 10 de septiembre se conmemora el Día Mundial para la Prevención del Suicidio, con la finalidad de crear conciencia sobre su prevención, promover la colaboración de las partes interesadas y el auto-empoderamiento para abordar las autolesiones y el suicidio a través de acciones preventivas. Por este motivo, el Instituto de Información Estadística y Geográfica (IIEG) de Jalisco, presenta un breve panorama sobre las defunciones por esta causa en el estado.

El tema de este año es “Crear esperanza a través de la acción”, que refleja la necesidad de una acción colectiva para abordar este problema urgente de salud pública. Según cifras de la Organización Mundial de la Salud (OMS) y la Organización Panamericana de la Salud (OPS), en el 2019, murieron 97 mil 339 personas por suicidio en la Región de las Américas, y se estima que 20 veces ese número puede haber realizado intentos de suicidio<sup>1</sup>.

### Suicidios según entidad de residencia habitual de la persona fallecida y sexo, Jalisco 2021



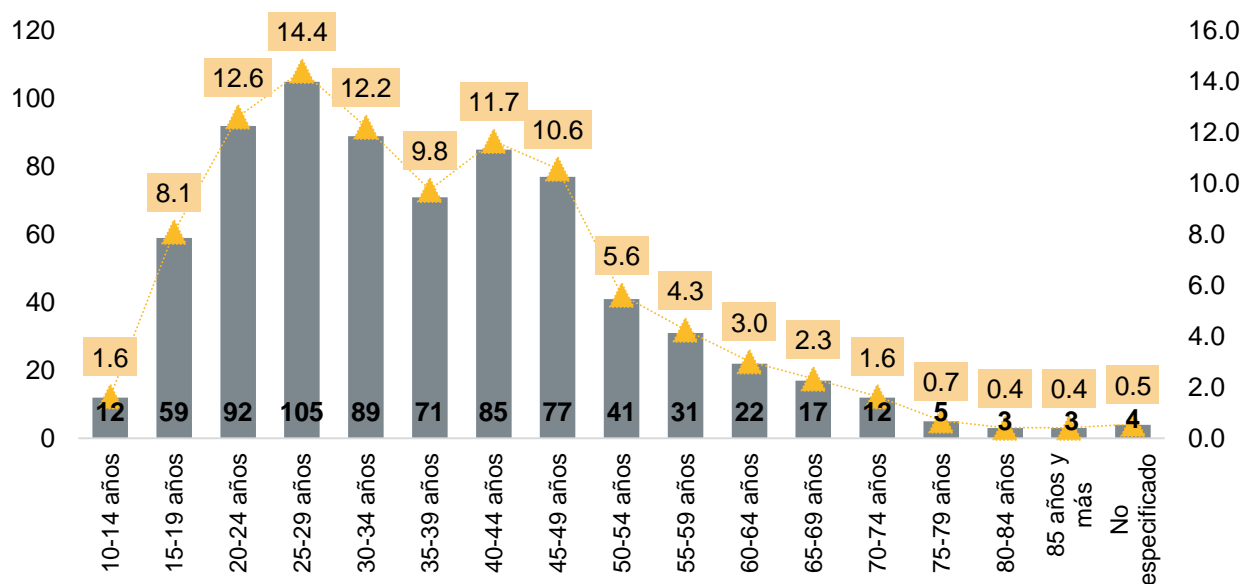
Fuente: elaborado por el IIEG con base en INEGI; Estadísticas de mortalidad. \*Incluye secuelas.

En este contexto, de acuerdo con cifras del INEGI sobre las principales causas de mortalidad<sup>2</sup>, durante 2020, los suicidios fueron la treceava causa de muerte entre la población jalisciense, con un total de 655 defunciones; no obstante, entre los hombres representó la doceava causa con el 1.5% (555) del total de decesos, en tanto que, entre las defunciones de mujeres no estuvo dentro de las 20 principales causas.

Asimismo, en 2021 se registraron 74 mil 590 defunciones de residentes de Jalisco, de ellas, 728 (1.0%) fueron por lesiones autoinfligidas intencionalmente, incluidas sus secuelas. De ese monto de suicidios, 616 (84.6%) eran hombres y 112 (15.4%) mujeres. La mortalidad por esta causa en hombres es 5.5 veces mayor que en las mujeres, es decir, que por cada 5.5 suicidios de varones se presentó 1 de alguna mujer.

De las personas fallecidas por lesiones autoinfligidas intencionalmente durante el 2021, el 12.6% (92) eran jóvenes de 20 a 24 años, 14.4% (105) tenían entre 25 y 29 años y el 12.2% (89) de 30 a 34 años; de tal manera que el 39.3% de los suicidios eran de personas jóvenes y adultas de entre 20 y 34 años de edad. No obstante, destaca que el 9.8% de esos decesos era una niña, niño o adolescente de entre 10 y 19 años, mientras que el 8.5% (62) eran personas adultas mayores de 60 años y más.

#### Distribución porcentual de los suicidios registrados según entidad de residencia habitual de la persona fallecida y grupo de edad, Jalisco 2021



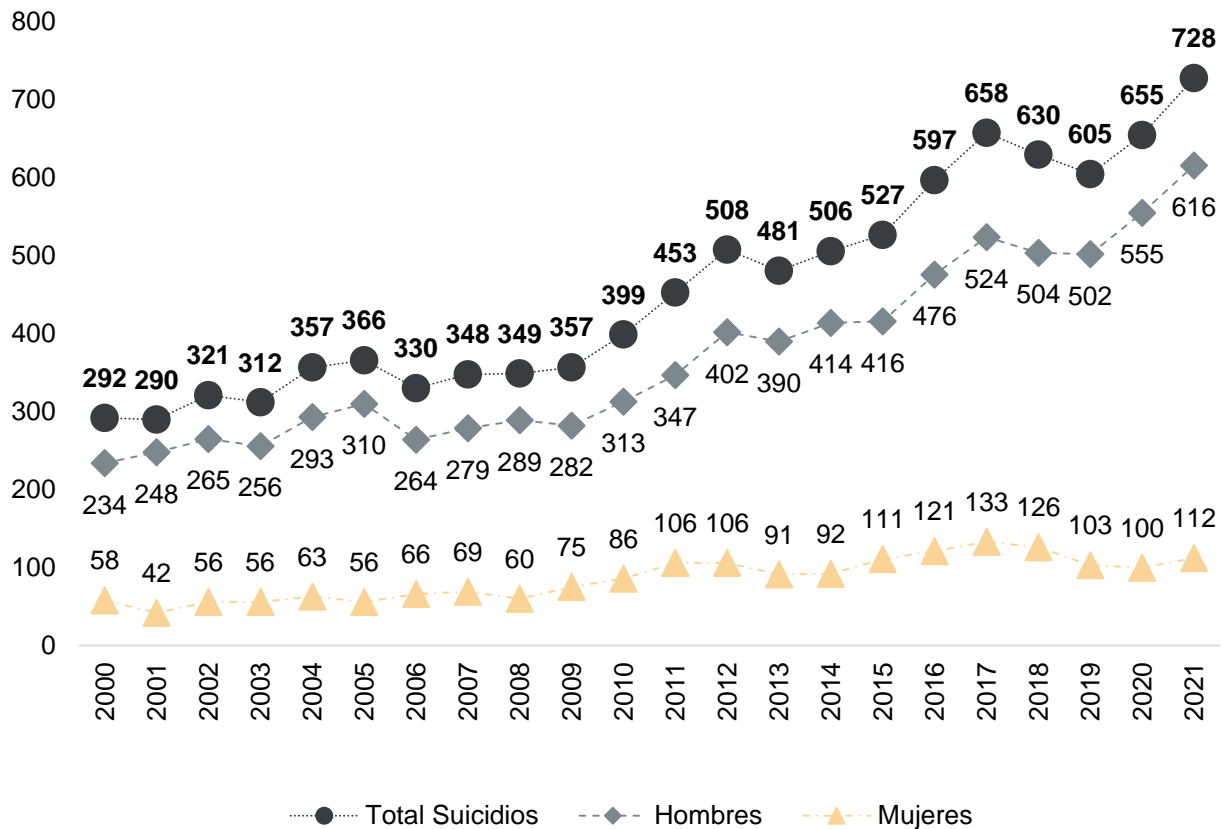
Fuente: elaborado por el IIEG con base en INEGI; Estadísticas de mortalidad. \*Incluye secuelas.



A lo largo del tiempo, se ha observado un incremento paulatino en el número de defunciones por lesiones autoinfligidas intencionalmente en Jalisco, alcanzando para el año anterior, la cifra más alta de los últimos 31 años. En la última década, el monto de suicidios se incrementó 60.7%, al pasar de 453 en 2011 a 728 en 2021. Destaca que, durante todo el período de análisis, la proporción de hombres que se han suicidado, ha sido considerablemente mayor que la de mujeres.

Entre 2020 y 2021, el monto de suicidios se incrementó un 11.1%, lo que significó un aumento de 73 casos; 61 más (+11.0%) decesos entre los hombres y 12 más (+12.0%) entre las mujeres.

### Suicidios registrados por entidad de residencia habitual de la persona fallecida y sexo según año de registro, Jalisco 2000-2021



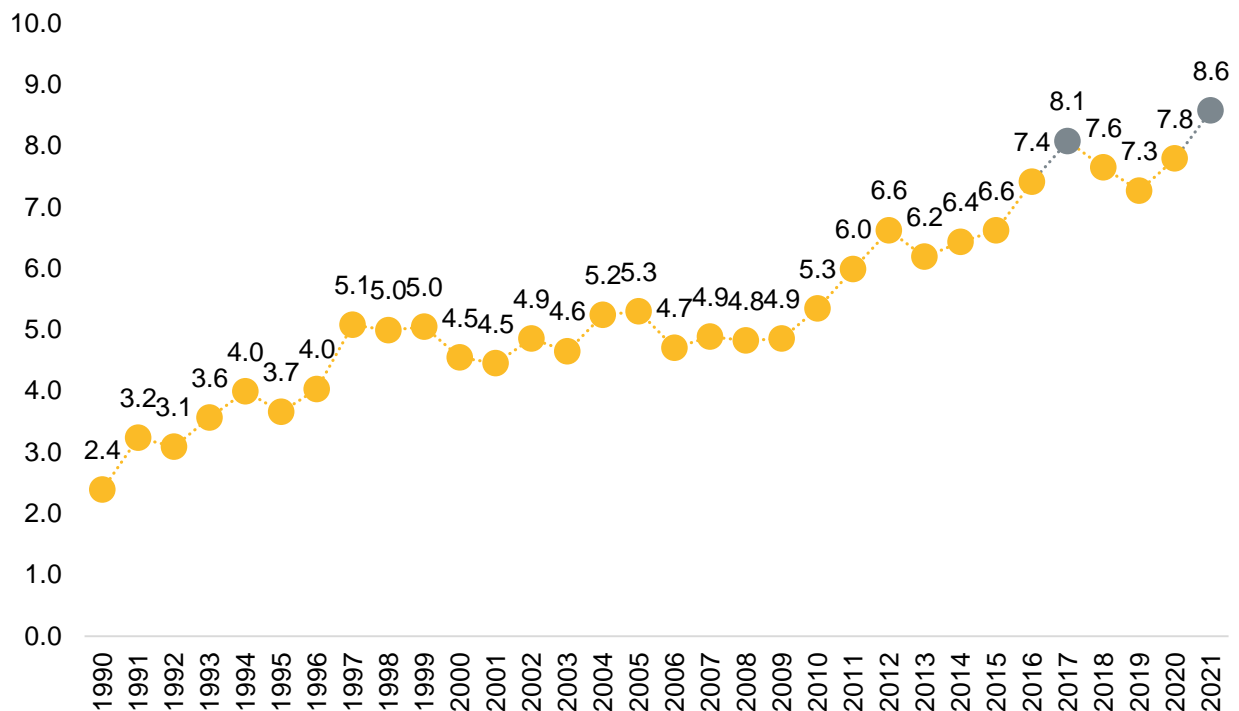
Fuente: elaborado por el IIEG con base en INEGI; Estadísticas de mortalidad. \*Incluye secuelas.

Señala la OMS que, el suicidio es un problema de salud pública importante, pero a menudo descuidado, rodeado de estigmas, mitos y tabúes. Asimismo, desde que esta organización declaró al COVID-19 como una pandemia en marzo de 2020, más individuos experimentan pérdida, sufrimiento y estrés, por lo que el acercarse a los seres queridos por su salud mental y su bienestar podría salvarles la vida<sup>3</sup>.

En este sentido, con base en datos de las proyecciones de población del CONAPO vigentes, en 2021 la tasa de suicidios en Jalisco fue de 8.6 defunciones por cada 100 mil habitantes, lo que significó un incremento del 10.1% respecto a la de 2020, donde las muertes por esta causa ascendían a 7.8 por 100 mil habitantes.

Destaca que en 2021 se registró la tasa de suicidios más alta de los últimos 31 años, superando la de 2017 que era de 8.1 defunciones por 100 mil habitantes.

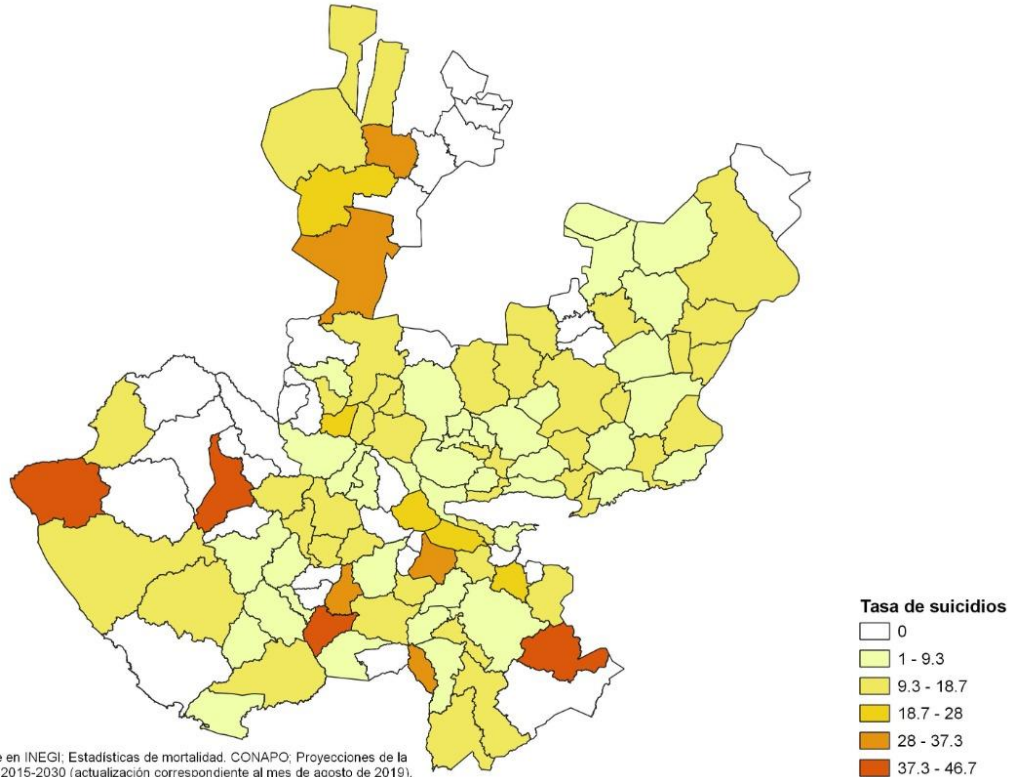
### Tasa de suicidios por 100 mil habitantes, Jalisco 1990-2021



Fuente: elaborado por el IIEG con base en INEGI; Estadísticas de mortalidad por entidad de residencia habitual de la persona fallecida según año de registro. Y CONAPO; Proyecciones de la Población de México y las entidades federativas 2016-2050 (actualización septiembre de 2018).



### Tasa de suicidios por 100 mil habitantes según municipio de residencia habitual de la persona fallecida, Jalisco 2021

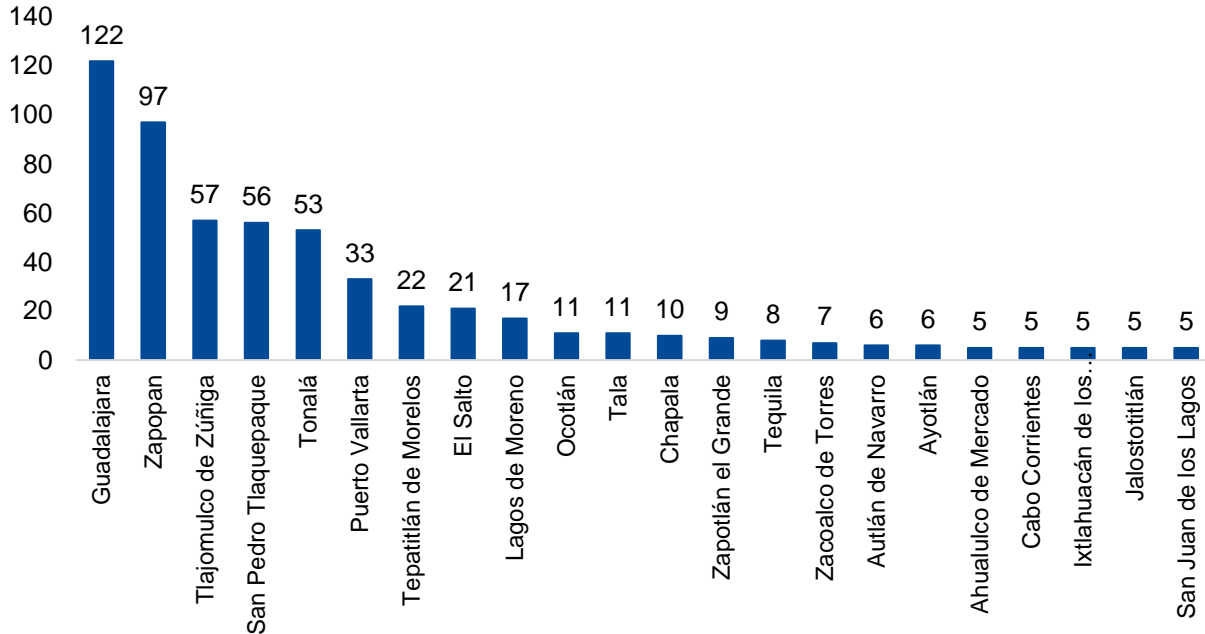


Fuente: elaborado por el IIEG con base en INEGI, Estadísticas de mortalidad, CONAPO, Proyecciones de la Población de los municipios de México 2015-2030 (actualización correspondiente al mes de agosto de 2019).

Por otro lado, 571 (78.4%) de los suicidios registrados en 2021 fueron de residentes de 22 de los municipios de la entidad; los restantes 157 decesos se distribuyeron en otros 73 municipios, que presentaron menos de 5 casos cada uno.

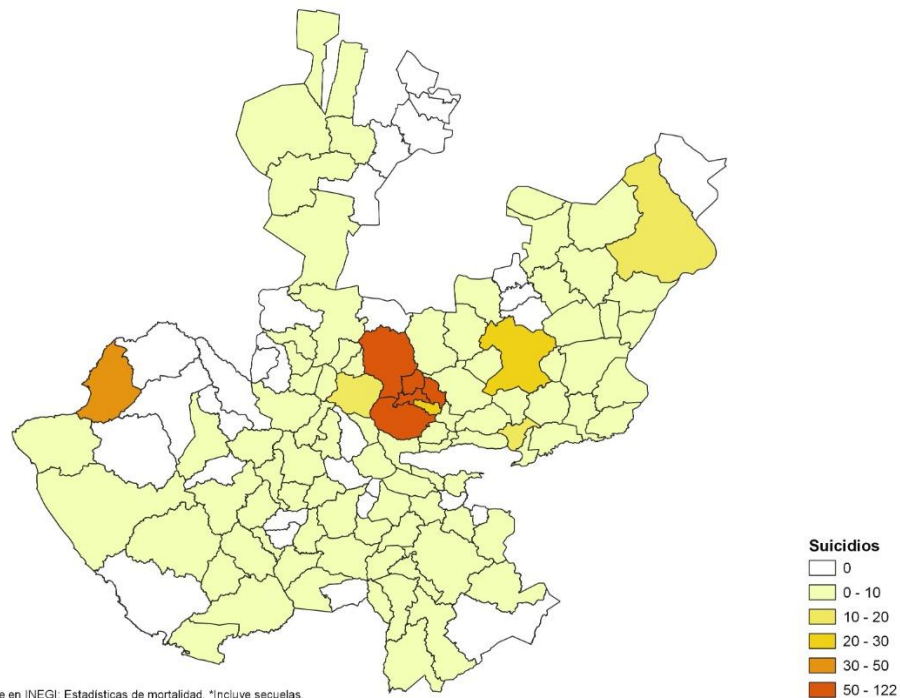
La mayor cantidad de suicidios registrados fue de residentes de Guadalajara, con 122 defunciones; seguido de Zapopan con 97, Tlajomulco de Zúñiga con 57, San Pedro Tlaquepaque con 56 y Tonalá con 53; estos 5 municipios reunieron el 52.9% de los decesos por esta causa en el estado.

### Municipios con mayor cantidad de suicidios (según municipio de residencia habitual de la persona fallecida y año de registro), Jalisco 2021



Fuente: elaborado por el IIEG con base en INEGI; Estadísticas de mortalidad. \*Incluye secuelas.

### Suicidios por municipio de residencia habitual de la persona fallecida, Jalisco 2021



Fuente: elaborado por el IIEG con base en INEGI; Estadísticas de mortalidad. \*Incluye secuelas.