

Cifras de empleo formal en Jalisco en julio de 2022 por sector de actividad económica y municipio

- **Por sector de actividad económica**

De acuerdo con la base de datos del IMSS de los trabajadores asegurados por sector de actividad económica y municipio, la pérdida de empleo de 238 plazas formales en julio de 2022 en Jalisco se debió principalmente al sector servicios donde se reflejó una disminución de 1,916 trabajadores en el mes con una variación mensual de -0.30%.

También se observan decrementos en el registro mensual en términos absolutos, del sector de la agricultura, ganadería, silvicultura y pesca que observó una reducción 1,900 empleos, con una variación mensual de -1.66%; comercio que registró una disminución de 662 asegurados con una tasa mensual de -0.17%; transporte y comunicaciones que reporta la pérdida de 194 empleos con una tasa mensual de -0.19%; industrias extractivas con 73 plazas menos y una tasa mensual de -2.88%; y, por último, la industria eléctrica y captación de agua potable que refleja una baja de 56 trabajadores en el mes de julio con una tasa mensual de -0.58%.

Por otra parte, los sectores que observaron crecimiento mensual fueron: la industria de transformación que generó 2,808 nuevas plazas a una tasa mensual de 0.56%; y, la industria de la construcción que reportó un aumento de 1,755 empleos formales, con una tasa de 1.25%.

Empleos en Jalisco por sector de actividad económica, julio vs junio 2022

Sector de actividad económica	Junio 2022	Julio 2022	Empleos nuevos	Variación % mensual
Agricultura, Ganadería, Silvicultura y Pesca	114,765	112,865	-1,900	-1.66%
Comercio	393,243	392,581	-662	-0.17%
Construcción	140,587	142,342	1,755	1.25%
Ind. Elec. y Captación de Agua Potable	9,738	9,682	-56	-0.58%
Industria de Transformación	499,541	502,349	2,808	0.56%
Industrias Extractivas	2,538	2,465	-73	-2.88%
Servicios	634,764	632,848	-1,916	-0.30%
Transporte y Comunicaciones	101,579	101,385	-194	-0.19%
Total	1,896,755	1,896,517	-238	-0.01%

Fuente: IIEG con información del IMSS.

En el acumulado de enero a julio de 2022, son seis los sectores que han observado crecimiento en el empleo: la industria de transformación con 21,689 nuevos empleos y una variación acumulada de 4.51%; servicios con 12,528 nuevas plazas y una variación acumulada de 2.02%; la industria de la construcción con 7,795 trabajadores más y una variación de 5.79%; transporte y comunicaciones con 4,130 trabajadores con una variación de 4.25%; comercio con una generación acumulada de 3,632 empleos formales presentando una tasa de 0.93%; y, la industria eléctrica y captación de agua potable que acumuló 289 empleos lo que significó una variación acumulada de 3.08%.

En contraste, el sector de agricultura, ganadería, silvicultura y pesca reflejó una pérdida de 3,386 trabajadores y una tasa acumulada de -2.91%; y, las industrias extractivas presentaron una pérdida de 159 trabajadores asegurados con una tasa acumulada de -6.06%.

Empleos en Jalisco por sector de actividad económica, acumulado julio 2022 vs diciembre 2021

Sector de actividad económica	Diciembre 2021	Julio 2022	Empleos nuevos	Variación % acumulada
Agricultura, Ganadería, Silvicultura y Pesca	116,251	112,865	-3,386	-2.91%
Comercio	388,949	392,581	3,632	0.93%
Construcción	134,547	142,342	7,795	5.79%
Ind. Elec. y Captación de Agua Potable	9,393	9,682	289	3.08%
Industria de Transformación	480,660	502,349	21,689	4.51%
Industrias Extractivas	2,624	2,465	-159	-6.06%
Servicios	620,320	632,848	12,528	2.02%
Transporte y Comunicaciones	97,255	101,385	4,130	4.25%
Total	1,849,999	1,896,517	46,518	2.51%

Fuente: IIEG con información del IMSS.

En el comparativo anual de julio 2022 con julio 2021, la mayoría de los sectores han observado crecimiento en el empleo, a excepción de las industrias extractivas que registran una pérdida de 112 empleos formales con una tasa anual de -4.35%.

Por lo tanto, reportan crecimiento en su registro, la industria de transformación con 29,343 nuevos empleos y una variación anual de 6.20%; servicios con 12,335 trabajadores más y una variación de 1.99%; comercio con 10,529 nuevos asegurados con una tasa anual de 2.76%; transporte y comunicaciones con 8,130 plazas y una tasa acumulada de 8.72%, siendo la tasa más alta en variación anual; la industria de la construcción con una generación anual de 4,919 empleos formales presentando una tasa de 3.58%; agricultura, ganadería, silvicultura y pesca con 4,719 trabajadores con una variación de 4.36%; y, la industria eléctrica y captación de agua potable presentó un crecimiento de 79 trabajadores asegurados con una tasa anual de 0.82%.

Empleos en Jalisco por sector de actividad económica, anual julio 2021 y julio 2022

Sector de actividad económica	Julio 2021	Julio 2022	Empleos nuevos	Variación % anual
Agricultura, Ganadería, Silvicultura y Pesca	108,146	112,865	4,719	4.36%
Comercio	382,052	392,581	10,529	2.76%
Construcción	137,423	142,342	4,919	3.58%
Ind. Elec. y Captación de Agua Potable	9,603	9,682	79	0.82%
Industria de Transformación	473,006	502,349	29,343	6.20%
Industrias Extractivas	2,577	2,465	-112	-4.35%
Servicios	620,513	632,848	12,335	1.99%
Transporte y Comunicaciones	93,255	101,385	8,130	8.72%
Total	1,826,575	1,896,517	69,942	3.83%

Fuente: IIEG con información del IMSS.

Por sector de actividad económica y género

En este mes, solo 2 de los 8 sectores reflejaron aumento de trabajadores formales en sus registros. En Jalisco, se perdieron 269 plazas de hombres y se generaron 31 puestos de trabajo para mujeres, sumando una disminución total de 238 trabajadores. El sector servicios con 1,916 registros menos fue el sector que más empleos perdió de los cuales, 1,219 son hombres y 697 son mujeres.

Por su parte, el sector de la agricultura, ganadería, silvicultura y pesca tuvo un decremento en el número de sus registros con 1,413 hombres y 487 mujeres menos, sumando 1,900 plazas dadas de baja; comercio disminuyó 662 empleos formales de los cuales suman 383 hombres y restan 1,045 mujeres; transporte y comunicaciones reportó una disminución de 194 empleos en el mes de julio de 2022, de los cuales 219 hombres se perdieron y 25 mujeres fueron dados de alta; las industrias extractivas dieron de baja a 73 plazas correspondiendo 63 a hombres y 10 a mujeres; y por último, la industria eléctrica y captación de agua potable reflejó en sus registros a 64 hombres menos y 8 mujeres más sumando 56 empleos formales perdidos.

En contraste, la industria de transformación registró un incremento de 2,808 empleos formales, siendo 911 hombres y 1,897 mujeres más; y, finalmente la industria de la construcción que reporta una generación de 1,755 trabajadores divididos en 1,415 hombres y 340 mujeres más en el mes de julio de 2022.

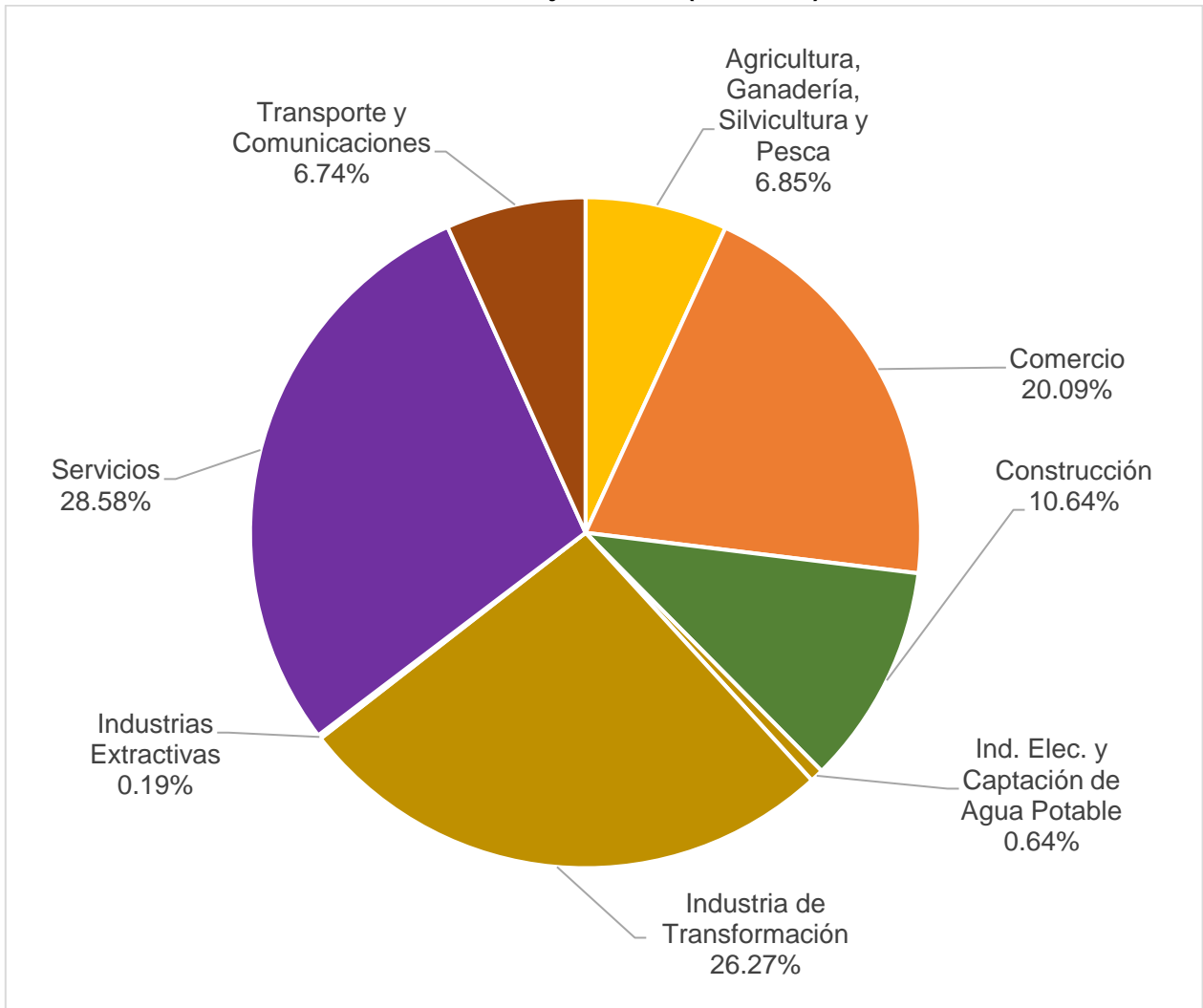
Trabajadores asegurados en el IMSS en Jalisco por sector de actividad económica y sexo, junio y julio 2022

Sector de actividad económica	Junio 2022			Julio 2022			Empleos nuevos		
	Hombres	Mujeres	Total	Hombres	Mujeres	Total	Hombres	Mujeres	Total
Agricultura, Ganadería, Silvicultura y Pesca	78,900	35,865	114,765	77,487	35,378	112,865	-1,413	-487	-1,900
Comercio	226,884	166,359	393,243	227,267	165,314	392,581	383	-1,045	-662
Construcción	118,987	21,600	140,587	120,402	21,940	142,342	1,415	340	1,755
Ind. Elec. y Captación de Agua Potable	7,347	2,391	9,738	7,283	2,399	9,682	-64	8	-56
Industria de Transformación	296,354	203,187	499,541	297,265	205,084	502,349	911	1,897	2,808
Industrias Extractivas	2,172	366	2,538	2,109	356	2,465	-63	-10	-73
Servicios	324,633	310,131	634,764	323,414	309,434	632,848	-1,219	-697	-1,916
Transporte y Comunicaciones	76,505	25,074	101,579	76,286	25,099	101,385	-219	25	-194
Total	1,131,782	764,973	1,896,755	1,131,513	765,004	1,896,517	-269	31	-238

Fuente: IIEG con información del IMSS.

Para el mes de julio de 2022 se reportan 1,131,513 hombres asegurados en el IMSS, de los cuales, el 28.58% se encuentra ubicado el sector servicios, el 26.27% en industrias de la transformación, el 20.09% en el sector comercio, y el 25.06% en los sectores restantes.

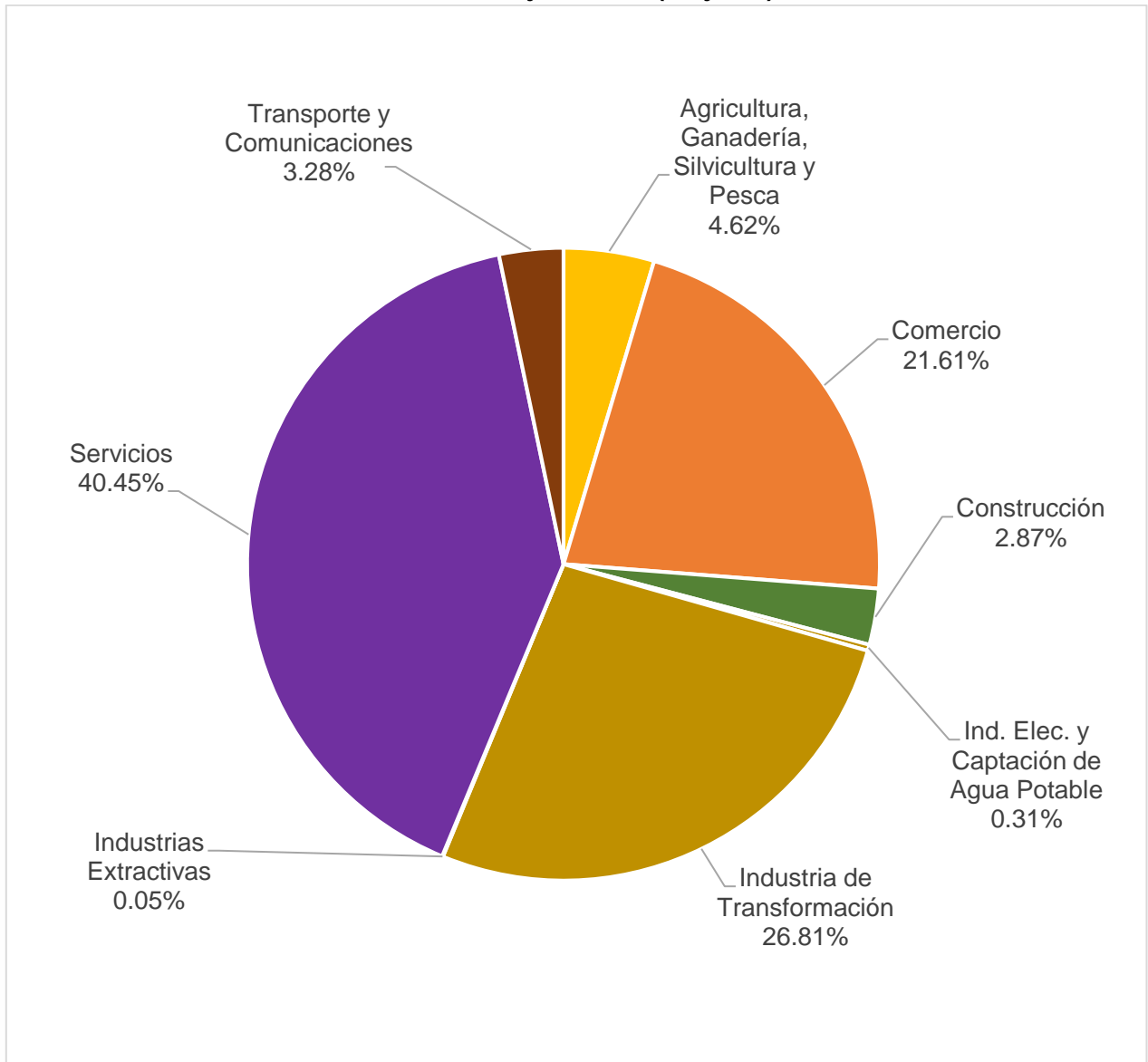
Distribución porcentual de trabajadores asegurados en el IMSS por sector de actividad económica, julio 2022 (hombres)



Fuente: IIEG con información del IMSS.

De las 765,004 mujeres registradas al IMSS en el mes de julio de 2022, el 40.45% se encuentra laborando en el sector servicios, el 26.81% en la industria de la transformación, el 21.61% en el sector comercio, y el 11.13% en el resto de los sectores.

Distribución porcentual de trabajadores asegurados en el IMSS por sector de actividad económica, julio 2022 (mujeres)



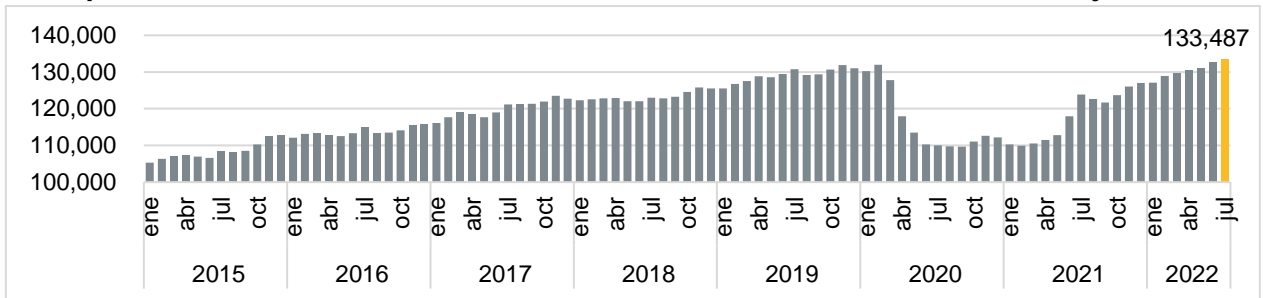
Fuente: IIEG con información del IMSS.

Empleo sector turístico

Con la finalidad de facilitar el acceso a la información sobre trabajadores asegurados en el Instituto Mexicano del Seguro Social (IMSS) de sectores relevantes como el turismo, se pone a disposición del público en general el conjunto de datos “Trabajadores asegurados en el IMSS en las actividades turísticas¹”, el cual contiene información sobre el total de trabajadores asegurados pertenecientes al sector turismo.

El empleo histórico del sector turístico atravesó un 2020 y 2021 complicados por la crisis sanitaria, de manera que julio de 2022 se registran 133,487 trabajadores asegurados totales ligados al turismo, 739 empleos más que en el mes previo.

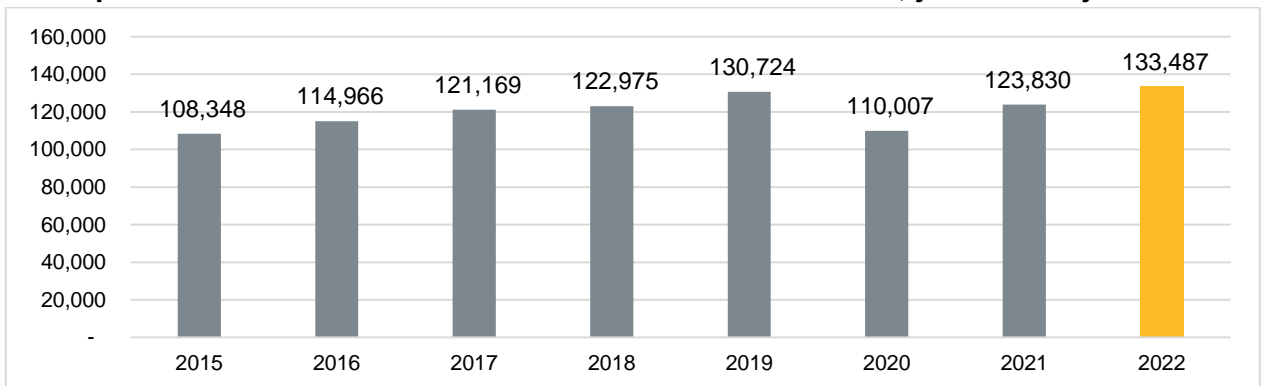
Empleo formal total en el IMSS del sector turístico de Jalisco, enero 2015 – julio 2022



Fuente: IIEG con información del IMSS.

El empleo turístico en julio de 2022 ascendió a 133,487 trabajadores formales, esto es 9,657 empleos formales más respecto a julio de 2021.

Empleo formal total en el IMSS del sector turístico de Jalisco, julio 2015 – julio 2022

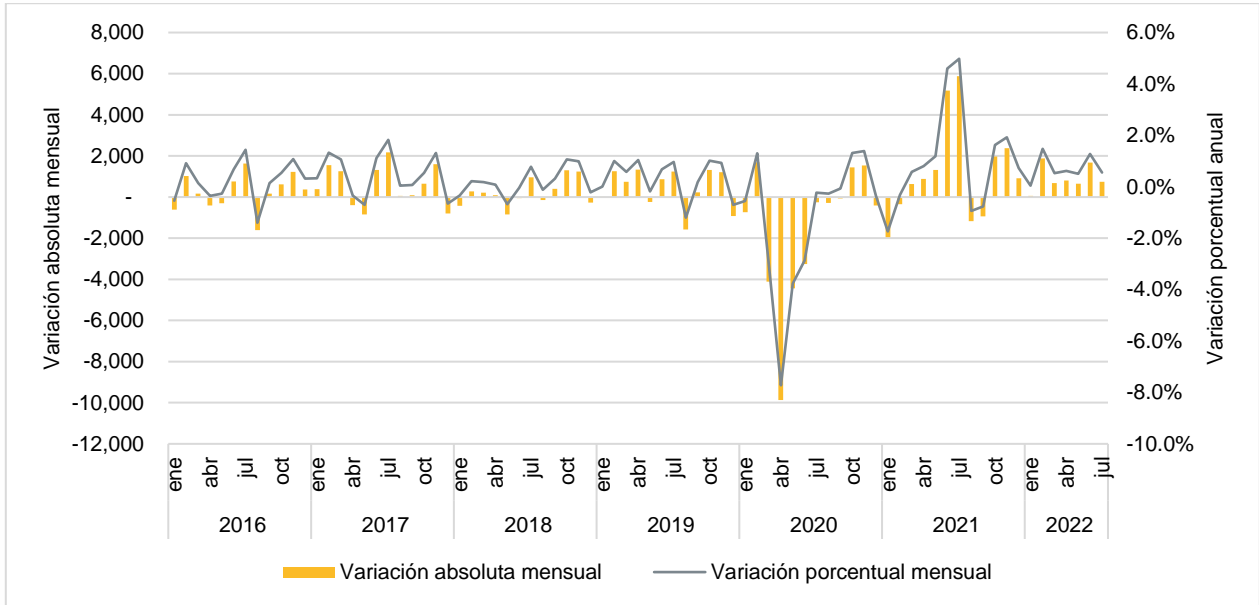


Fuente: IIEG con información del IMSS.

¹ Descripción de las actividades conexas al turismo en: <https://iieg.gob.mx/ns/wp-content/uploads/2022/01/Trabajadores-asegurados-en-el-IMSS-en-las-actividades-turisticas.pdf>

En julio de 2022 se generaron 739 empleos formales en el sector turístico respecto al mes anterior, esto es, una variación mensual de 0.6% en el mes.

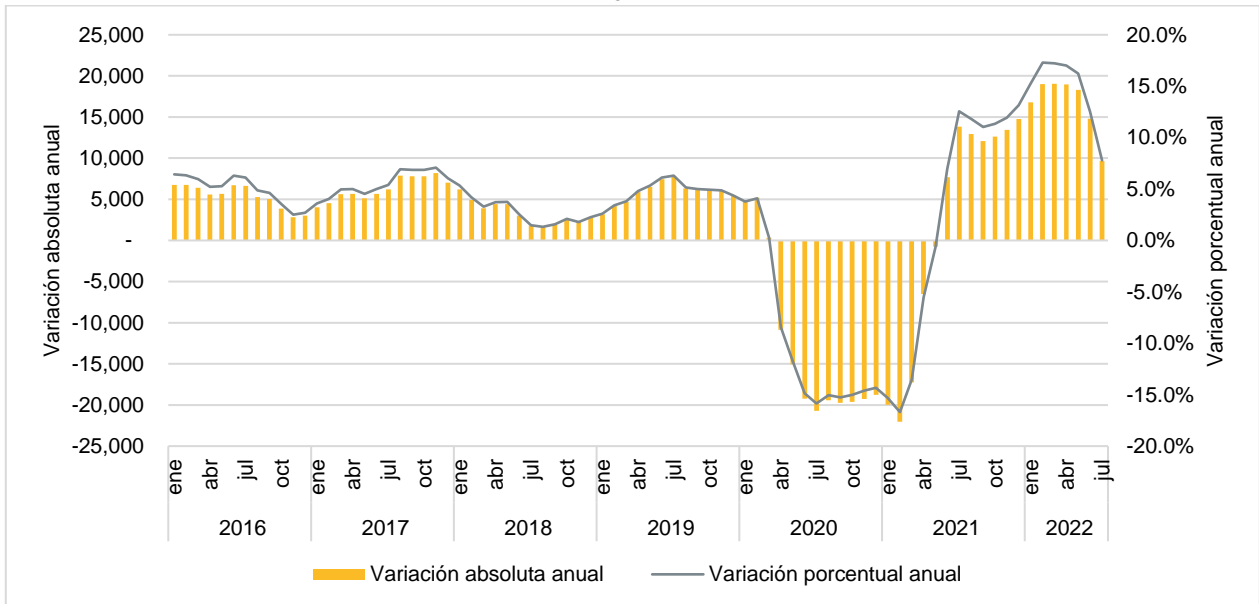
Variación absoluta y porcentual mensual del empleo en el sector turístico de Jalisco, enero 2016 – julio 2022



Fuente: IIEG con información del IMSS.

En julio de 2022, se generaron 9,657 empleos formales en el sector turístico de Jalisco con respecto al mismo mes de hace un año, esto es, 7.8% a tasa anual.

Variación absoluta y porcentual anual del empleo en el sector turístico de Jalisco, enero 2016 – julio 2022



Fuente: IIEG con información del IMSS.

Del total de empleos relacionados al sector turístico de Jalisco durante julio de 2022, 37.7% corresponden al municipio de Guadalajara, 20.1% a Zapopan, 18.3% a Puerto Vallarta. Estos tres municipios concentran el 76.2% del empleo turístico estatal durante este mes. Aunque, al tener economías más diversificadas, hay diferencias en la importancia relativa del sector dentro del municipio, por ejemplo; en Guadalajara el empleo turístico representa el 7.5% del empleo total del municipio, en Zapopan, este porcentaje es de 6.0%, mientras que en Puerto Vallarta este porcentaje es de 32.3%.

Top 10, municipios de Jalisco con más empleo turístico, julio 2022

Municipio	Empleo total	Empleo turístico	Empleo turístico % del total municipal	Empleo turístico % del total estatal
Guadalajara	676,055	50,369	7.5%	37.7%
Zapopan	445,210	26,862	6.0%	20.1%
Puerto Vallarta	75,600	24,451	32.3%	18.3%
Tlajomulco de Zúñiga	109,319	7,310	6.7%	5.5%
San Pedro Tlaquepaque	125,001	5,701	4.6%	4.3%
Tonalá	31,460	3,148	10.0%	2.4%
Tepatitlán de Morelos	37,725	1,520	4.0%	1.1%
Zapotlán el Grande	36,220	1,497	4.1%	1.1%
El Salto	64,394	1,452	2.3%	1.1%
Ocotlán	22,161	1,018	4.6%	0.8%

Fuente: IIEG con información del IMSS.

Por otro lado, hay municipios donde el empleo formal depende en gran medida del turismo, ya que, aunque tienen una baja participación en el empleo turístico estatal, la participación de este sector en el total municipal es alta, por ejemplo, durante julio de 2022, en Cabo Corrientes 43.9% del empleo formal está relacionado con el sector turístico, en La Huerta este porcentaje es de 36.4% y en Puerto Vallarta 32.3%.

Top 10, municipios de Jalisco con mayor proporción de empleo turístico, julio 2022

Entidad	Empleo total	Empleo turístico	Empleo turístico % del total municipal	Empleo turístico % del total estatal
Cabo Corrientes	312	137	43.9%	0.1%
La Huerta	2,096	763	36.4%	0.6%
Puerto Vallarta	75,600	24,451	32.3%	18.3%
Hostotipaquillo	188	54	28.7%	0.0%
Mazmitla	971	260	26.8%	0.2%
Juanacatlán	1,499	318	21.2%	0.2%
Talpa de Allende	401	78	19.5%	0.1%
Chapala	6,145	938	15.3%	0.7%
Mascota	456	68	14.9%	0.1%
Teuchitlán	433	60	13.9%	0.0%

Fuente: IIEG con información del IMSS.

A nivel nacional, durante julio de 2022 el empleo formal relacionado con el turismo registró 1,634,089 puestos de trabajo, lo que representa el 7.8% de todo el empleo formal. En Jalisco este empleo turístico representa el 7.0% del total estatal y el 8.2% del empleo turístico nacional.

Las entidades federativas que dependen en gran medida del turismo muestran que la participación del empleo turístico respecto al empleo total de la entidad es alta, por ejemplo, durante julio de 2022, en Quintana Roo el 44.5% del empleo formal está relacionado con el sector turístico, en Baja California Sur este porcentaje es de 28.2% y en Nayarit 19.9%.

Jalisco registró un crecimiento a tasa anual de 7.8%, ubicándose en el vigésimo lugar de entidades con mayor crecimiento anual durante este mes. La entidad con mayor crecimiento anual fue Quintana Roo (18.5%) mientras que, Veracruz fue la entidad que registro la menor tasa de crecimiento con 2.5% comparado con julio de 2021.

Empleo formal del sector turístico por entidad federativa, julio 2022

Entidad	Empleo turístico	Empleo turístico % del total	Variación porcentual anual	Variación porcentual mensual
Aguascalientes	20,709	6.1%	6.1%	1.0%
Baja California	70,195	6.9%	15.0%	0.6%
Baja California Sur	57,948	28.2%	15.4%	0.4%
Campeche	7,247	5.4%	8.5%	-0.2%
Chiapas	14,814	6.3%	9.2%	-0.1%
Chihuahua	52,418	5.5%	8.1%	0.1%
Ciudad de México	310,104	9.3%	18.0%	0.5%
Coahuila	41,644	5.1%	7.7%	0.7%
Colima	10,749	7.6%	4.9%	1.1%
Durango	11,197	4.4%	8.3%	-1.8%
Estado de México	77,285	4.5%	7.7%	0.5%
Guanajuato	61,025	5.8%	7.0%	2.1%
Guerrero	30,432	19.9%	4.6%	4.8%
Hidalgo	11,582	4.6%	8.9%	1.2%
Jalisco	133,487	7.0%	7.8%	0.6%
Michoacán	25,808	5.6%	4.4%	0.2%
Morelos	17,140	8.0%	6.8%	0.6%
Nayarit	33,495	19.9%	12.1%	0.7%
Nuevo León	101,752	5.8%	10.8%	0.8%
Oaxaca	17,651	8.1%	13.3%	1.0%
Puebla	33,573	5.4%	9.9%	0.8%
Querétaro	35,717	5.5%	10.1%	1.9%
Quintana Roo	206,479	44.5%	18.5%	0.8%
San Luis Potosí	26,277	5.7%	9.2%	1.1%
Sinaloa	45,872	8.1%	6.8%	1.2%
Sonora	41,952	6.5%	8.3%	0.2%
Tabasco	12,621	5.6%	8.0%	5.9%
Tamaulipas	42,652	6.1%	7.5%	0.3%
Tlaxcala	3,322	3.0%	4.4%	1.0%
Veracruz	47,635	6.5%	2.5%	-0.4%
Yucatán	23,910	6.0%	13.4%	-0.8%
Zacatecas	7,397	3.8%	8.3%	1.7%
Nacional	1,634,089	7.8%	11.6%	0.7%

Fuente: IIEG con información del IMSS.

- **Por grupos de edad**

Durante el mes de julio de 2022, se perdieron 238 empleos formales en Jalisco, disminución que se ubica principalmente en los mayores de 35 años. En el rango de edad de mayor o igual a 35 y menor a 40 años de edad se presentó una reducción de 694 empleos y una tasa de -0.27%; el grupo de 50 años o más con 117 trabajadores menos y una variación mensual de -0.03%. El tercer rango de edad con mayor pérdida de empleo en términos absolutos es el mayor o igual a 45 y menor a 50 años con 66 empleos y una variación mensual de -0.03%.

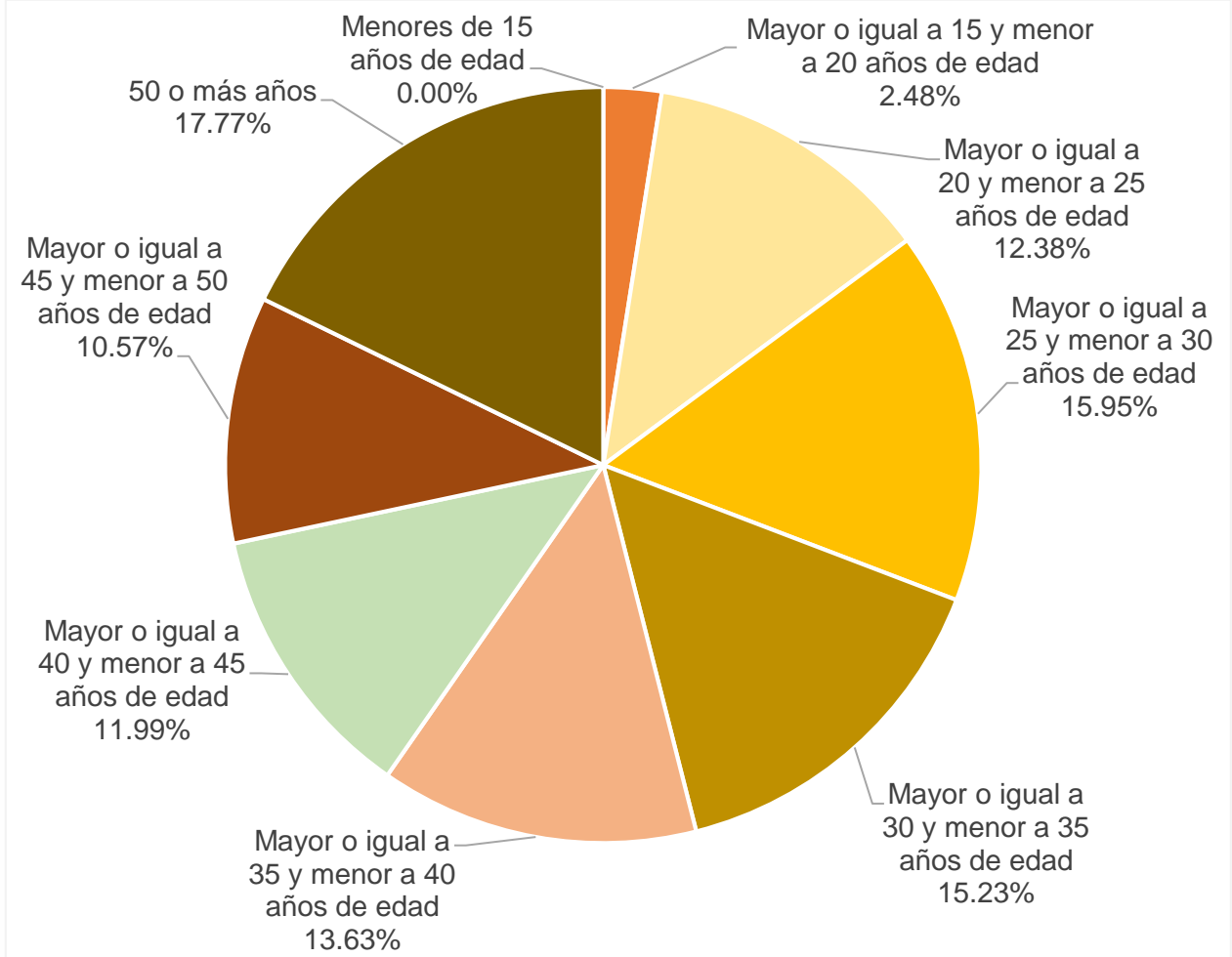
Empleos en Jalisco por grupos de edad, junio y julio 2022

Grupos de edad	Junio 2022	Julio 2022	Empleos nuevos	Variación % mensual
Menores de 15 años de edad	45	45	0	0.00%
Mayor o igual a 15 y menor a 20 años de edad	47,021	47,032	11	0.02%
Mayor o igual a 20 y menor a 25 años de edad	234,148	234,727	579	0.25%
Mayor o igual a 25 y menor a 30 años de edad	302,519	302,550	31	0.01%
Mayor o igual a 30 y menor a 35 años de edad	288,811	288,890	79	0.03%
Mayor o igual a 35 y menor a 40 años de edad	259,183	258,489	-694	-0.27%
Mayor o igual a 40 y menor a 45 años de edad	227,507	227,446	-61	-0.03%
Mayor o igual a 45 y menor a 50 años de edad	200,482	200,416	-66	-0.03%
50 o más años	337,039	336,922	-117	-0.03%
Total	1,896,755	1,896,517	-238	-0.01%

Fuente: IIEG con información del IMSS.

De los 1,896,517 trabajadores registrados en el IMSS en el mes de julio de 2022, los trabajadores de 50 o más años representan el 17.77% del total de los trabajadores asegurados; el 15.95% se encuentra entre los de mayor o igual a 25 y menor a 30 años, seguido por los trabajadores que mayor o igual a 30 y menor de 35 años que representan el 15.23%.

Distribución porcentual de trabajadores asegurados en el IMSS grupo de edad, julio 2022

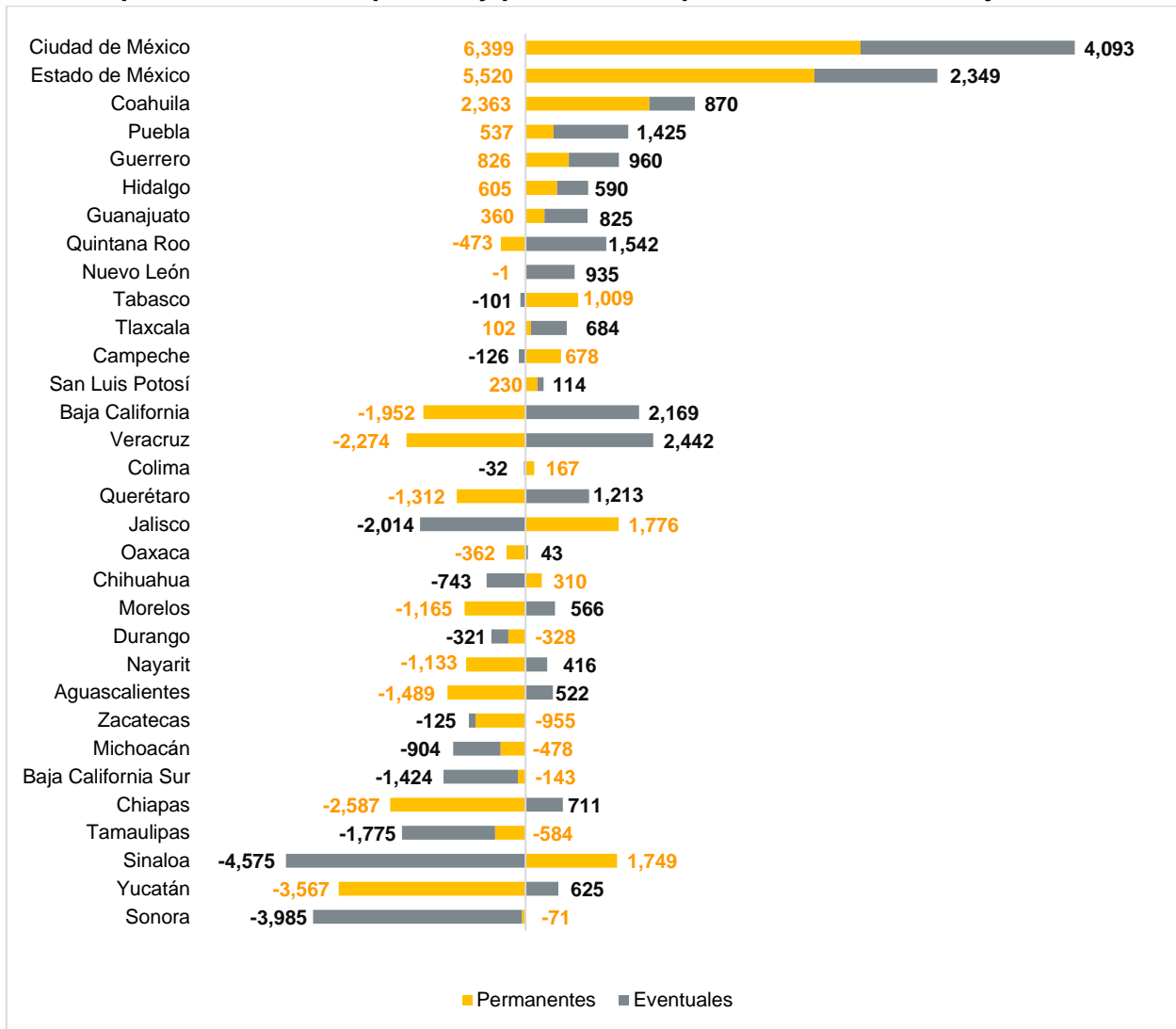


Fuente: IIEG con información del IMSS.

Empleo permanente y eventual

Por delegación estatal, Jalisco presentó una generación de empleo permanente de 1,776 trabajadores y -2,014 trabajadores eventuales, quedando en lugar 18 a nivel nacional. Por otro lado, la Ciudad de México registró 10,492 empleos, de los cuales, 6,399 son permanentes y 4,093 los eventuales siendo el primer lugar. A nivel nacional, los empleos permanentes fueron 3,757 y los eventuales 6,969 trabajadores lo que resultó en una generación mensual del empleo total de 10,726 empleos formales en el mes.

Empleos formales temporales y permanentes por entidad federativa, julio 2022



Fuente: IIEG con información del IMSS.

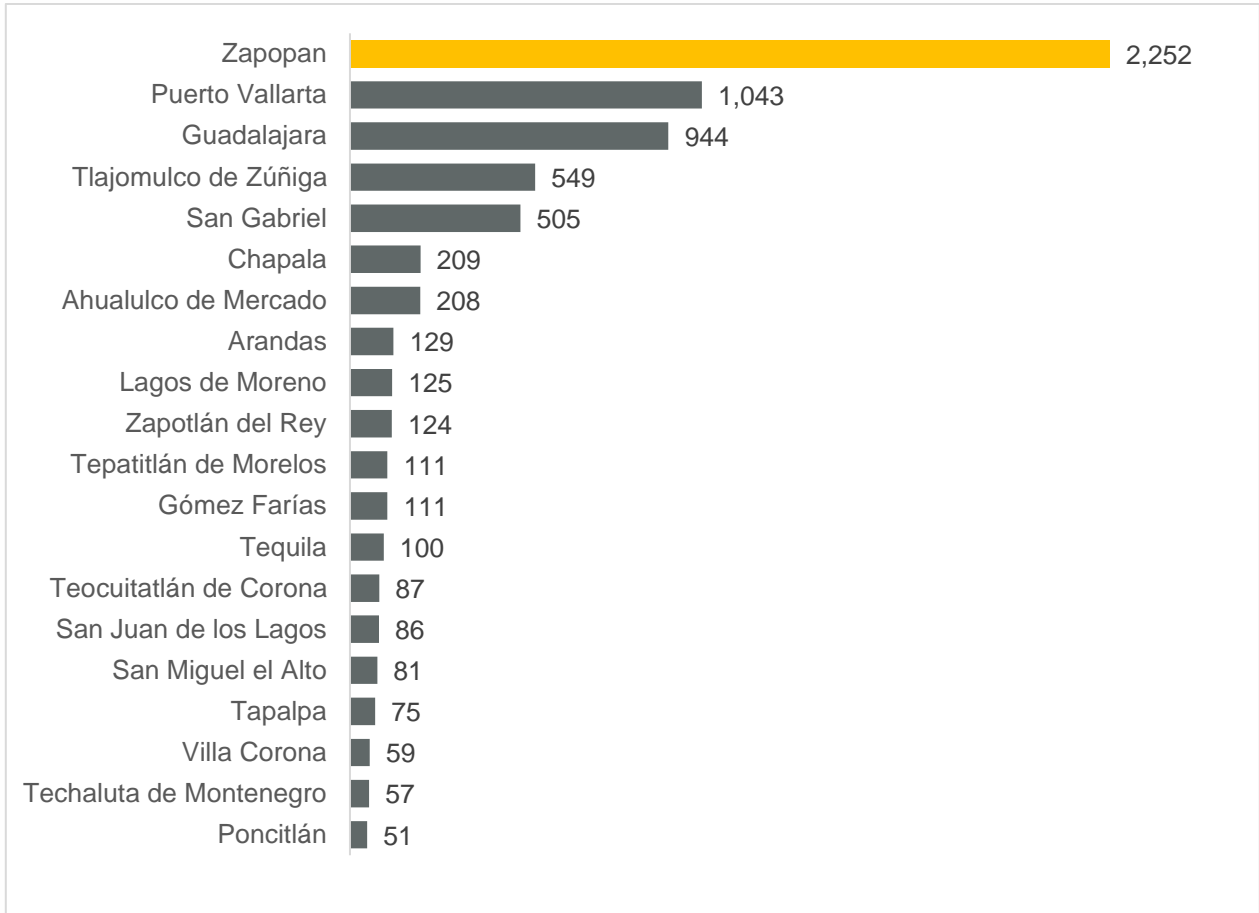
Nota: La información presentada es con base en la información por delegaciones del IMSS que publica en su plataforma, la cual difiere para algunos estados con la que posteriormente envía al IIEG por entidad federativa. Para Baja California, Baja California Sur, Coahuila, Colima, Guanajuato, Michoacán, Nuevo León, Oaxaca, Sonora, Tamaulipas y Veracruz, las cifras por delegación y entidad tienen pequeñas diferencias debido a que las cifras por delegación contienen trabajadores de otras entidades, ya que una clínica que se encuentre en el límite estatal registra y atiende a comunidades de entidades colindantes. Estas diferencias se corrigen cuando el IMSS envía la base de datos por entidad federativa al IIEG días después de liberar la cifra por delegación en su cubo interactivo.

Municipios con mayor generación de empleo en julio de 2022

Los tres municipios de Jalisco que más generaron empleo formal durante el mes de julio en términos absolutos fueron Zapopan con 2,252 trabajadores, Puerto Vallarta con 1,043 nuevos empleos y Guadalajara con 944 asegurados nuevos. De los 125 municipios, 61 de ellos, que representan el 48.8%, registraron aumento en el empleo formal con un total de 7,439 empleos nuevos.

En el mes de julio son 7 los municipios que no muestran movimiento en su registro de trabajadores asegurados.

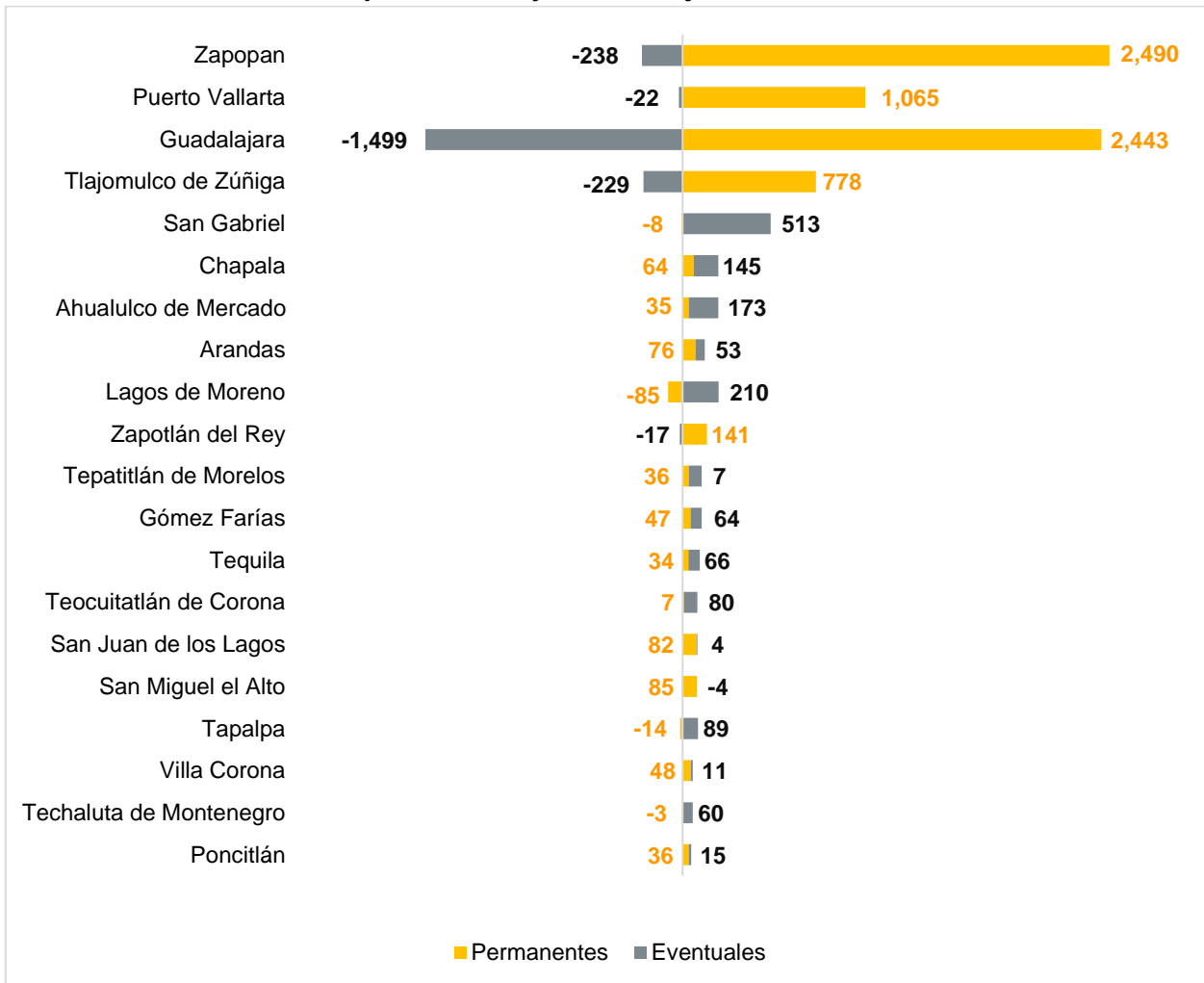
Los 20 municipios de Jalisco con mayor generación de empleo formal en julio de 2022



Fuente: IIEG con información del IMSS.

Los empleos formales generados en julio de 2022 en los 20 municipios de Jalisco con mayor generación de empleos son tanto permanentes como eventuales. En Zapopan, que es el municipio con más empleos generados, se compone de 2,490 permanentes y -238 eventuales. Por su parte, Puerto Vallarta tuvo 1,065 permanentes y -22 empleos eventuales, mientras que Guadalajara registró 2,443 permanentes y -1,499 eventuales.

Los 20 municipios de Jalisco con mayor generación de empleo formal total, por tipo permanente y eventual, julio de 2022

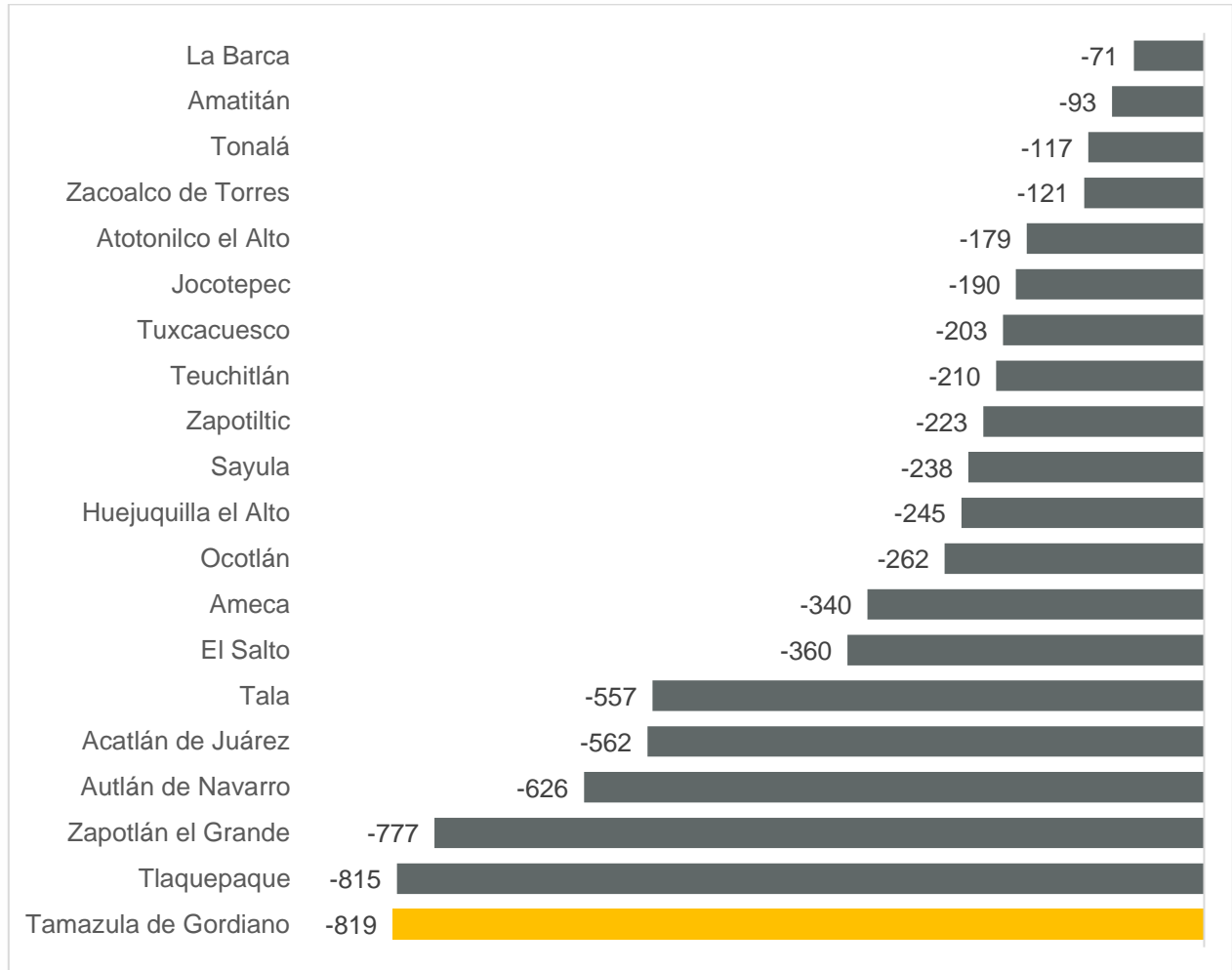


Fuente: IIEG con información del IMSS.

Municipios con mayor pérdida de empleo en julio 2022

El municipio de Tamazula de Gordiano fue el que mayor pérdida de empleos formales tuvo en el mes con -819 trabajadores, le sigue, Tlaquepaque como el segundo municipio con mayor disminución de empleos con -815 y el tercer municipio con mayores pérdidas fue Zapotlán el Grande con -777 empleos formales. De los 125 municipios, en 57 de ellos que representan el 45.6% de los municipios registraron pérdida de empleo, un total de -7,677 trabajadores formales.

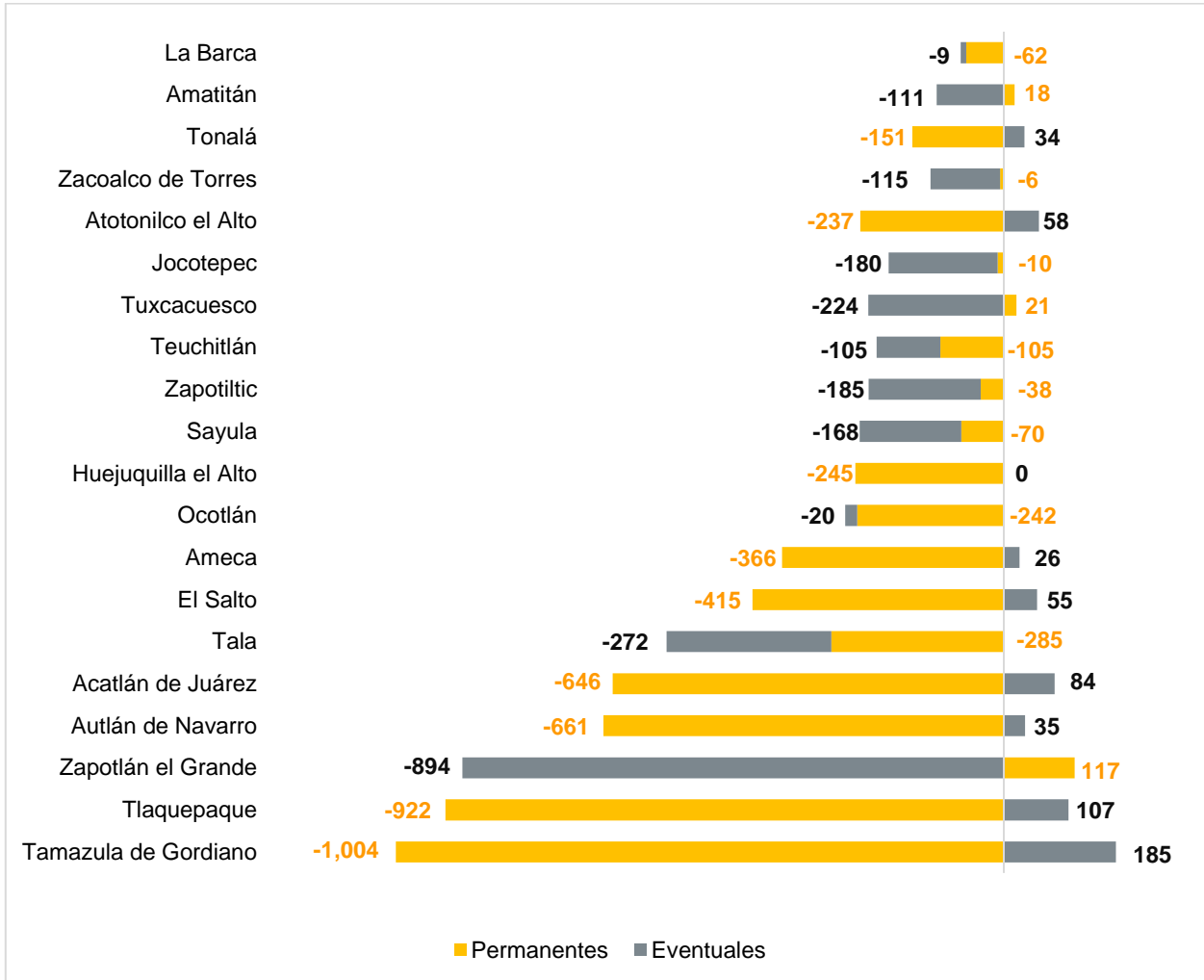
Los 20 municipios de Jalisco con mayor pérdida de empleo formal en julio de 2022



Fuente: IIEG con información del IMSS.

Dentro de los municipios con mayor pérdida absoluta de empleo en el mes, Tamazula de Gordiano tuvo -1,004 empleos permanentes y 185 empleos eventuales, mientras que Tlaquepaque registró -922 trabajadores permanentes y 107 eventuales. Por su parte, Zapotlán el Grande tuvo 117 empleos permanentes y disminuyó -894 empleos eventuales.

Los 20 municipios de Jalisco con mayor pérdida de empleo formal total, por tipo permanente y eventual, julio 2022

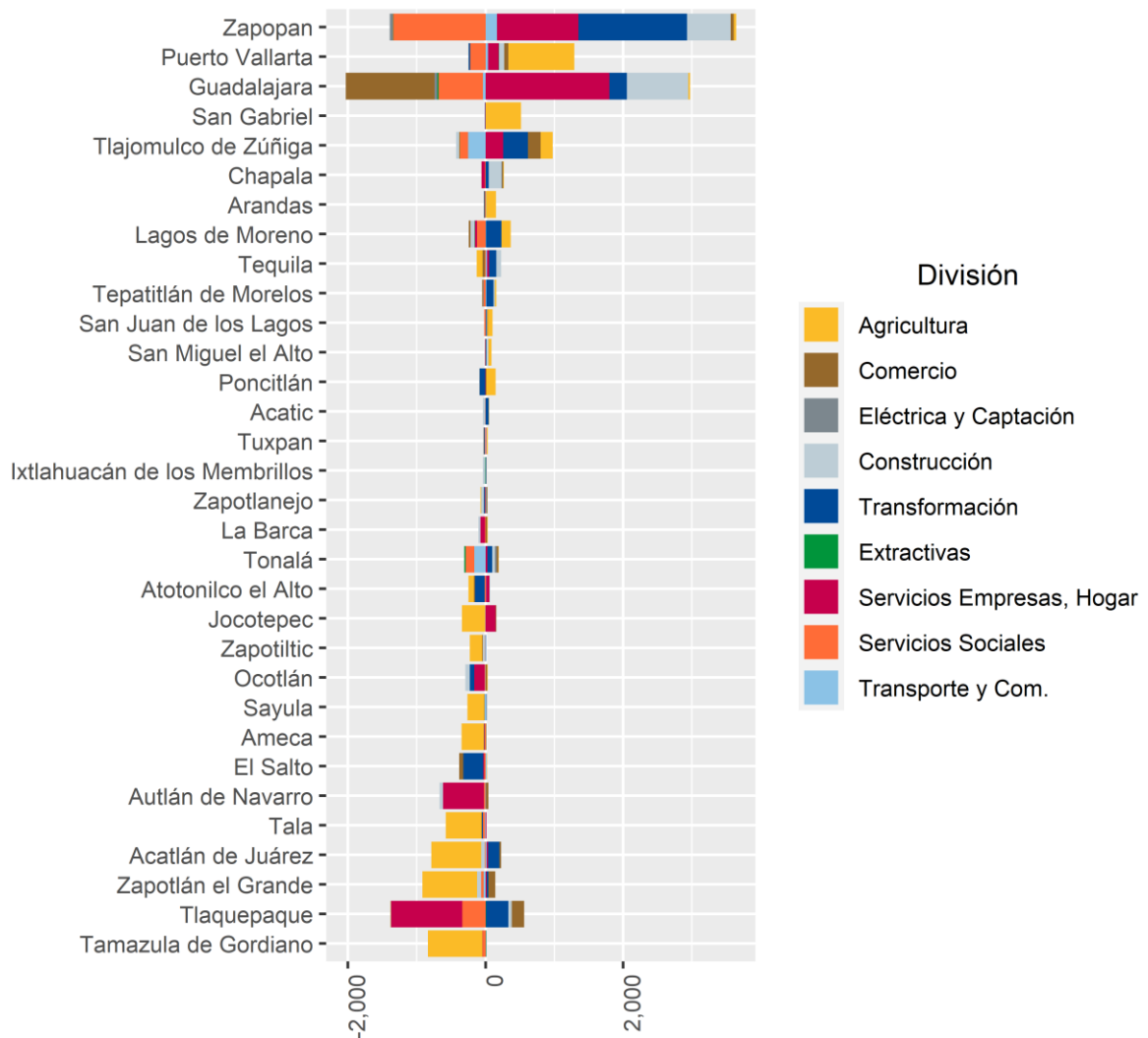


Fuente: IIEG con información del IMSS.

Para comprender la recuperación o pérdida del empleo por municipio, se presenta la gráfica del empleo formal por división económica. A continuación se muestran los 32 municipios de Jalisco que concentran en total el 95% del empleo total de la entidad.

Para Zapopan la generación de empleo fue en 7 de las 9 divisiones. En las divisiones que perdió fue en servicios sociales y la industria eléctrica y captación de agua con 1,344 y 46 empleos respectivamente. Por su parte, Tamazula de Gordiano redujo empleo en todas las divisiones, siendo la agricultura ganadería, silvicultura y pesca en la que tuvo la mayor pérdida con 791 trabajos formales.

32 municipios de Jalisco en empleo formal por división económica, julio 2022



Fuente: IIEG con información del IMSS.

Nota: Los 32 municipios que aparecen en la gráfica concentran el 95.5% de los empleos totales en Jalisco en el mes.