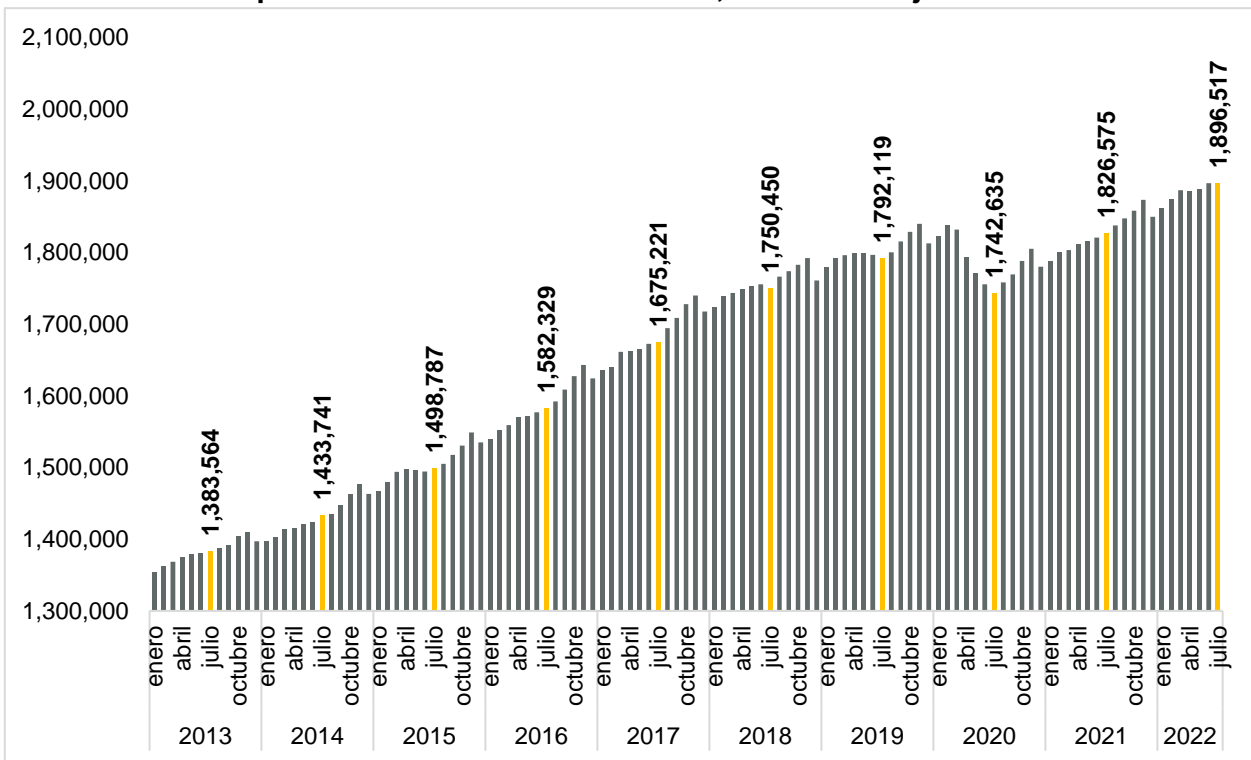


Se generaron en Jalisco 46,518 empleos formales de enero a julio de 2022

De acuerdo con las cifras del IMSS, en julio de 2022 en Jalisco se tenían registrados a 1,896,517 trabajadores asegurados, lo que representa una pérdida de 238 empleos formales con respecto al mes anterior. El desempeño de julio de 2022 es menor en comparación con julio de 2021 cuando se generaron 5,790 puestos de trabajo, y menor a la del mes previo de 8,523 empleos formales.

A nivel nacional, en el mismo mes se tuvo una generación de 10,726 puestos de trabajo, lo que representa una tasa mensual de 0.05% y una tasa anual de 3.88%.

Empleos formales totales en Jalisco, enero 2013 - julio 2022

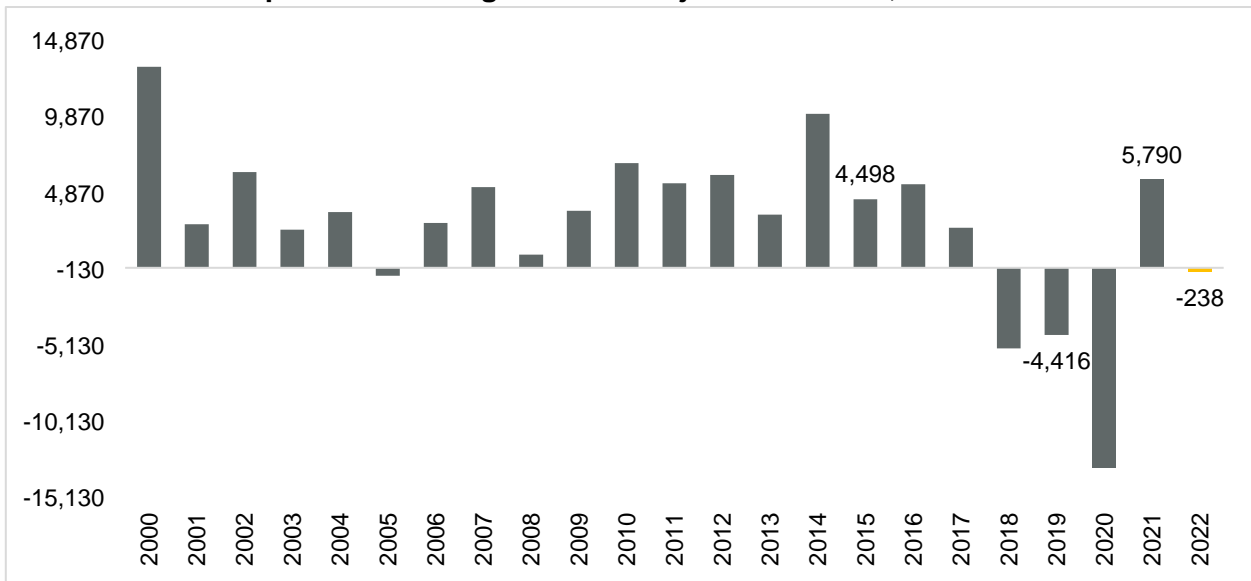


Fuente: IIEG con información del IMSS.

En ese mes hubo una pérdida de 238 empleos formales con respecto al mes anterior, una variación mensual de -0.01%, y una variación positiva anual de 3.83%.

Por tipo de empleo, se generaron 1,776 empleos permanentes y se perdieron -2,014 eventuales en julio.

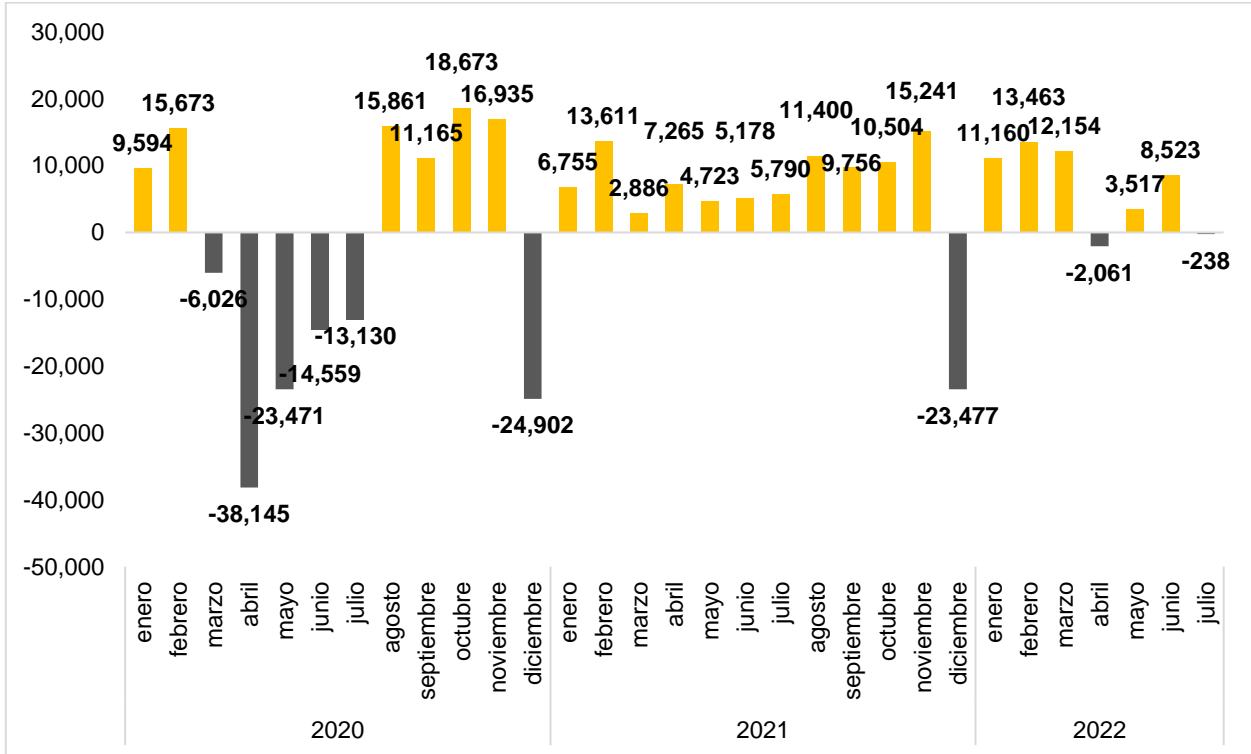
Empleos formales generados en julio en Jalisco, 2000-2022



Fuente: IIEG con información del IMSS.

La pandemia generó una pérdida de empleo formal de abril a julio de 2020 de 95,331 empleos menos, mientras que de agosto a noviembre de ese año se recuperaron 62,634 puestos de trabajo formales. En diciembre por efectos estacionales (cada diciembre se presenta una reducción) se registró una pérdida de 24,902 empleos. En el año 2021 se generó empleo en todos los meses con excepción de diciembre cuando se redujo en 23,477 trabajos formales. De enero a julio de este año se han generado 46,518 empleos nuevos formales.

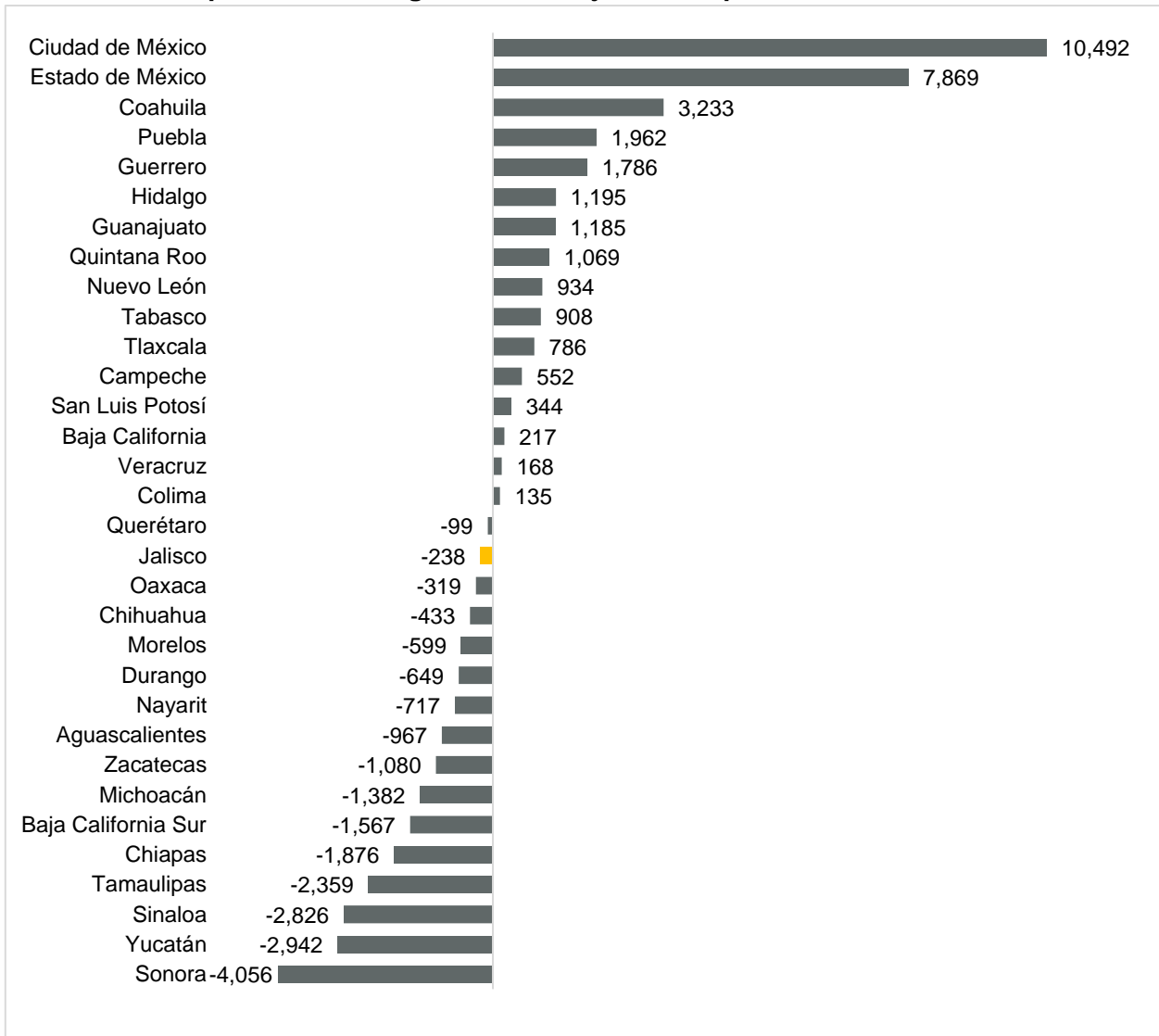
Empleos formales generados en Jalisco de enero de 2020 a julio de 2022



Fuente: IIEG con información del IMSS.

La cifra de -238 empleos coloca a Jalisco en el lugar 18 a nivel nacional en generación de nuevos empleos en términos absolutos en julio. Por otro lado, la Ciudad de México fue la entidad que más empleo formal generó con 10,492 trabajadores asegurados y en último lugar Sonora con -4,056 puestos de trabajo formal.

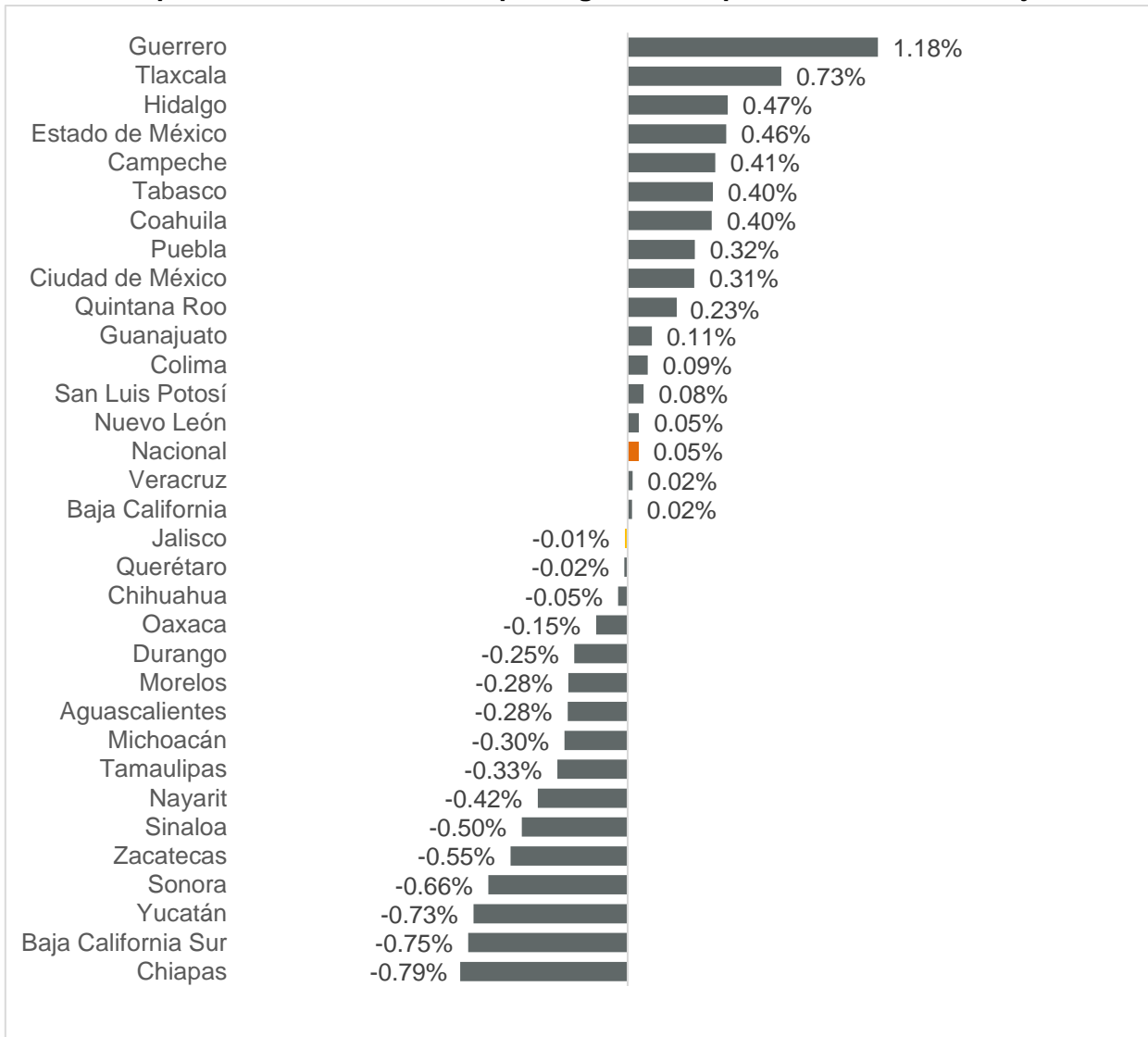
Empleos formales generados en julio 2022 por entidad federativa



Fuente: IIEG con información del IMSS. Nota: La información presentada es con base en la información por delegaciones del IMSS que publica en su plataforma, la cual difiere para algunos estados con la que posteriormente envía al IIEG por entidad federativa. Para Baja California, Baja California Sur, Coahuila, Colima, Guanajuato, Michoacán, Nuevo León, Oaxaca, Sonora, Tamaulipas y Veracruz, las cifras por delegación y entidad tienen pequeñas diferencias debido a que las cifras por delegación contienen trabajadores de otras entidades, ya que una clínica que se encuentre en el límite estatal registra y atiende a comunidades de entidades colindantes. Estas diferencias se corrigen cuando el IMSS envía la base de datos por entidad federativa al IIEG días después de liberar la cifra por delegación en su cubo interactivo.

En términos relativos, Guerrero fue la entidad que presentó la mayor variación mensual positiva al registrar 1.18%. Por otro lado, Chiapas fue la entidad que registró la mayor caída porcentual de -0.79%. Jalisco tuvo una caída de -0.01% mensual, por debajo de la tasa nacional de 0.05%, y se ubicó en el lugar 17 a nivel nacional.

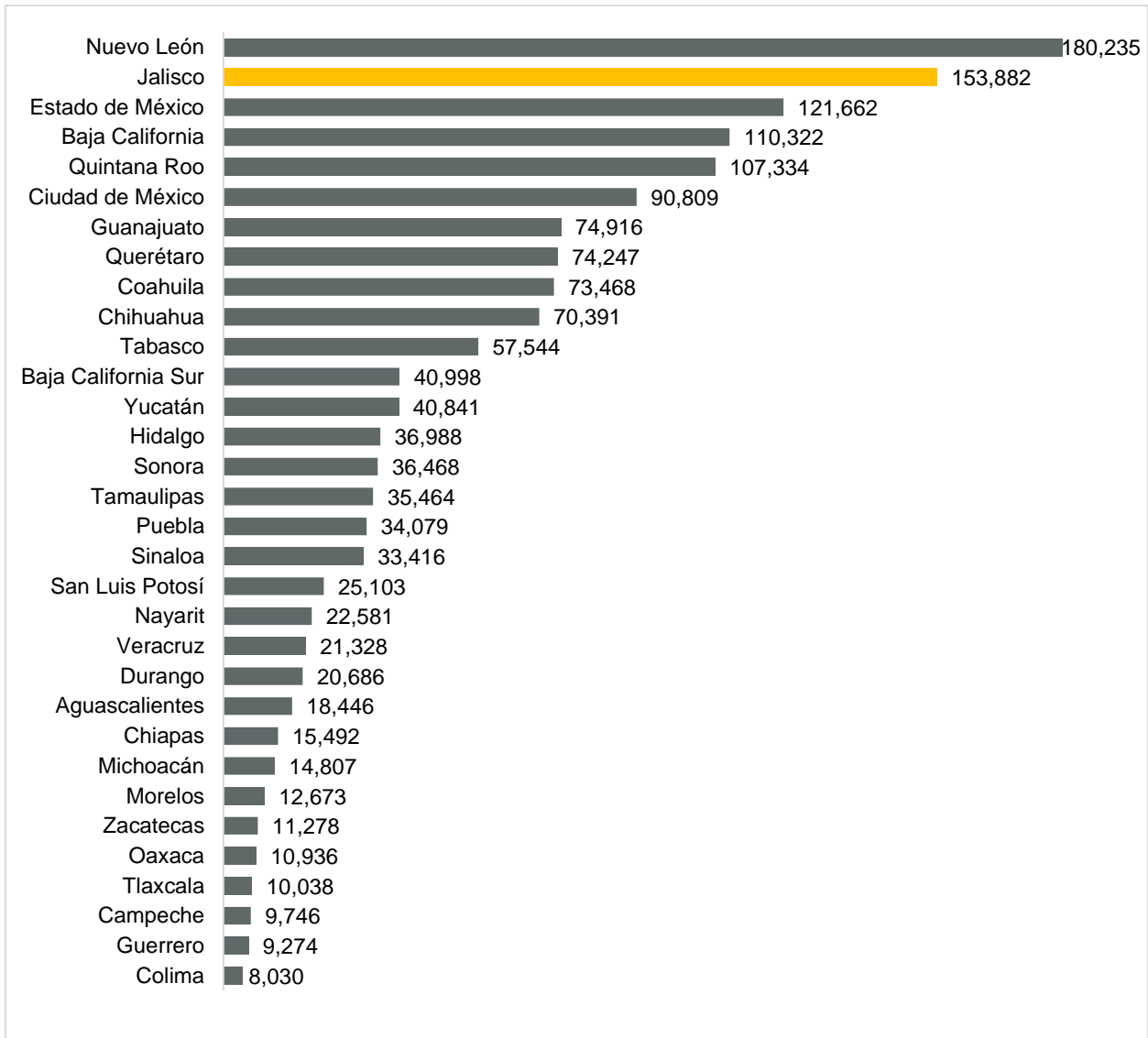
Variación porcentual mensual de empleos generados por entidad federativa, julio 2022



Fuente: IIEG con información del IMSS. Nota: La información presentada es con base en la información por delegaciones del IMSS que publica en su plataforma, la cual difiere para algunos estados con la que posteriormente envía al IIEG por entidad federativa. Para Baja California, Baja California Sur, Coahuila, Colima, Guanajuato, Michoacán, Nuevo León, Oaxaca, Sonora, Tamaulipas y Veracruz, las cifras por delegación y entidad tienen pequeñas diferencias debido a que las cifras por delegación contienen trabajadores de otras entidades, ya que una clínica que se encuentre en el límite estatal registra y atiende a comunidades de entidades colindantes. Estas diferencias se corrigen cuando el IMSS envía la base de datos por entidad federativa al IIEG días después de liberar la cifra por delegación en su cubo interactivo.

Desde el inicio de la recuperación económica, esto es, en los últimos veinticuatro meses, Jalisco se coloca en el lugar 2 con mayor generación de empleos formales en el país con 153,882. En primer lugar se encuentra Nuevo León con 180,235 y Estado de México en tercero con 121,662.

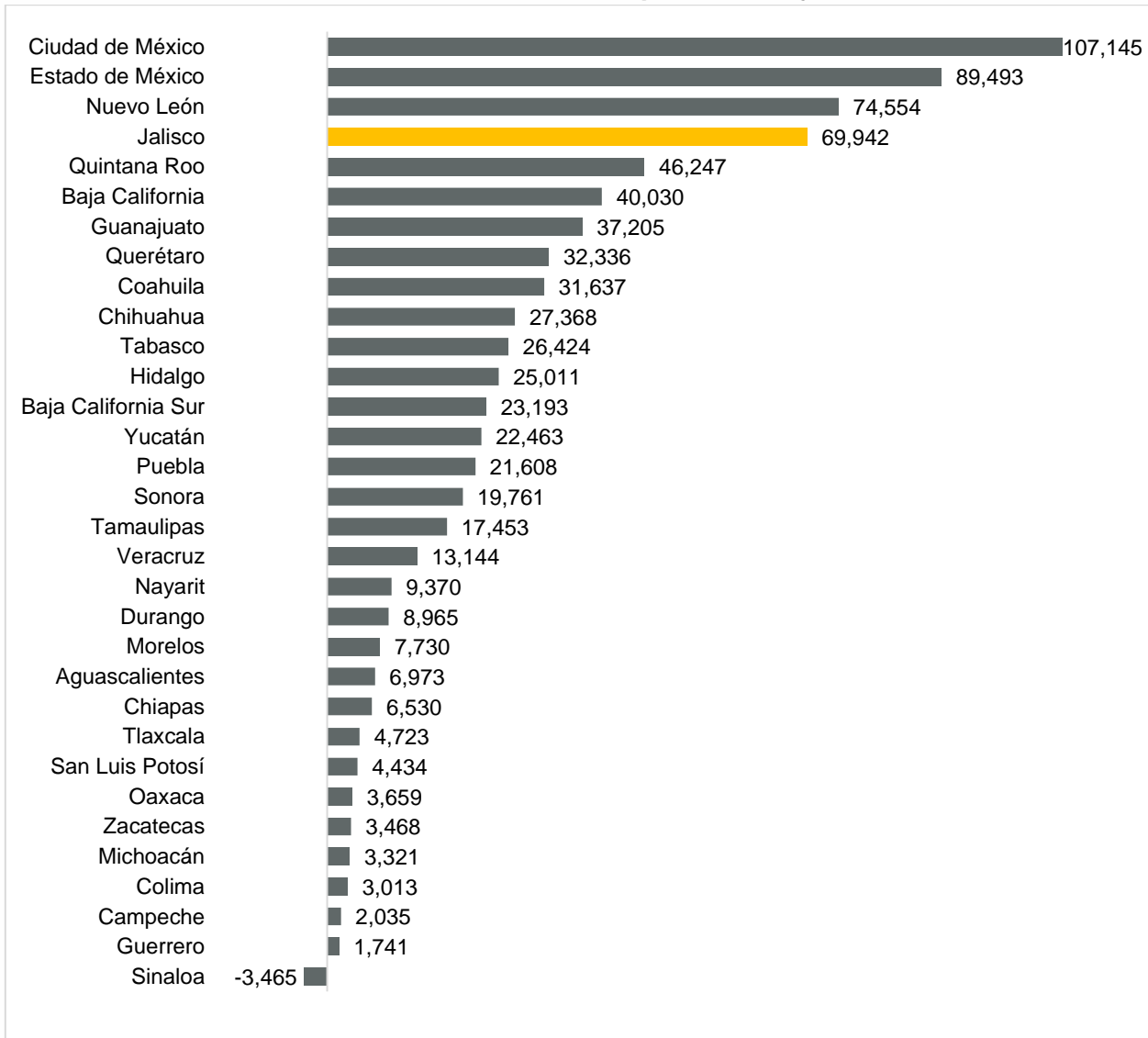
Empleos nuevos en los últimos veinticuatro meses (agosto 2020-julio 2022) por entidad federativa



Fuente: IIEG con información del IMSS. Nota: La información presentada es con base en la información por delegaciones del IMSS que publica en su plataforma, la cual difiere para algunos estados con la que posteriormente envía al IIEG por entidad federativa. Para Baja California, Baja California Sur, Coahuila, Colima, Guanajuato, Michoacán, Nuevo León, Oaxaca, Sonora, Tamaulipas y Veracruz, las cifras por delegación y entidad tienen pequeñas diferencias debido a que las cifras por delegación contienen trabajadores de otras entidades, ya que una clínica que se encuentre en el límite estatal registra y atiende a comunidades de entidades colindantes. Estas diferencias se corrigen cuando el IMSS envía la base de datos por entidad federativa al IIEG días después de liberar la cifra por delegación en su cubo interactivo.

En la variación absoluta anual de julio, la entidad se coloca en el lugar 4 a nivel nacional con 69,942 puestos de trabajo. En primer lugar se encuentra la Ciudad de México con 107,145. Por otro lado, Sinaloa tiene el último lugar con -3,465 trabajadores.

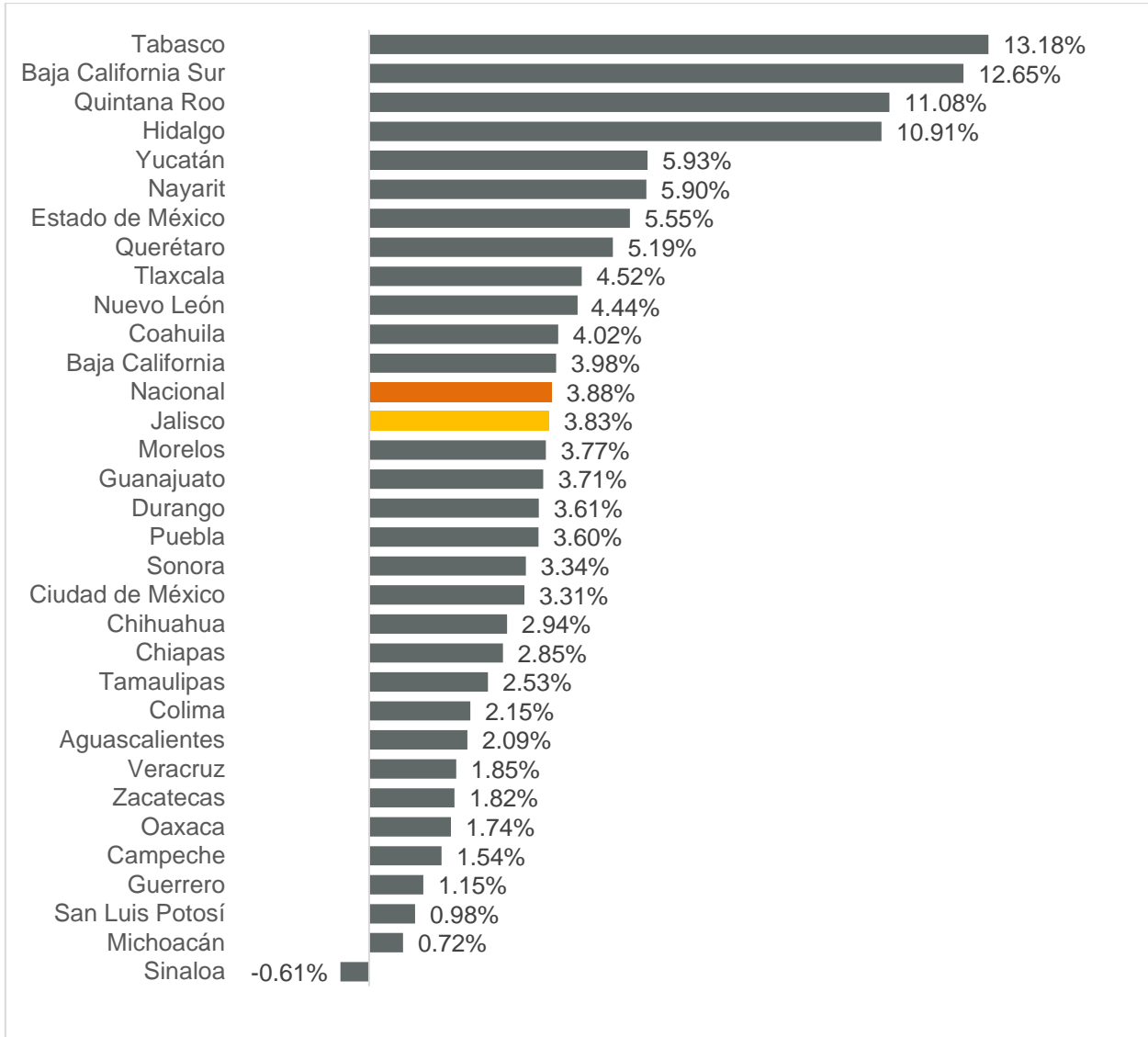
Variación absoluta anual de empleo formal, julio 2022



Fuente: IIEG con información del IMSS. Nota: La información presentada es con base en la información por delegaciones del IMSS que publica en su plataforma, la cual difiere para algunos estados con la que posteriormente envía al IIEG por entidad federativa. Para Baja California, Baja California Sur, Coahuila, Colima, Guanajuato, Michoacán, Nuevo León, Oaxaca, Sonora, Tamaulipas y Veracruz, las cifras por delegación y entidad tienen pequeñas diferencias debido a que las cifras por delegación contienen trabajadores de otras entidades, ya que una clínica que se encuentre en el límite estatal registra y atiende a comunidades de entidades colindantes. Estas diferencias se corrigen cuando el IMSS envía la base de datos por entidad federativa al IIEG días después de liberar la cifra por delegación en su cubo interactivo.

Con relación a la variación porcentual anual de julio de 2021 a julio de 2022, Jalisco se ubicó en la posición 13 con 3.83%, por debajo de la variación nacional que fue de 3.88%. Por otro lado, Sinaloa presentó la tasa anual más baja de -0.61%.

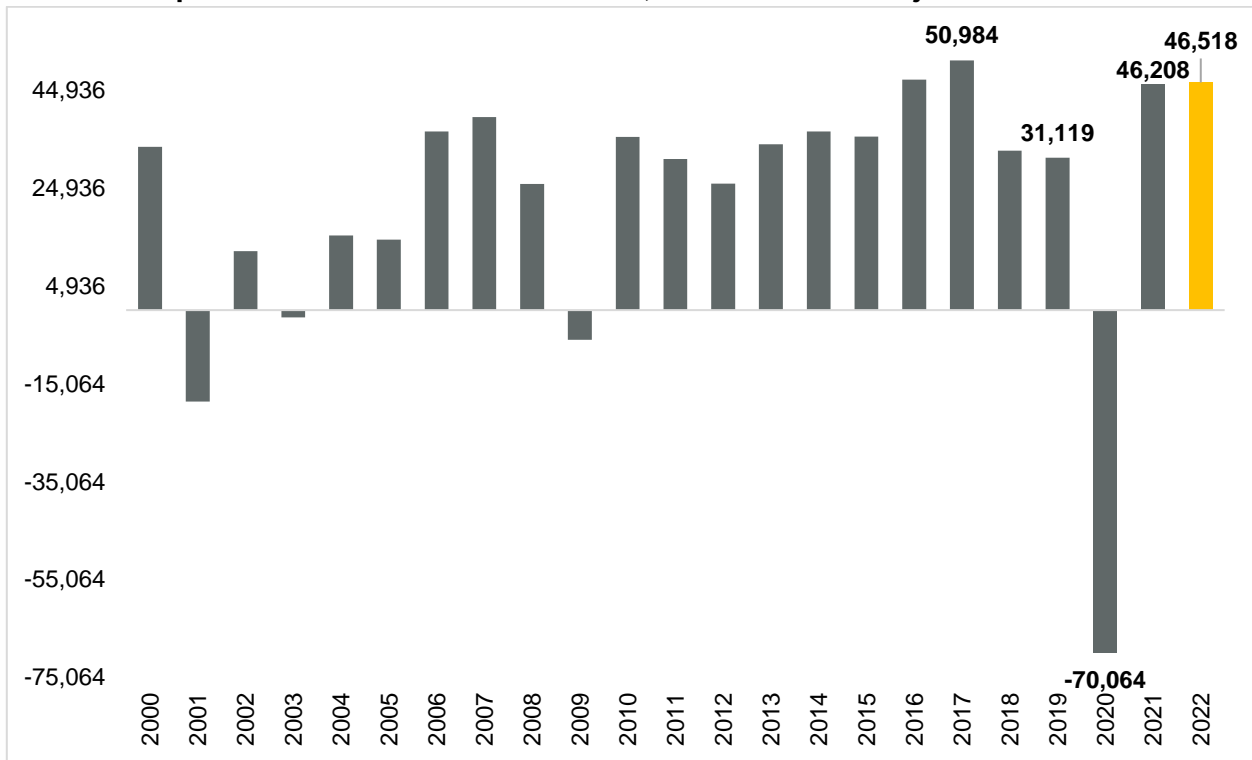
Variación porcentual anual de empleo formal, julio 2022



Fuente: IIEG con información del IMSS. Nota: La información presentada es con base en la información por delegaciones del IMSS que publica en su plataforma, la cual difiere para algunos estados con la que posteriormente envía al IIEG por entidad federativa. Para Baja California, Baja California Sur, Coahuila, Colima, Guanajuato, Michoacán, Nuevo León, Oaxaca, Sonora, Tamaulipas y Veracruz, las cifras por delegación y entidad tienen pequeñas diferencias debido a que las cifras por delegación contienen trabajadores de otras entidades, ya que una clínica que se encuentre en el límite estatal registra y atiende a comunidades de entidades colindantes. Estas diferencias se corrigen cuando el IMSS envía la base de datos por entidad federativa al IIEG días después de liberar la cifra por delegación en su cubo interactivo.

En el acumulado de 2022, Jalisco registra un aumento de 46,518 empleos lo que representa una variación acumulada de 2.51% con respecto al cierre de 2021. La cifra más alta se presentó en el acumulado de 2017, cuando se registraron 50,984 empleos nuevos. Cabe señalar que, con respecto al mismo periodo del año anterior, se observó una mayor generación de empleos, al pasar de 46,208 en el periodo enero-julio de 2021 a 46,518 en el mismo periodo de 2022.

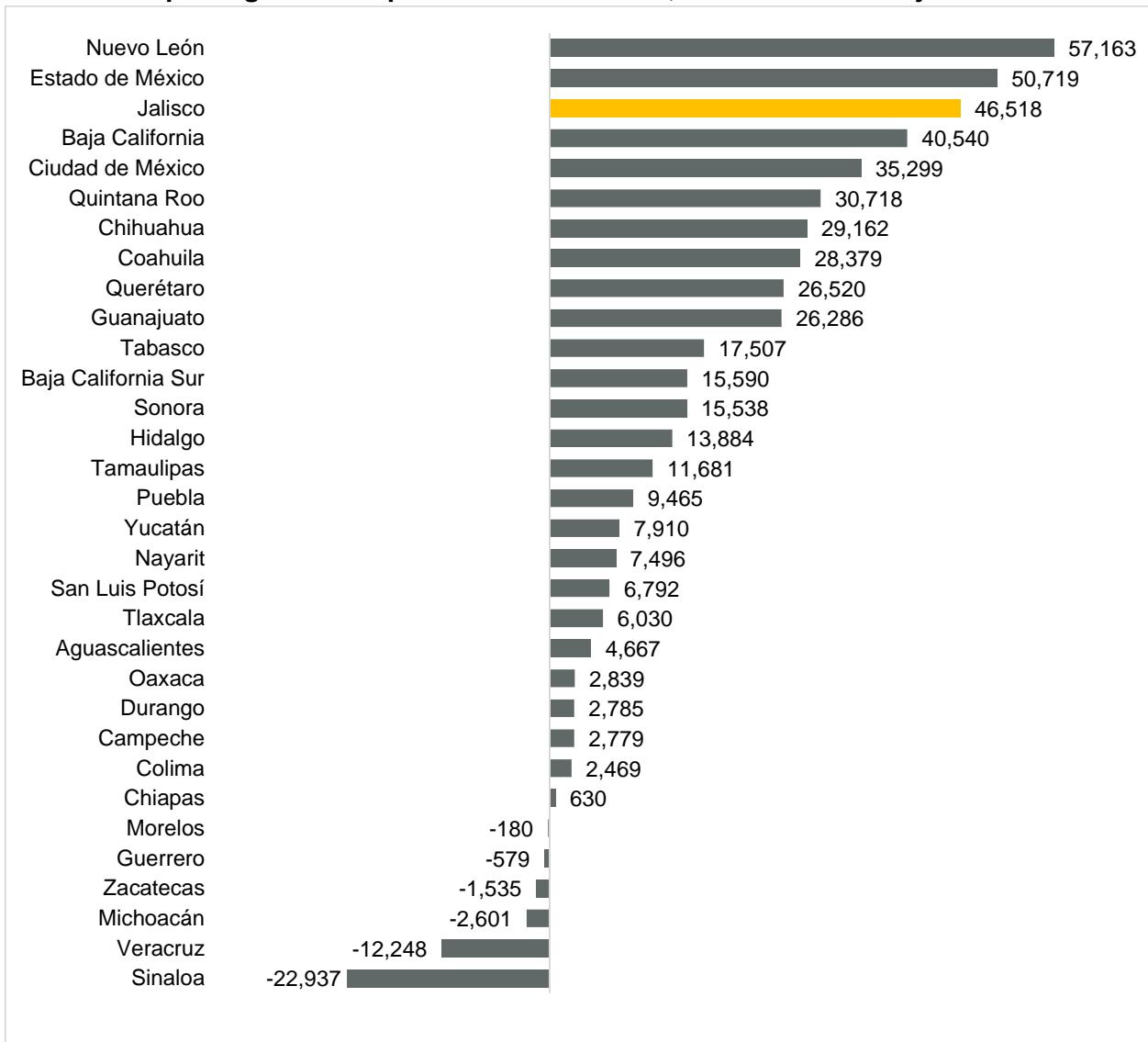
Empleos nuevos formales en Jalisco, acumulado enero-julio 2000 - 2022



Fuente: IIEG con información del IMSS

Jalisco se posicionó en el lugar 3 a nivel nacional en el número de empleos formales acumulados del año, con un aumento de 46,518 empleos. A nivel nacional, el acumulado es de 459,286 trabajadores, una variación porcentual de 2.23%. Por otro lado, Nuevo León ha generado 57,163 empleos en lo que va del año, siendo el primer lugar, en contraste, Sinaloa registra una pérdida acumulada de empleos de -22,937 siendo el último lugar.

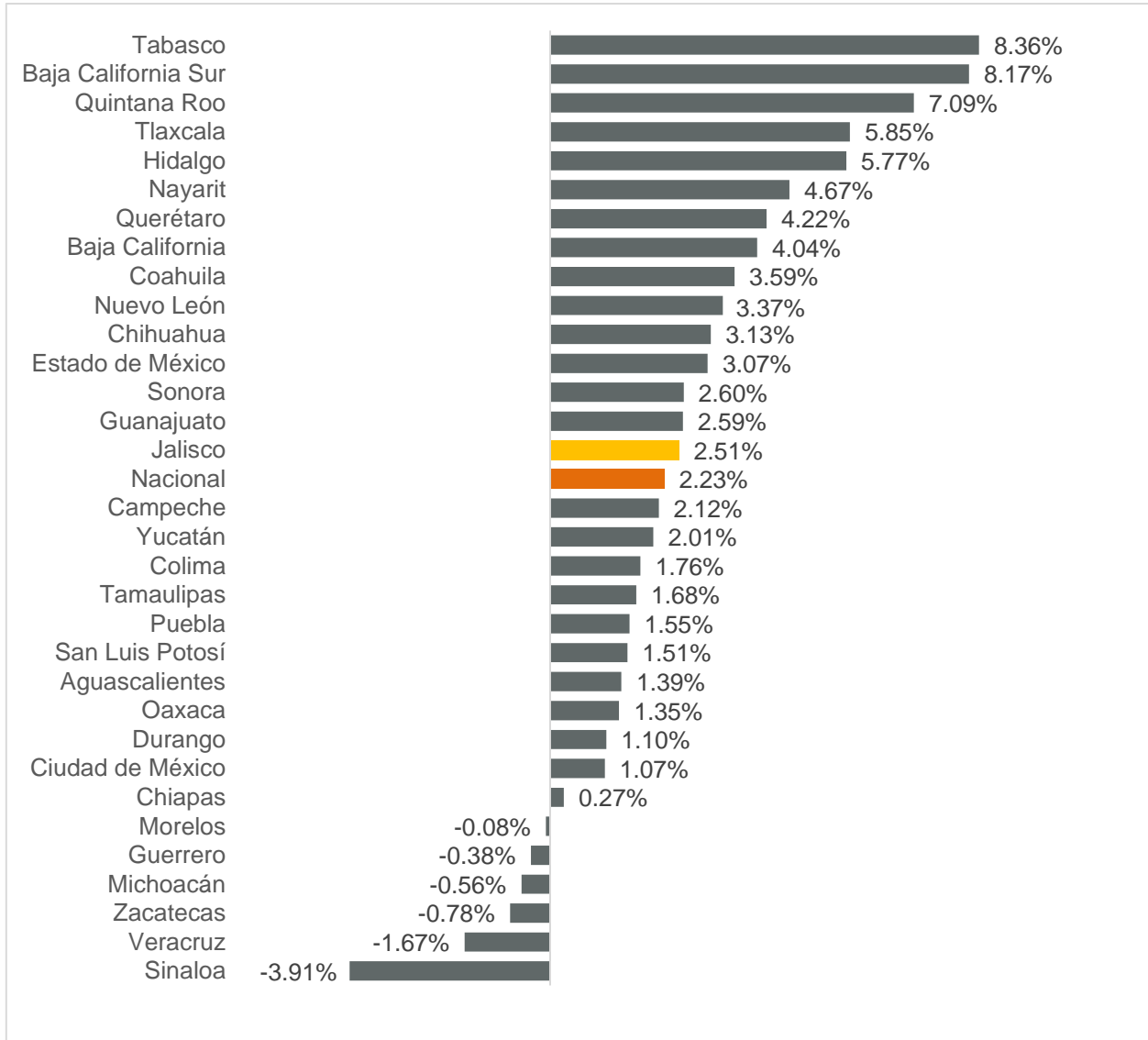
Empleos generados por entidad federativa, acumulado enero-julio 2022



Fuente: IIEG con información del IMSS. Nota: La información presentada es con base en la información por delegaciones del IMSS que publica en su plataforma, la cual difiere para algunos estados con la que posteriormente envía al IIEG por entidad federativa. Para Baja California, Baja California Sur, Coahuila, Colima, Guanajuato, Michoacán, Nuevo León, Oaxaca, Sonora, Tamaulipas y Veracruz, las cifras por delegación y entidad tienen pequeñas diferencias debido a que las cifras por delegación contienen trabajadores de otras entidades, ya que una clínica que se encuentre en el límite estatal registra y atiende a comunidades de entidades colindantes. Estas diferencias se corrigen cuando el IMSS envía la base de datos por entidad federativa al IIEG días después de liberar la cifra por delegación en su cubo interactivo.

Con relación a la variación porcentual acumulada de 2022, Jalisco se ubica en la posición 15 con una variación de 2.51%, por arriba de la variación nacional que fue de 2.23%. Mientras que, Tabasco es la entidad con la mayor variación acumulada positiva al registrar 8.36%. En contraste, Sinaloa presentó la menor variación en el empleo formal en lo que va del año con -3.91%.

Variación porcentual por entidad federativa, acumulado 2022



Fuente: IMSS con información del IMSS. Nota: La información presentada es con base en la información por delegaciones del IMSS que publica en su plataforma, la cual difiere para algunos estados con la que posteriormente envía al IIEG por entidad federativa. Para Baja California, Baja California Sur, Coahuila, Colima, Guanajuato, Michoacán, Nuevo León, Oaxaca, Sonora, Tamaulipas y Veracruz, las cifras por delegación y entidad tienen pequeñas diferencias debido a que las cifras por delegación contienen trabajadores de otras entidades, ya que una clínica que se encuentre en el límite estatal registra y atiende a comunidades de entidades colindantes. Estas diferencias se corrigen cuando el IMSS envía la base de datos por entidad federativa al IIEG días después de liberar la cifra por delegación en su cubo interactivo.