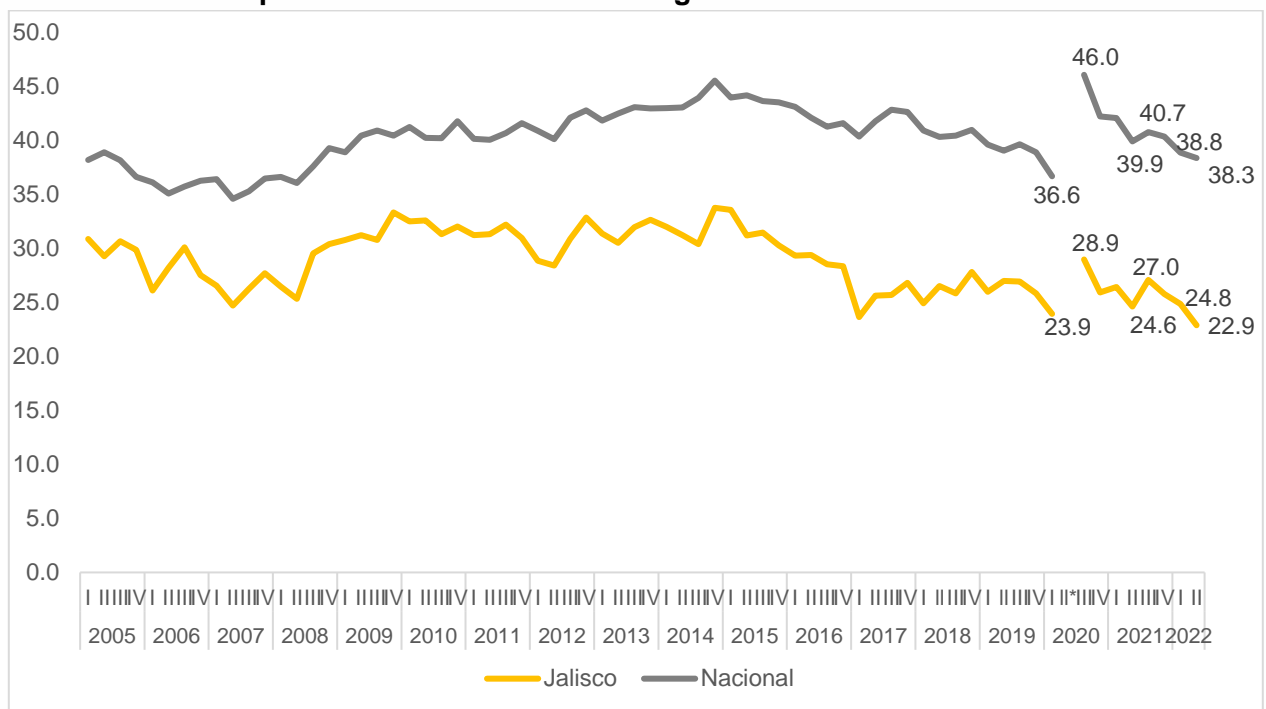


Disminuye la pobreza laboral en Jalisco en el segundo trimestre de 2022

El Consejo Nacional de Evaluación de la Política de Desarrollo Social (CONEVAL) publicó las estadísticas de la población con ingreso laboral inferior al costo de la canasta alimentaria del segundo trimestre de 2022.

En el segundo trimestre de 2022, la población que no puede adquirir la canasta alimentaria con su ingreso laboral en Jalisco fue del 22.9%, porcentaje inferior al promedio nacional de 38.3%. En el segundo trimestre del año pasado, el porcentaje en Jalisco fue de 24.6%, lo que implica una disminución anual de -1.7 puntos porcentuales. Además, con respecto al trimestre inmediato anterior, la pobreza laboral de Jalisco disminuyó de 24.8% a 22.9%. A nivel nacional se observa un patrón de comportamiento similar ya que el porcentaje de la población en pobreza laboral disminuyó de 38.8% en el primer trimestre de 2022 a 38.3% en el segundo trimestre de este año.

Porcentaje de la población con ingreso laboral inferior al costo de la canasta alimentaria, primer trimestre de 2005 al segundo trimestre de 2022

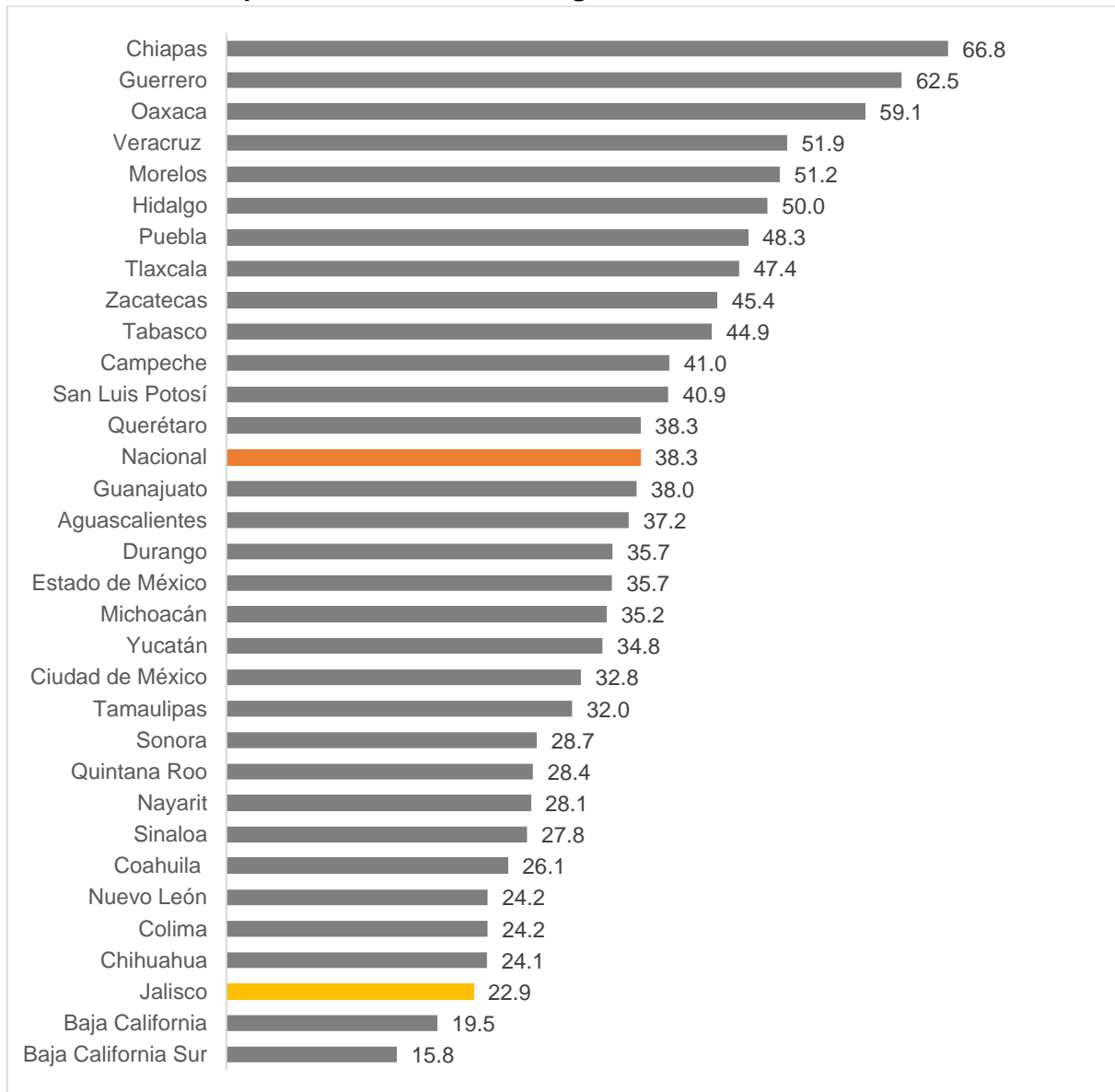


Fuente: IIEG, con información de CONEVAL.

Nota: Debido a la contingencia sanitaria se interrumpió la recolección de la información de la Encuesta Nacional de Ocupación y Empleo (ENOE) durante el segundo trimestre de 2020, encuesta que es la que usa CONEVAL para construir los indicadores de pobreza laboral.

En el segundo trimestre de 2022, Jalisco es la tercera entidad con la pobreza laboral más baja del país con 22.9% de la población que tiene un ingreso laboral inferior al valor monetario de la canasta alimentaria. Jalisco mejoró dos lugares con respecto al trimestre anterior. Chiapas tiene el mayor porcentaje de personas en pobreza laboral con 66.8%, mientras que Baja California Sur el más bajo con 15.8%.

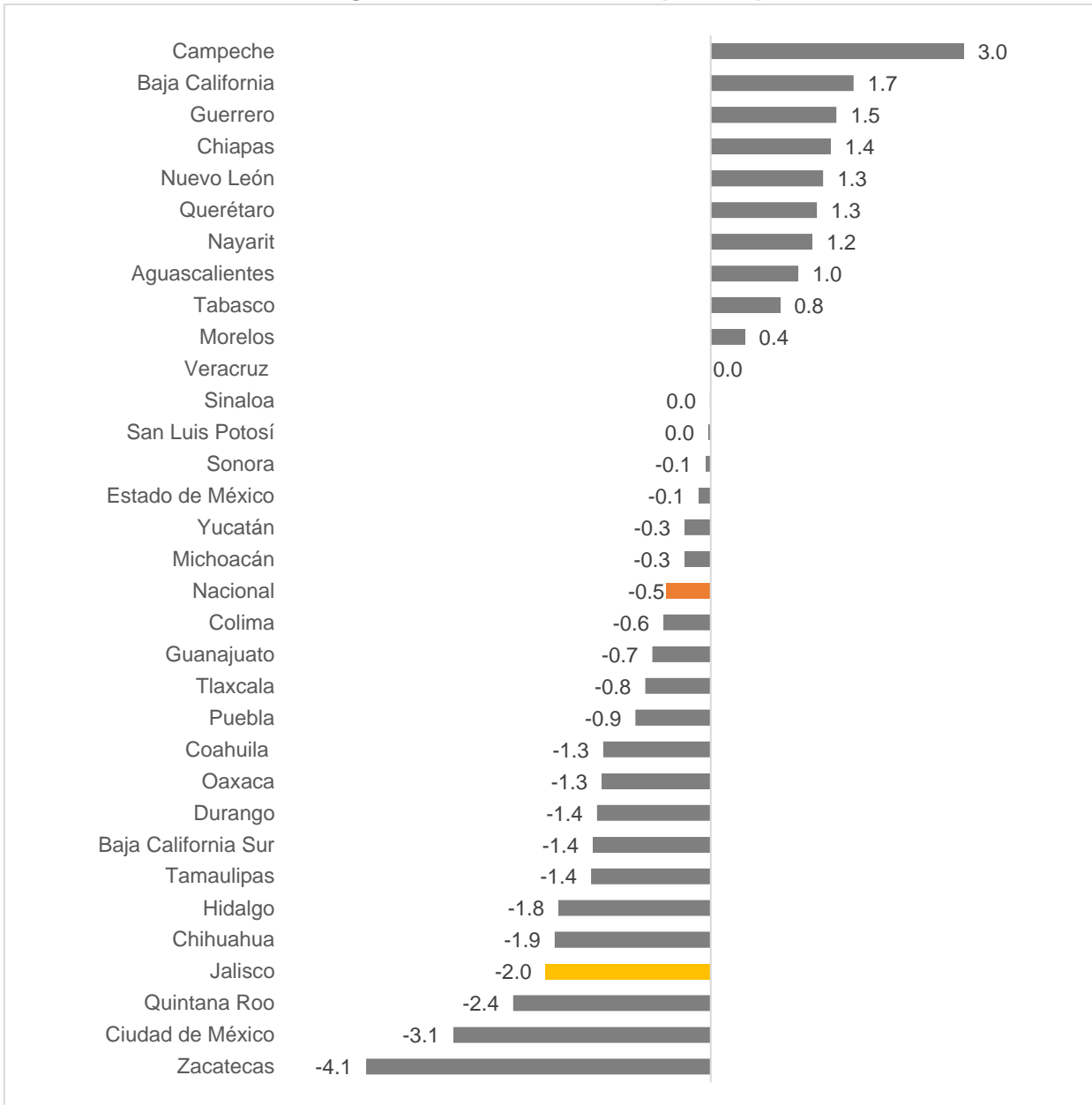
Porcentaje de la población con ingreso laboral inferior al costo de la canasta alimentaria por entidad federativa, segundo trimestre de 2022



Fuente: IIEG, con información de CONEVAL.

A nivel nacional en el segundo trimestre de 2022, el porcentaje de la población en pobreza laboral disminuyó -0.5 puntos porcentuales con respecto al trimestre inmediato anterior. En 10 entidades federativas aumentó la pobreza laboral, tres se quedaron sin cambio, y en 19 entidades disminuyó, incluido Jalisco. Campeche es la entidad en donde se observó el mayor crecimiento con 3.0 puntos porcentuales. En Jalisco disminuyó la pobreza laboral en -2.0 puntos porcentuales, caída mayor al promedio nacional. Ciudad de México y Zacatecas son las entidades con la mayor reducción de -3.1 y -4.1 puntos porcentuales, respectivamente.

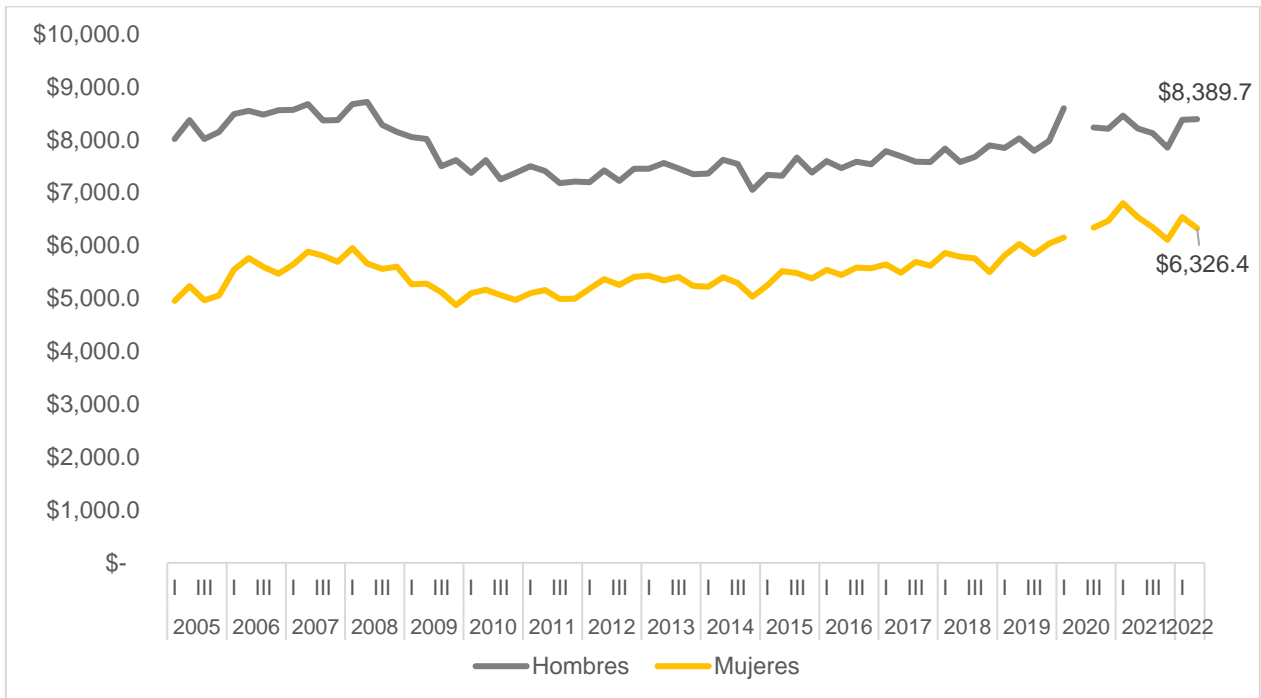
Variación trimestral del porcentaje de la población en pobreza laboral por entidad federativa, segundo trimestre de 2022, puntos porcentuales



Fuente: IIEG, con información de CONEVAL.

El ingreso laboral promedio mensual de la población ocupada en Jalisco fue de \$8,389.7 pesos en los hombres, un crecimiento en términos reales de 0.1% con respecto al trimestre anterior, y de 2.1% con respecto a hace un año. En el caso de las mujeres, el ingreso laboral promedio mensual fue de \$6,326.4 pesos, presentando una disminución trimestral y anual de la misma magnitud de -3.2%.

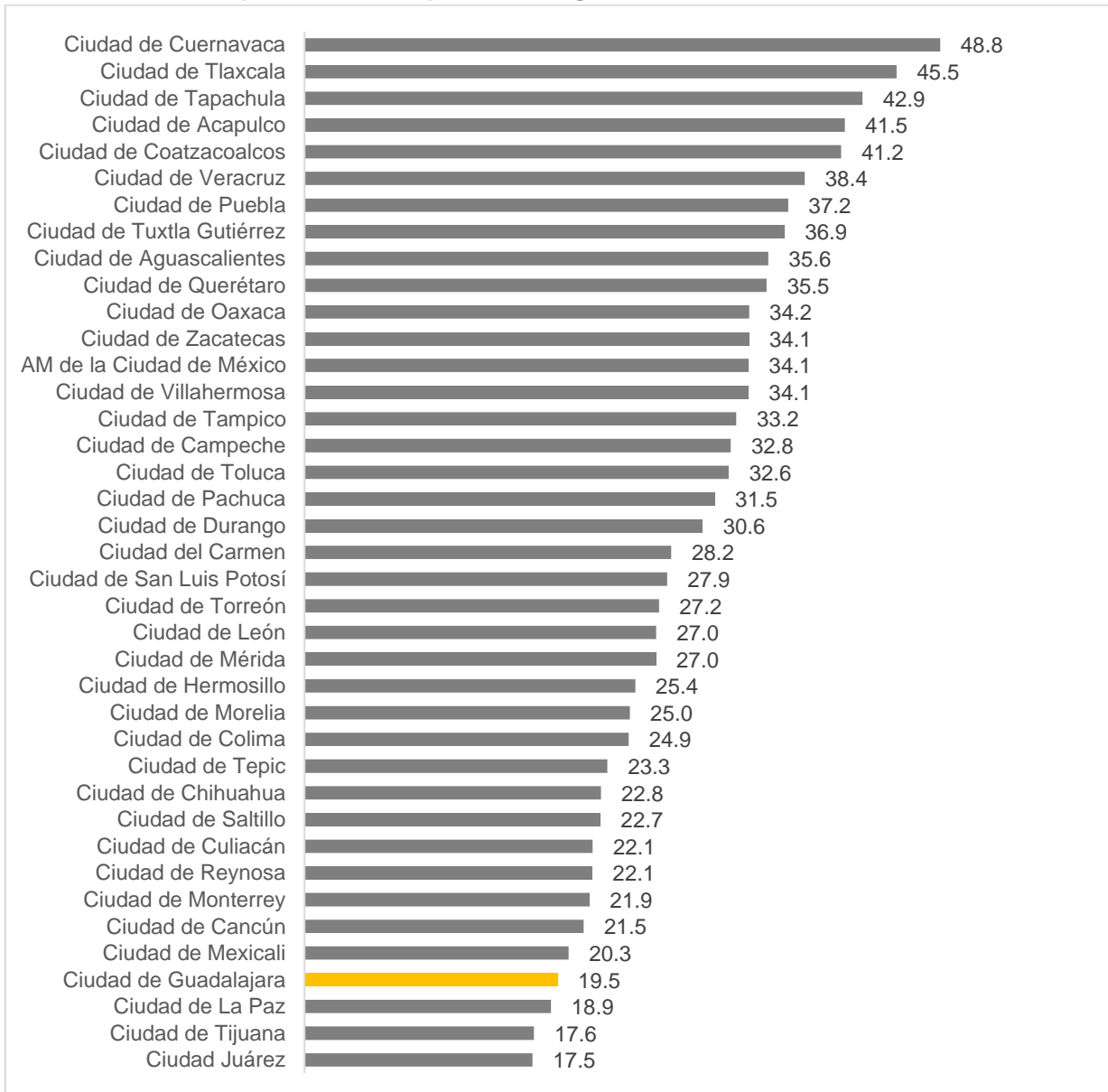
Ingreso laboral promedio mensual de la población ocupada en Jalisco por sexo, pesos constantes



Fuente: IIEG, con información de CONEVAL.

Con respecto a la estadística por área metropolitana, se tiene que la ciudad de Guadalajara se encuentra en el cuarto lugar de las ciudades con la pobreza laboral más baja con 19.5%. Cuernavaca tiene el porcentaje más alto de personas que no les alcanza con su ingreso laboral adquirir la canasta alimentaria con 48.8%. Ciudad Juárez tiene el porcentaje más bajo con 17.5%.

Porcentaje de la población con ingreso laboral inferior al costo de la canasta alimentaria por área metropolitana, segundo trimestre de 2022



Fuente: IIEG, con información de CONEVAL.