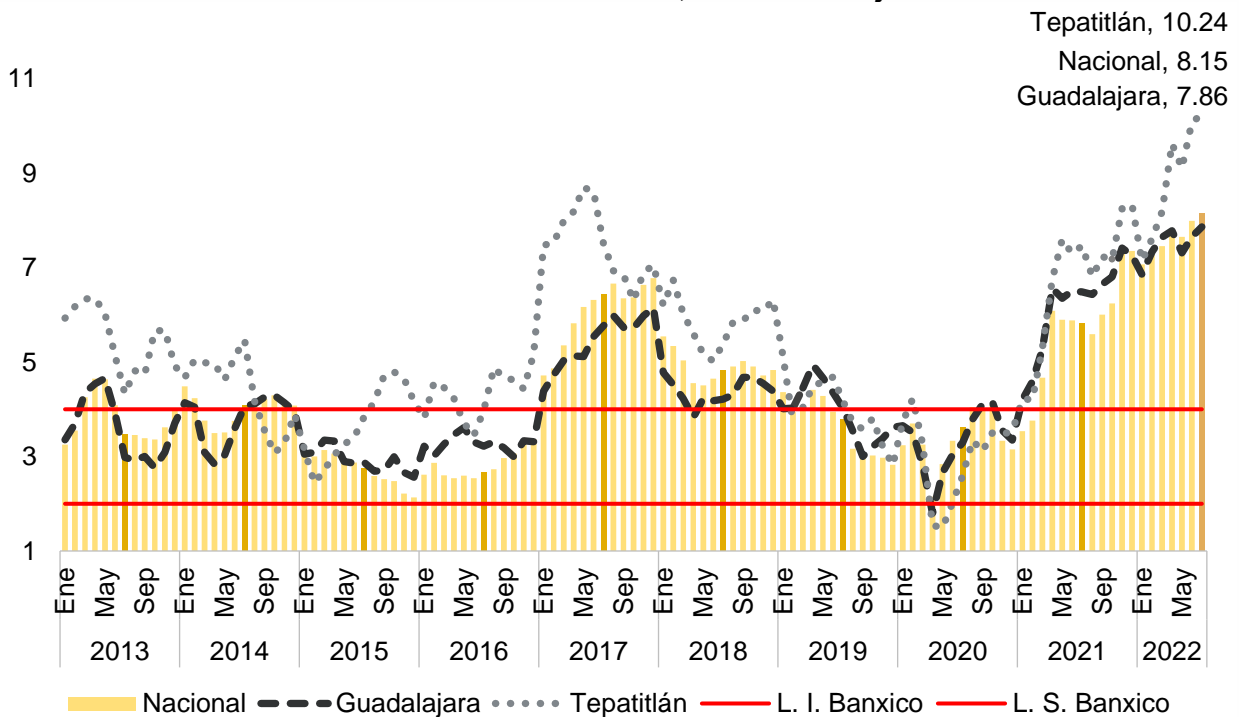


Inflación en Jalisco, Guadalajara y Tepatitlán en julio 2022

INEGI publica información de la inflación para algunas ciudades seleccionadas y, para el caso de Jalisco, se reporta información de Guadalajara y Tepatitlán.

La inflación nacional de julio a tasa anual fue de 8.15%, la cual se encuentra fuera del rango de 2.00% y 4.00% establecido por el Banco de México como objetivo inflacionario; la inflación fue mayor a la del mes anterior cuando se registró una tasa anual de 7.99% ligando 17 meses fuera de la banda de control del Banco de México y siendo esta cifra la más alta registrada desde diciembre de 2000 cuando fue de 8.96% a tasa anual. Guadalajara presenta un incremento en los precios de 7.86% a tasa anual, mayor a la del mes previo de 7.65% sumando tres meses consecutivos siendo menor a la nacional. En el caso de Tepatitlán la inflación anual de julio fue de 10.24%, porcentaje mayor al observado en el mes anterior de 10.08%.

Inflación mensual a tasa anual, enero 2013 - julio 2022

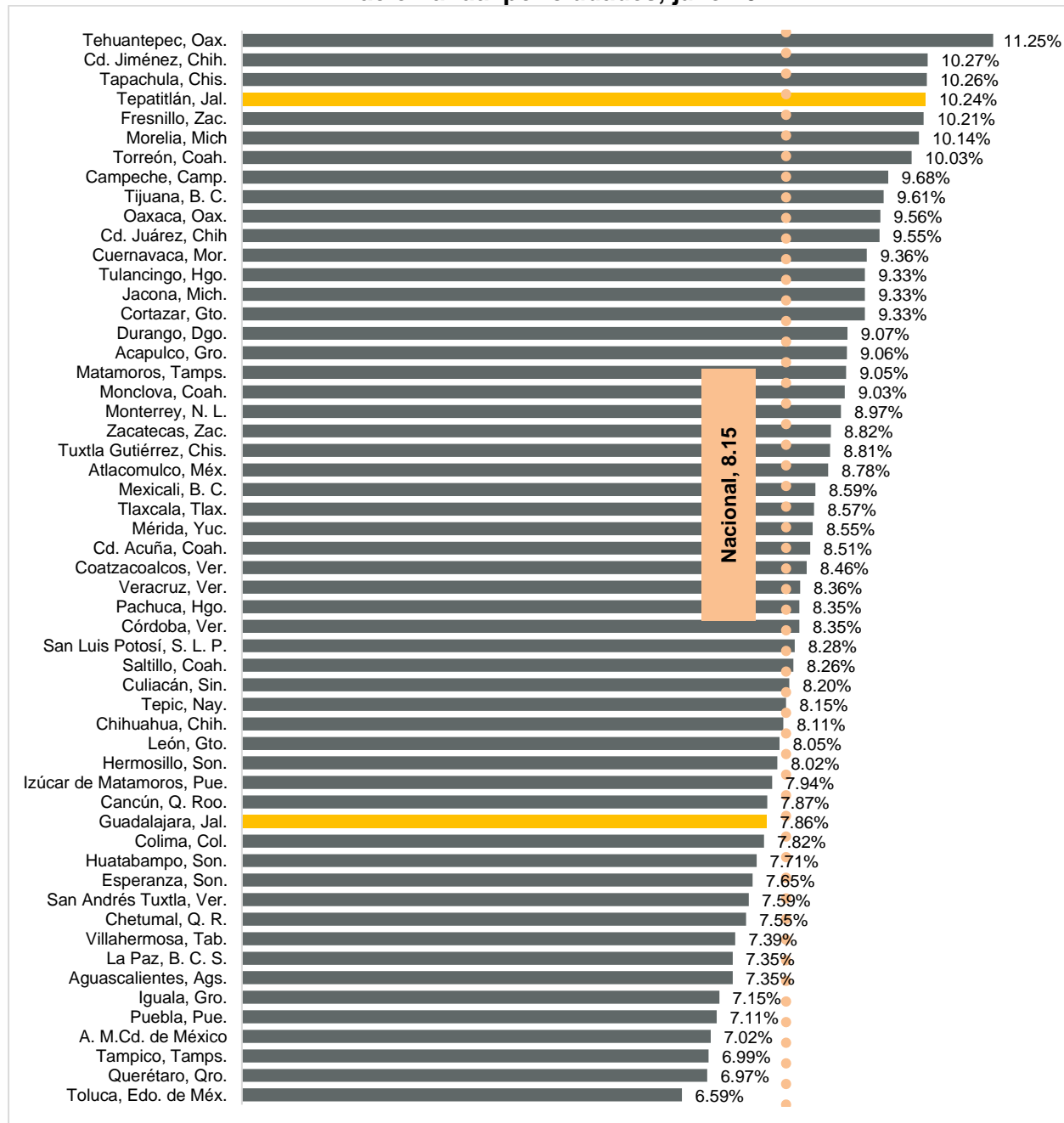


Fuente: IIEG, con información de INEGI.
 Nota: L. I. = límite inferior, L. S. = límite superior.

Si desea conocer más información sobre la inflación en Jalisco, puede consultar [la página del monitoreo de la inflación por producto o servicio](#) así como la inflación por entidad en la sección de [indicadores macroeconómicos](#) del IIEG.

Por ciudades, Guadalajara se posicionó en el lugar 41 de 55 ciudades con mayor inflación, mientras que Tepatitlán se ubicó en la posición 4. La inflación anual más alta la registró Tehuantepec, Oax. con 11.25%. La inflación más baja se observó en Toluca, Edo. de Méx. con 6.59% anual.

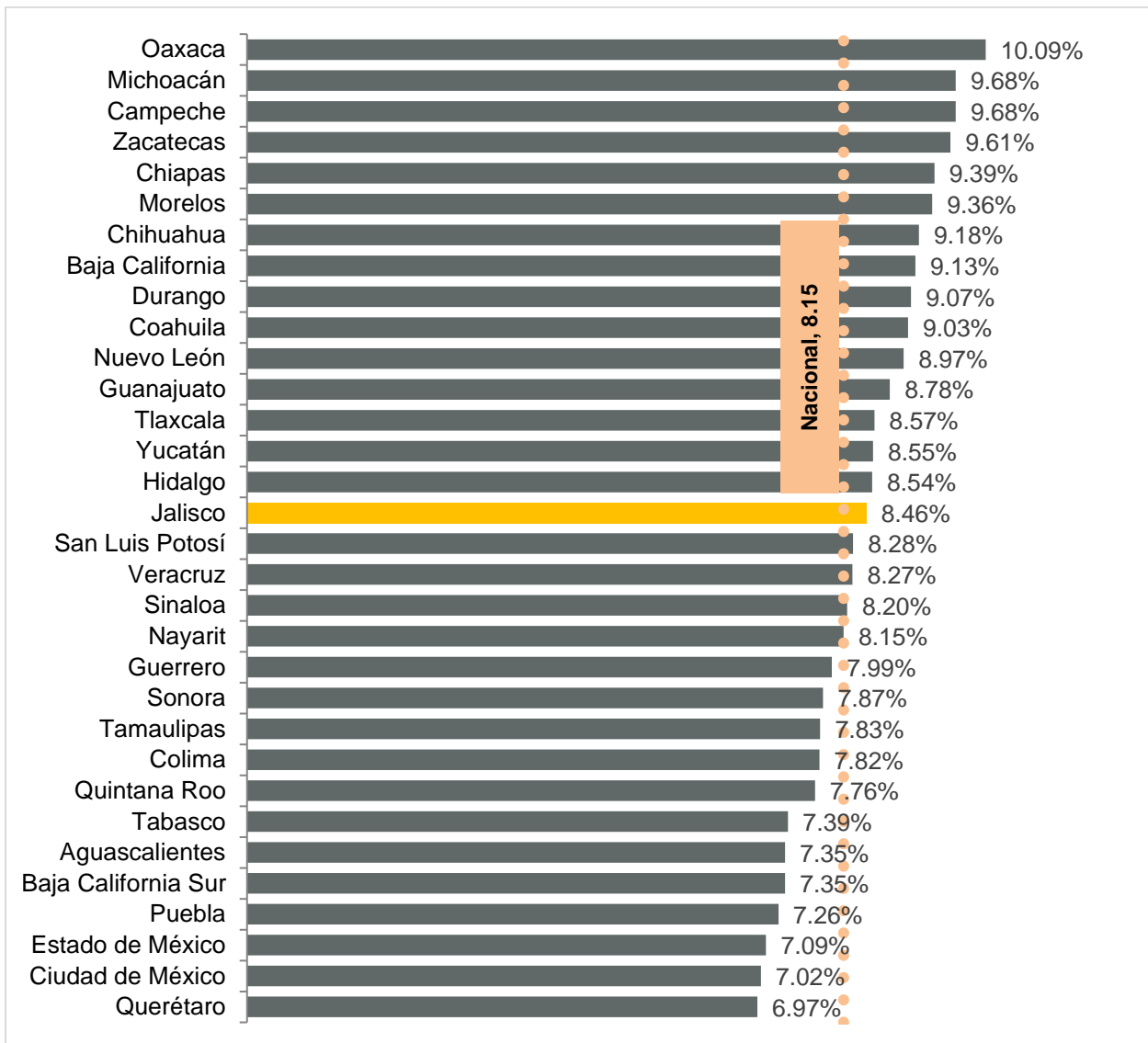
Inflación anual por ciudades, julio 2022



Fuente: IIEG, con información de INEGI.

En lo que se refiere a la inflación por entidad federativa, Jalisco se encuentra en el decimosexto lugar de las entidades con mayor incremento en los precios con 8.46% en julio, la cual es mayor a la del mes anterior de 8.26% además de ser mayor a la nacional de 8.15%. Oaxaca fue la entidad que registró el mayor incremento a tasa anual en los precios con 10.09%, mientras que Querétaro es la que presentó la menor variación a tasa anual con 6.97%.

Inflación mensual a tasa anual por entidad federativa, julio 2022



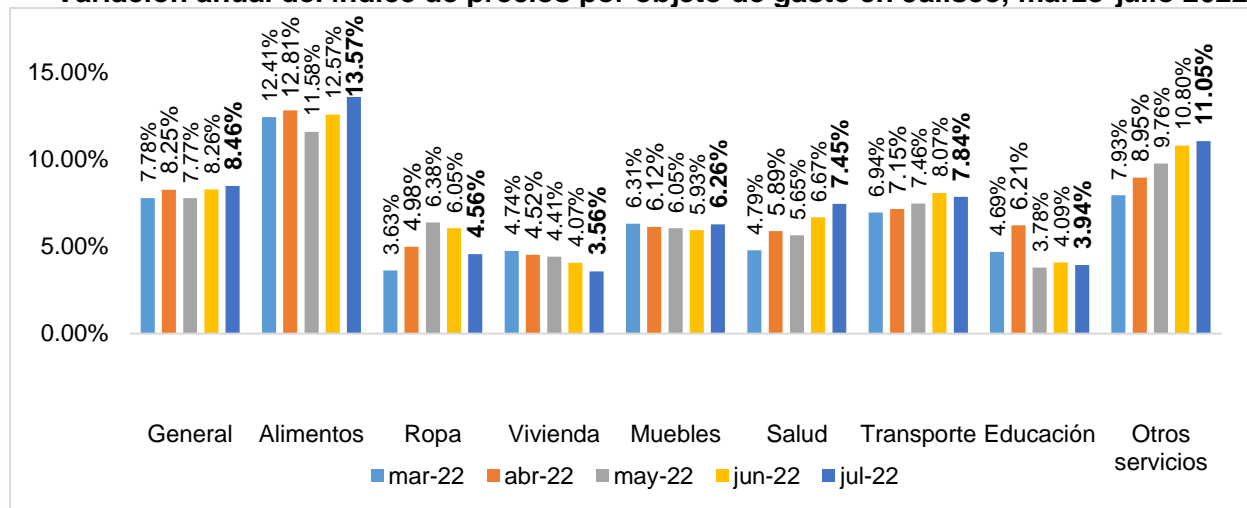
Fuente: IIEG, con información de INEGI.

Adicionalmente, el INEGI presenta información del Índice Nacional de Precios al Consumidor estatal por objeto de gasto, el cual se desagrega en los 8 grupos siguientes: 1 alimentos, bebidas y tabaco; 2 ropa, calzado y accesorios; 3 vivienda, 4 muebles, aparatos y accesorios domésticos; 5 salud y cuidado personal; 6 transporte, 7 educación y esparcimiento; y, 8 otros servicios.

En Jalisco, la inflación general acumula dos meses de aumentos consecutivos a tasa anual. Por rubro, la inflación anual en alimentos aumentó a 13.57%, de 12.57% del mes previo. La inflación del rubro de ropa, calzado y accesorios tuvo una caída al registrar 4.56% a tasa anual menor a la de junio de 6.05%, al igual que el rubro de la vivienda que registró 3.56% por debajo del mes anterior de 4.07% anual.

El objeto de gasto de muebles tuvo un crecimiento anual de 6.26% en julio, mayor que el mes anterior de 5.93% anual. Por su parte, el gasto en salud tuvo una inflación de 7.45% a tasa anual, acumulando dos meses consecutivos de incrementos en la tasa. En el rubro de transporte el crecimiento en los precios fue de 7.84% a tasa anual, mientras que los gastos en educación registraron 3.94% de variación anual. Finalmente, los gastos en otros servicios registraron un crecimiento en los precios de 11.05% en el mes.

Variación anual del índice de precios por objeto de gasto en Jalisco, marzo-julio 2022



Fuente: IIEG, con información de INEGI.