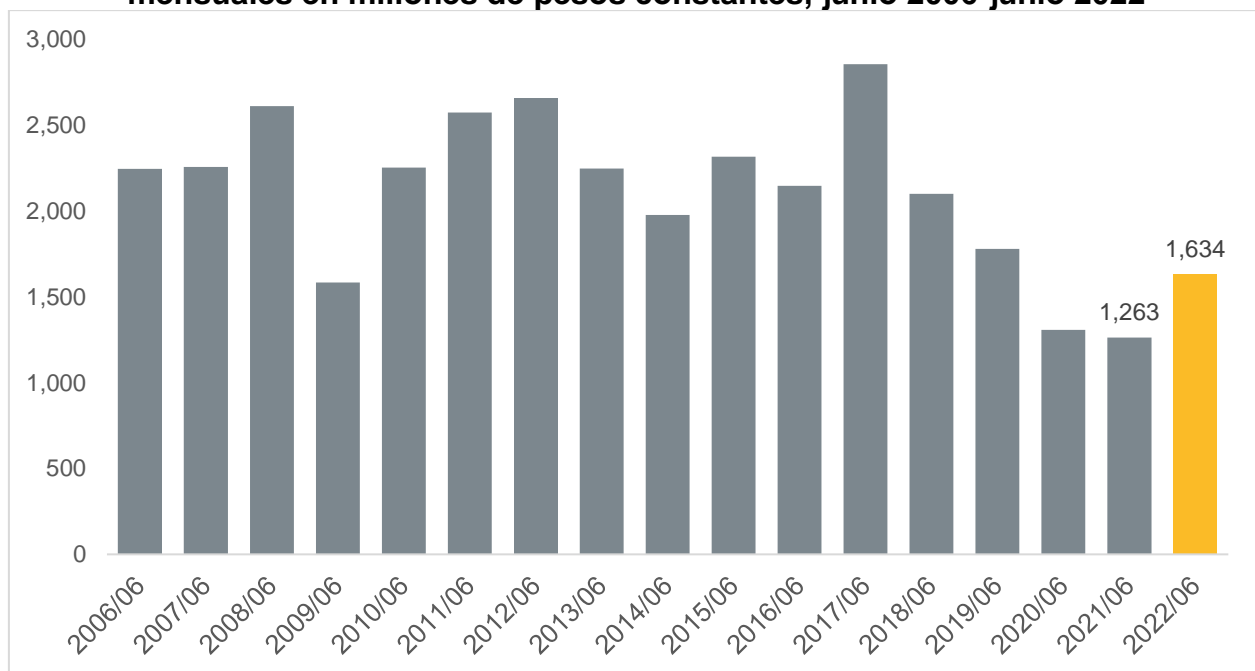


Producción de la industria de la construcción en Jalisco de junio de 2022

De acuerdo con datos de la Encuesta Nacional de Empresas Constructoras (ENEC), la producción de la industria de la construcción en Jalisco se ubicó en 1,634 millones de pesos constantes durante el mes de junio de 2022, ubicándose por arriba de la cifra de junio de 2021 que alcanzó los 1,263 millones de pesos constantes. Esto representó un aumento de 29.3% respecto al mismo mes del año anterior.

Valor de la producción de la industria de la construcción en Jalisco, cifras mensuales en millones de pesos constantes, junio 2006-junio 2022

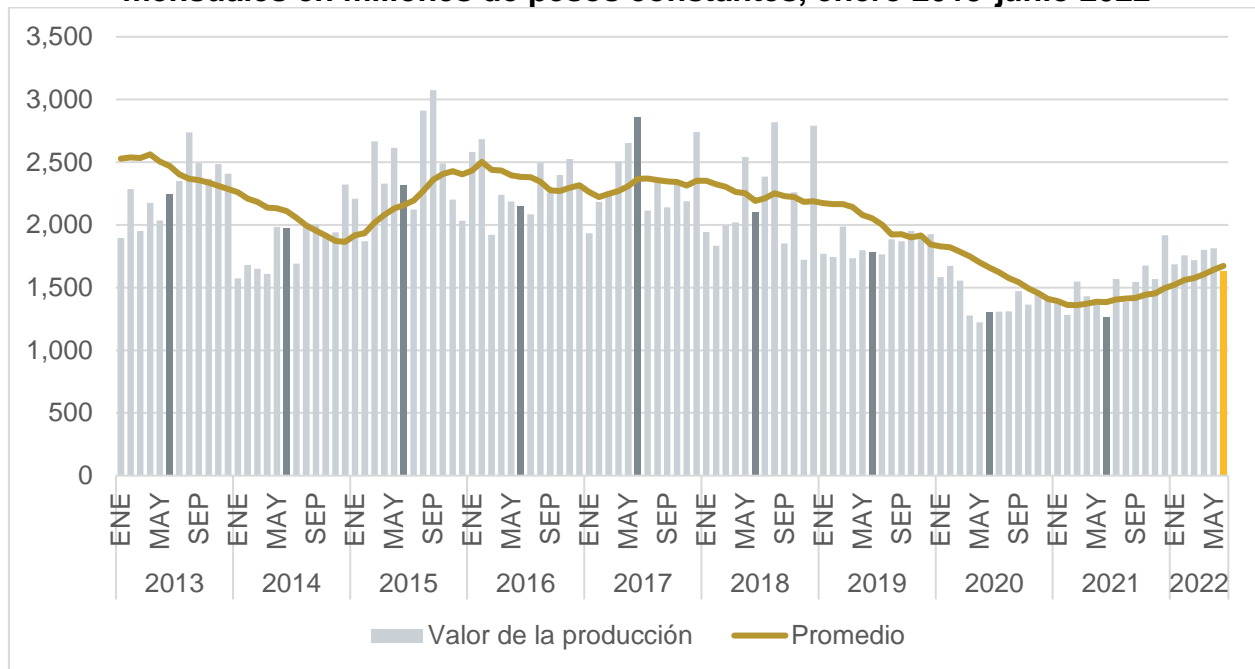


Fuente: IIEG con información de INEGI.

Si desea conocer más información sobre el sector de la construcción de Jalisco, puede consultar cifras de valor de la producción por sector contratante (sector público y privado) o por tipo de obra (edificación, transporte y urbanización, etc.) en la página de [Sector construcción](#) de la sección de sectores estratégicos de Jalisco del IIEG. En este sitio también puede encontrar información del sector de la construcción de otras fuentes, como trabajadores de la construcción asegurados en el IMSS o establecimientos del sector por rama y tamaño. Liga: https://iieg.gob.mx/ns/?page_id=12894

Con base en cifras originales a precios constantes, la producción de la industria de la construcción en Jalisco disminuyó 9.9% en junio de 2022 respecto al mes inmediato anterior. Sin embargo, el comportamiento promedio de los últimos doce meses subió por decimosegundo mes consecutivo, pasando de 1,641 millones de pesos constantes en mayo de 2022 a 1,672 millones de pesos constantes en junio de 2022.

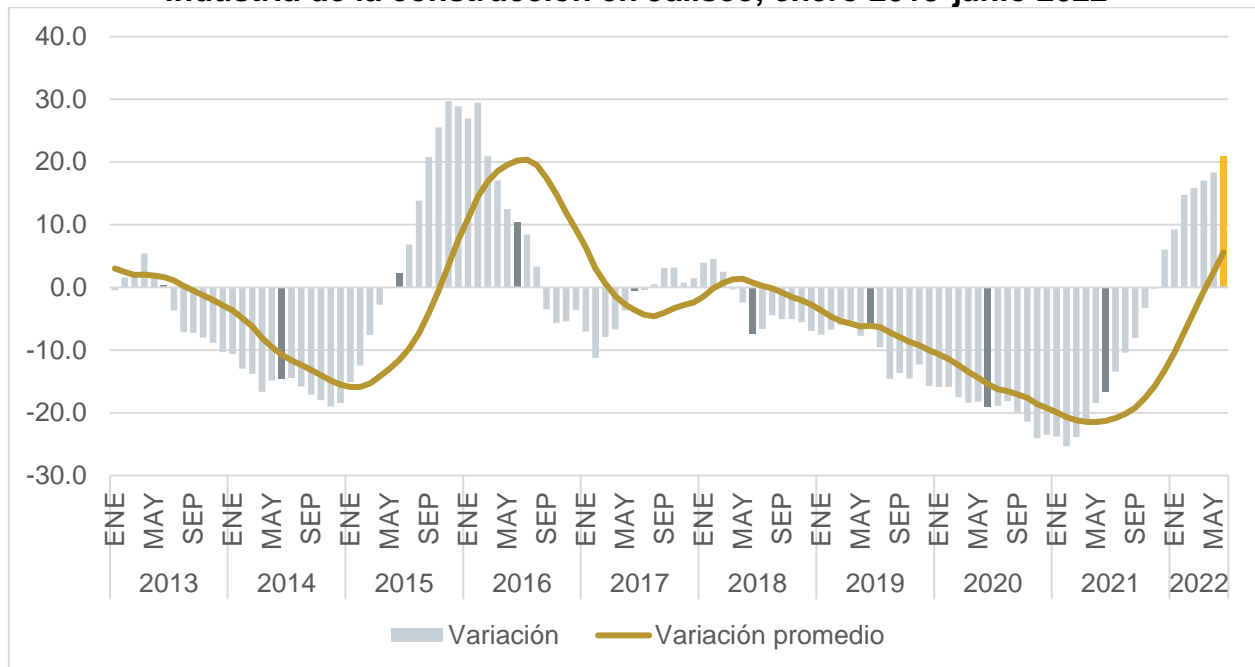
Valor de la producción de la industria de la construcción en Jalisco, cifras mensuales en millones de pesos constantes, enero 2013-junio 2022



Fuente: IIEG con información de INEGI.
 Nota: El promedio se refiere al de los últimos doce meses.

La producción acumulada de los últimos doce meses de la industria de la construcción en Jalisco aumentó 20.9% a tasa anual en junio de 2022. Por otra parte, la variación del mes en cuestión se colocó por encima del comportamiento promedio de los últimos doce meses que se ubicó en 5.6%.

Variación porcentual anual de la producción de los últimos doce meses de la industria de la construcción en Jalisco, enero 2013-junio 2022

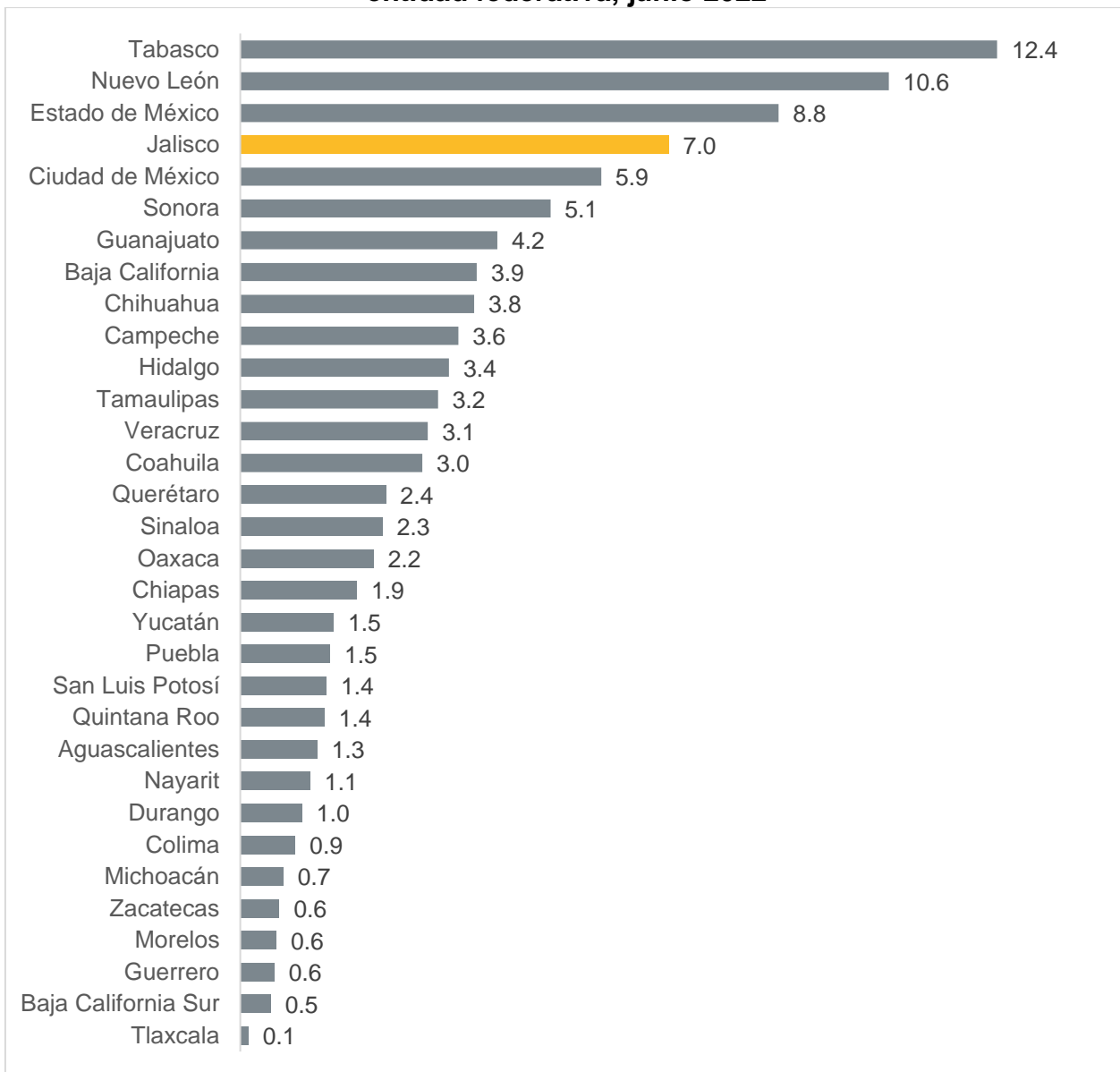


Fuente: IIEG con información de INEGI.

Nota: La variación porcentual anual de las cifras acumuladas anuales se refiere a la variación respecto al mismo mes del año anterior de la suma de los últimos doce meses en pesos constantes. La variación promedio se refiere al promedio de las variaciones porcentual anuales de los últimos doce meses.

Durante junio de 2022, Jalisco concentró 7.0% del total del valor de la producción de la industria de la construcción en el país, ubicando a Jalisco en el cuarto lugar a nivel nacional, por debajo de Tabasco, Nuevo León y Estado de México.

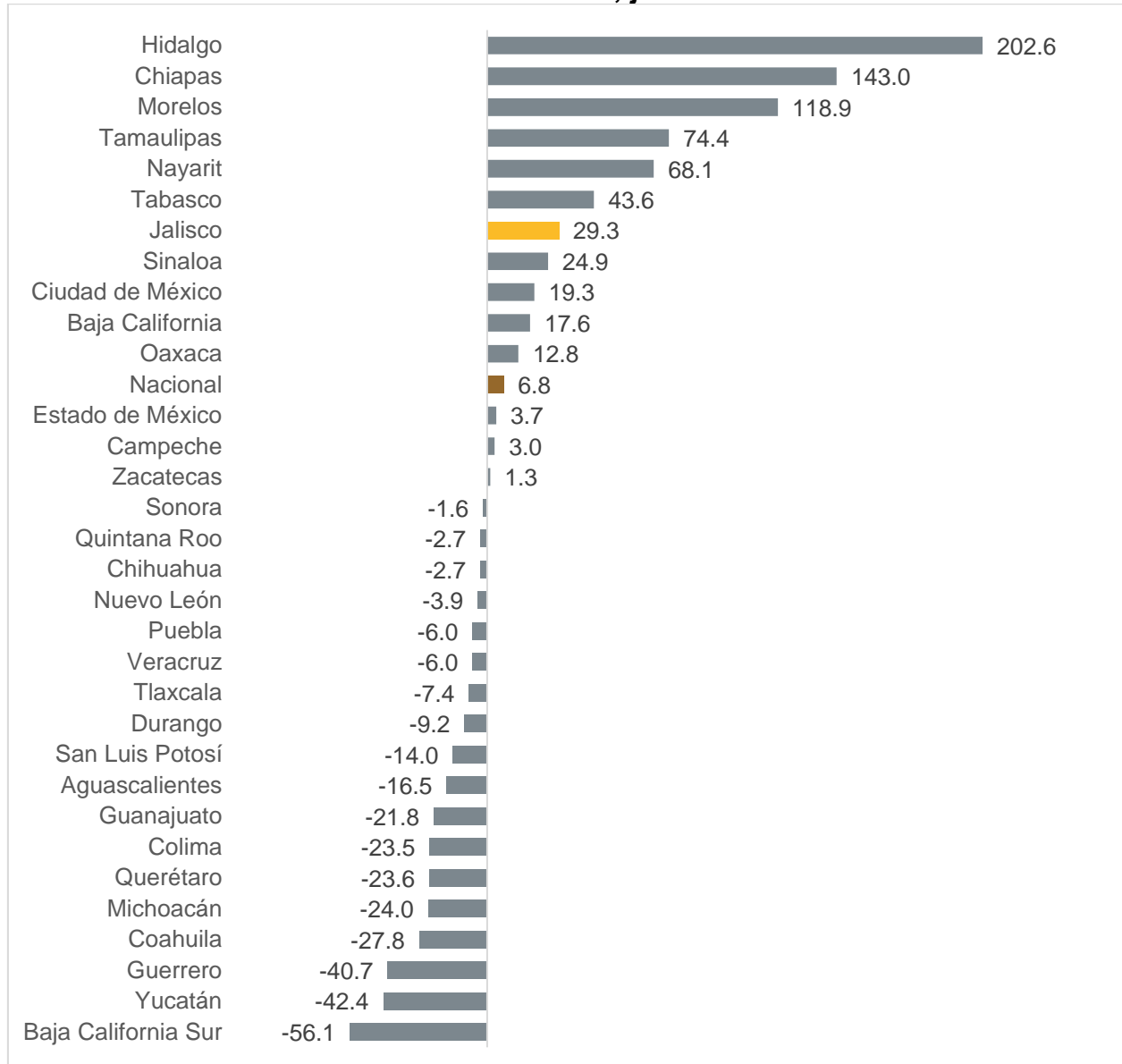
Distribución porcentual de la producción de la industria de la construcción por entidad federativa, junio 2022



Fuente: IIEG con información de INEGI.

Durante junio de 2022, la producción mensual de la industria de la construcción estatal, que aumentó 29.3% a tasa anual, ubicó al Estado por arriba de la variación nacional de 6.8%, colocando a Jalisco en el séptimo lugar respecto al resto de las entidades del país en cuanto a crecimiento anual del valor de la producción.

Variación porcentual anual de la producción de la industria de la construcción por entidad federativa, junio 2022

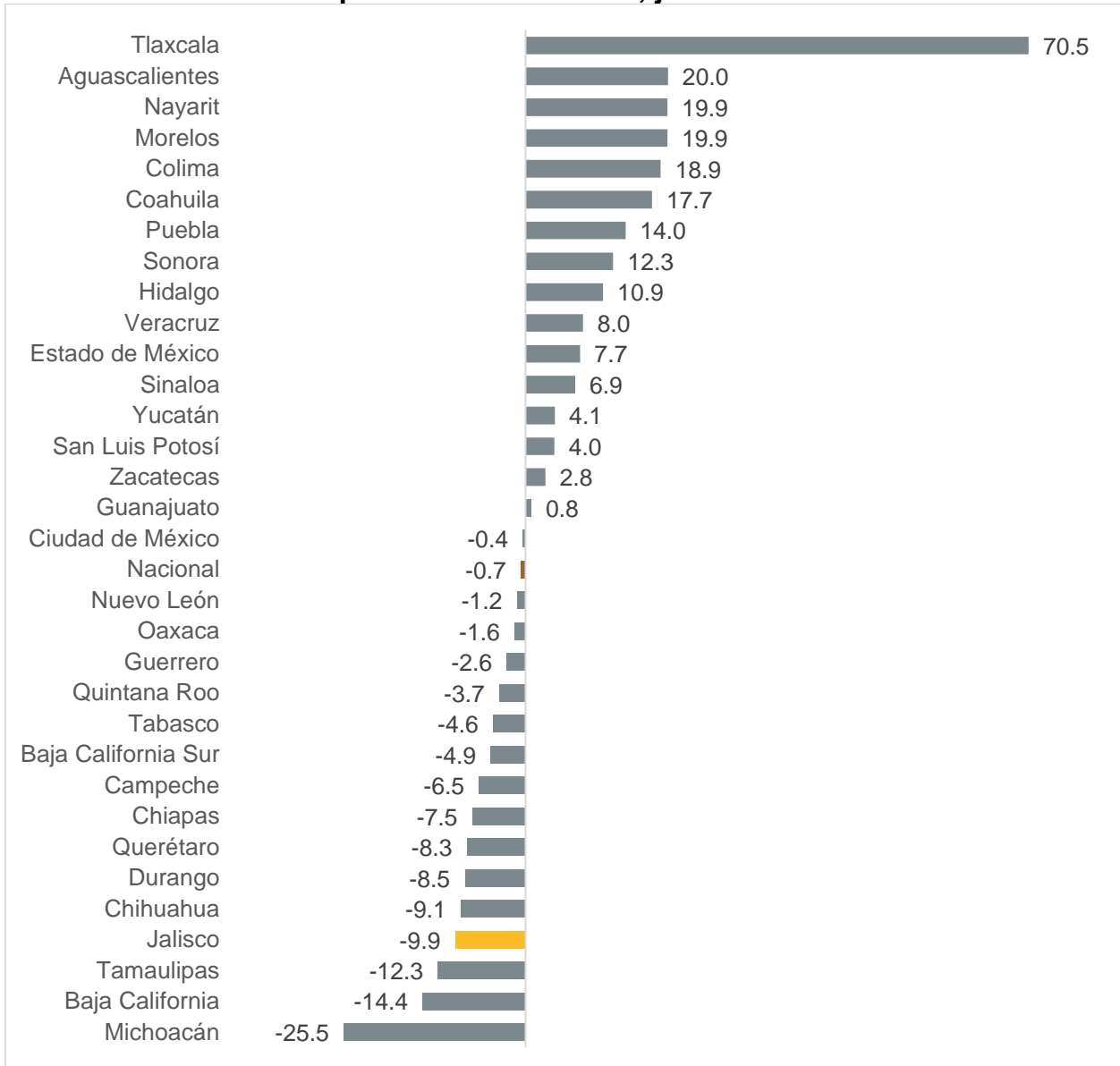


Fuente: IIEG con información de INEGI.

Nota: La variación porcentual anual de se refiere a la variación de la producción mensual respecto al mismo mes del año anterior en pesos constantes con cifras originales.

Durante junio de 2022, la producción mensual de la industria de la construcción estatal, que disminuyó 9.9% a tasa mensual, ubicó al Estado por debajo de la variación nacional de -0.7%, colocando a Jalisco en el lugar 29 respecto al resto de las entidades del país en cuanto a crecimiento mensual del valor de la producción.

Variación porcentual mensual de la producción de la industria de la construcción por entidad federativa, junio 2022



Fuente: IIEG con información de INEGI.

Nota: La variación porcentual mensual de se refiere a la variación de la producción mensual respecto al mes inmediato anterior en pesos constantes con cifras originales.