

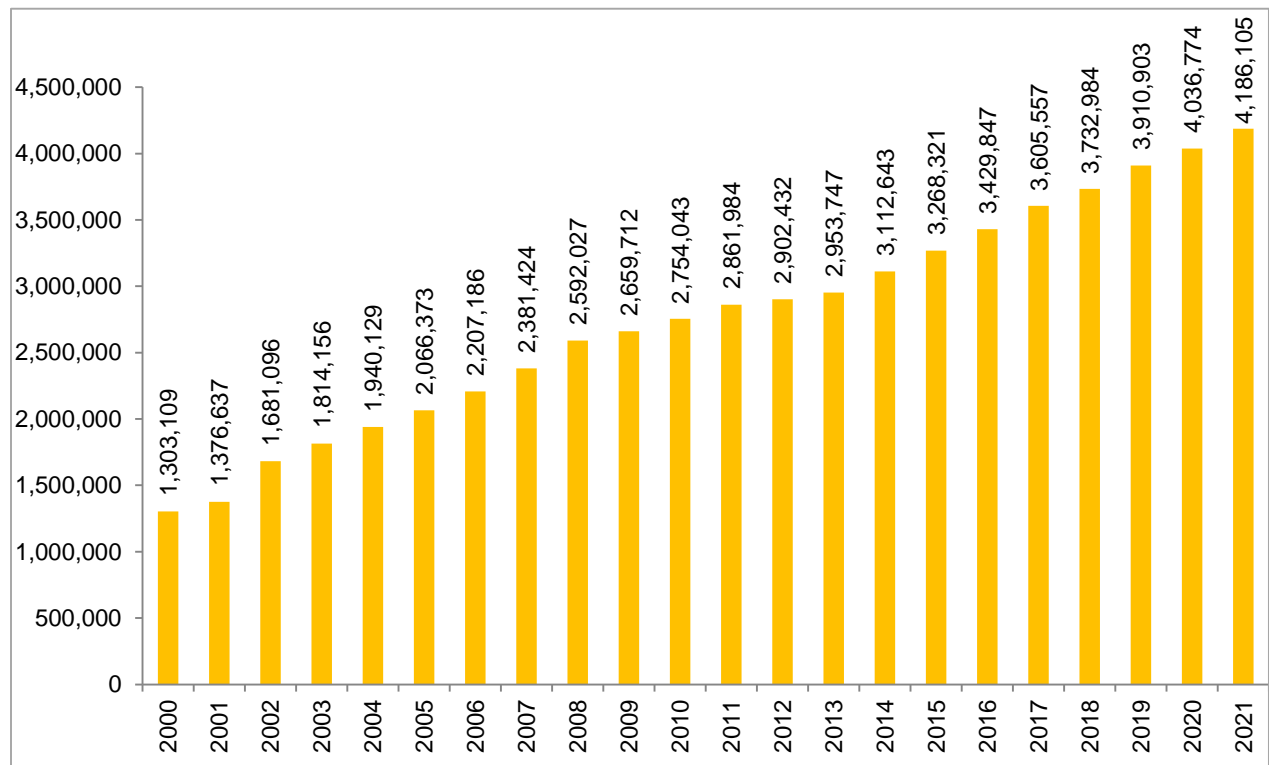
Crecimiento del parque vehicular en Jalisco y el AMG 2000-2021

Hoy 31 de agosto, el INEGI publicó las cifras definitivas de vehículos de motor registrados en circulación, correspondientes al año 2021. Por lo que el Instituto de Información Estadística y Geográfica de Jalisco (IIEG), realiza un breve análisis con los principales resultados de esta información para Jalisco y el Área Metropolitana de Guadalajara.

Histórico del parque vehicular en Jalisco.

El parque vehicular en Jalisco, de 2000 a 2021 ha registrado un incremento del 221.2%, pasando de 1 millón 303 mil 109 vehículos en el año 2000 a 4 millones 186 mil 105 en 2021; esto representó una tasa de crecimiento promedio anual de 5.7%¹. El incremento registrado en el último período que se tiene dato, 2020-2021, fue del 3.7%, pasando de 4 millones 036 mil 774 a 4 millones 186 mil 105 vehículos (Ver Gráfico 1).

Gráfico 1. Vehículos de motor registrados en circulación Jalisco 2000-2021



Fuente: Elaborado por el IIEG, con base en INEGI. Estadísticas de Vehículos de motor registrados en circulación 2000-2021

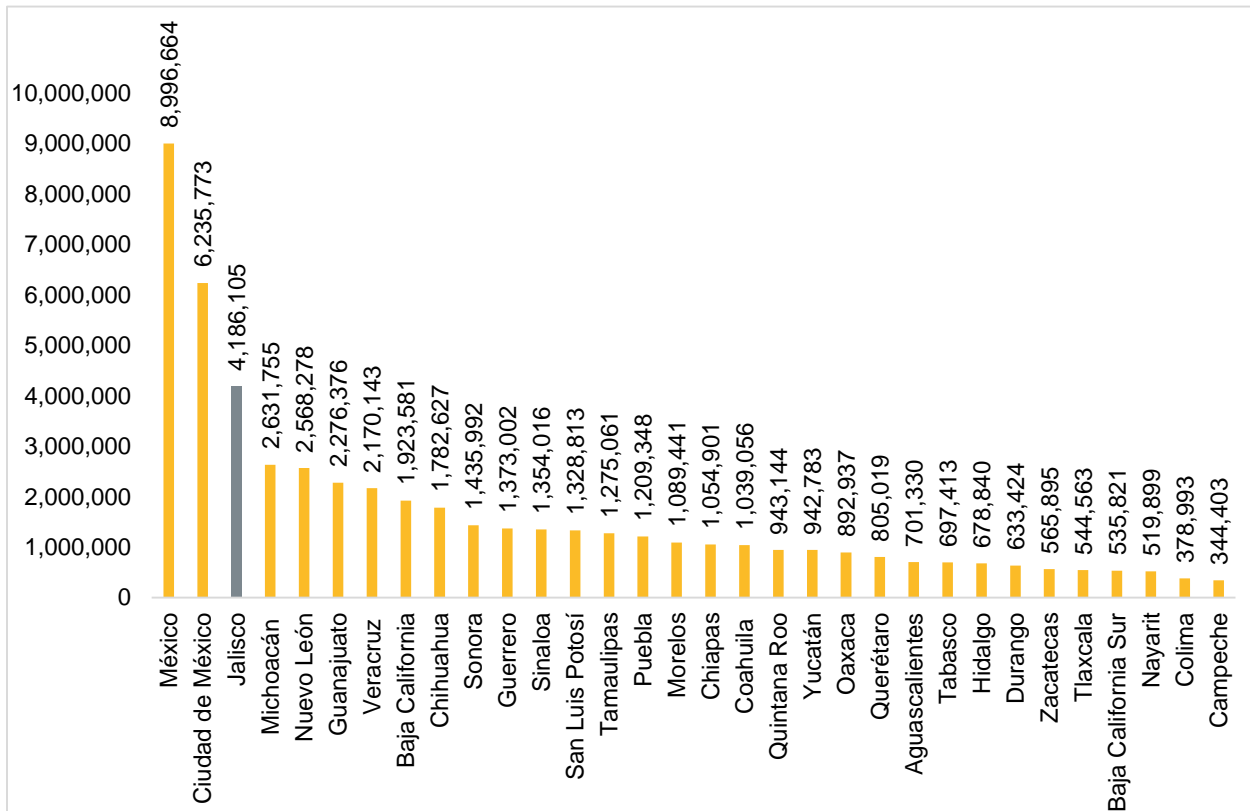
¹ Se calcula utilizando una tasa de crecimiento geométrica del periodo 2000-2021

Comparativo de parque vehicular por entidad federativa.

A nivel nacional en 2021, se registraron 53 millones 115 mil 396 vehículos en circulación, de los cuales, el 16.9% corresponden al Estado de México, que es la entidad con el mayor número de vehículos en circulación, con 8 millones 996 mil 664 vehículos, seguido por la Ciudad de México con 6 millones 235 mil 773 y en tercera posición se ubica Jalisco con 4 millones 186 mil 105 vehículos, los cuales representan el 7.9% del total nacional.

Las entidades que registraron el menor parque vehicular fueron Campeche, Colima y Nayarit (Ver Gráfico 2).

Gráfico 2. Vehículos de motor registrados en circulación por entidad federativa, 2021

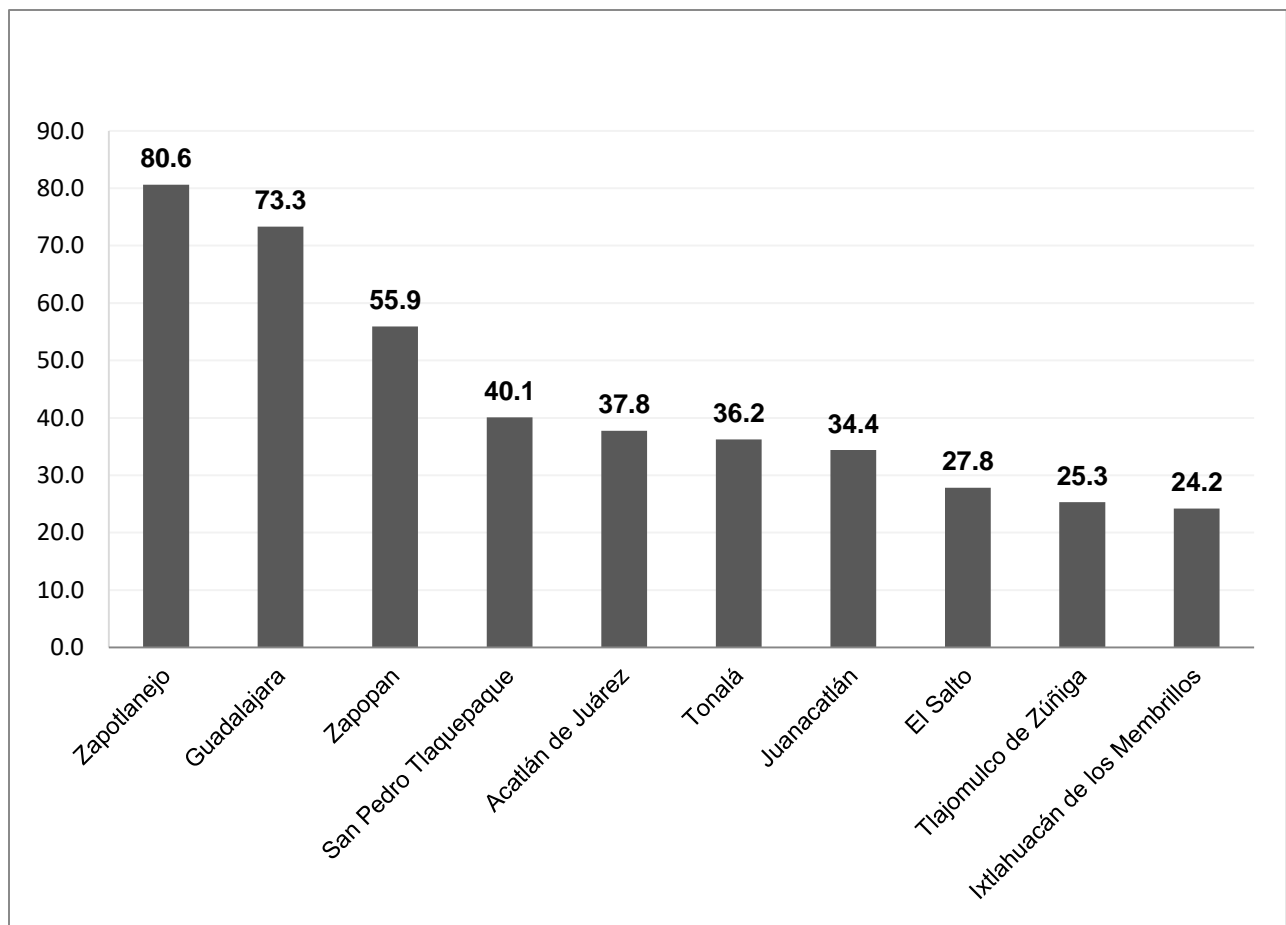


Fuente: Elaborado por el IIEG, con base en INEGI. Estadísticas de Vehículos de motor registrados en circulación 2000-2021

Tasa de vehículos de motor AMG.

El Área Metropolitana de Guadalajara, concentró el 63.6% del total del parque vehicular del estado de Jalisco, con 2 millones 661 mil 363 vehículos en circulación. La tasa de vehículos por cada 100 habitantes, de los municipios que integran el AMG, Zapotlanejo fue el municipio con la mayor tasa, con 80.6 vehículos por cada 100 habitantes; le siguió Guadalajara con 73.3 y Zapopan con 55.9 (Ver Gráfico 3).

**Gráfico 3. Tasa de vehículos de motor por cada 100 habitantes
Área Metropolitana de Guadalajara (AMG), 2021**



Fuente: Elaborado por el IIEG, con base en INEGI. Estadísticas de vehículos de motor registrados en circulación 2021, y Censo de Población y Vivienda 2020. Tabulados del Cuestionario Básico.

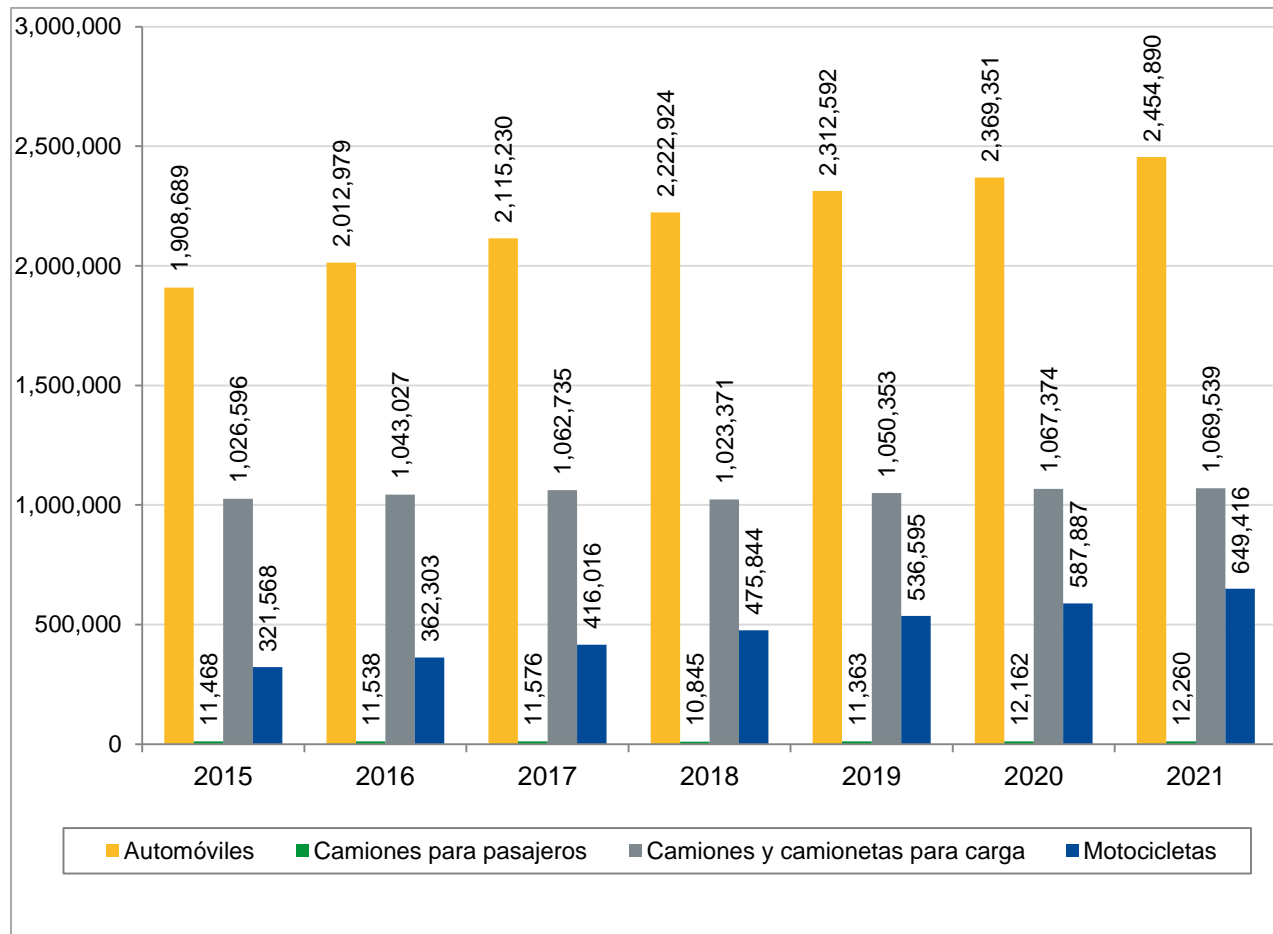


Vehículos de motor por clase.

Por clase de vehículo, en 2021 Jalisco registró 2 millones 454 mil 890 automóviles, 1 millón 69 mil 539 camiones y camionetas para carga y 649 mil 416 motocicletas y 12 mil 260 camiones para pasajeros. (Ver Gráfico 4)

De 2020 a 2021, la clase de vehículo que mayor incremento registró, fueron las motocicletas con un 10.5%, seguido por los automóviles con un 3.6% y por último los camiones para pasajeros con 0.8 y camionetas de carga con un 0.2%.

Gráfico 4. Vehículos de motor por clase de vehículo registrados en circulación, 2021.



Fuente: Elaborado por el IIEG, con base en INEGI. Estadísticas de Vehículos de motor registrados en circulación 2000-2021.