




INSTITUTO DE INFORMACIÓN ESTADÍSTICA Y GEOGRÁFICA DEL ESTADO DE JALISCO
Estado Analítico de Ingresos
Del 1 de Enero al 30 de Junio de 2022

Rubro de Ingresos	Ingreso					Diferencia (6= 5 - 1)
	Estimado	Ampliaciones y Reducciones	Modificado	Devengado	Recaudado	
	(1)	(2)	(3= 1 + 2)	(4)	(5)	
Impuestos	0	0	0	0	0	0
Cuotas y Aportaciones de Seguridad Social	0	0	0	0	0	0
Contribuciones de Mejoras	0	0	0	0	0	0
Derechos	0	0	0	0	0	0
Productos	0	0	0	0	0	0
Aprovechamientos	0	0	0	0	0	0
Ingresos por Venta de Bienes, Prestación de Servicios y Otros Ingresos	3,376,465	0	3,376,465	2,229,593	2,229,593	-1,146,872
Participaciones, Aportaciones, Convenios, Incentivos Derivados de la Colaboración Fiscal y Fondos Distintos de Aportaciones	0	0	0	0	0	0
Transferencias, Asignaciones, Subsidios y Subvenciones, y Pensiones y Jubilaciones	35,508,200	0	35,508,200	18,343,987	18,343,987	-17,164,213
Ingresos Derivados de Financiamientos	0	0	0	0	0	0
Total	38,884,665	0	38,884,665	20,573,580	20,573,580	-18,311,085
				Ingresos excedentes¹		-18,311,085

Estado Analítico de Ingresos Por Fuente de Financiamiento	Ingreso					Diferencia (6= 5 - 1)
	Estimado	Ampliaciones y Reducciones	Modificado	Devengado	Recaudado	
	(1)	(2)	(3= 1 + 2)	(4)	(5)	
Ingresos del Poder Ejecutivo Federal o Estatal y de los Municipios						
Impuestos	0	0	0	0	0	0
Cuotas y Aportaciones de Seguridad Social	0	0	0	0	0	0
Contribuciones de Mejoras	0	0	0	0	0	0
Derechos	0	0	0	0	0	0
Productos	0	0	0	0	0	0
Aprovechamientos	0	0	0	0	0	0
Participaciones, Aportaciones, Convenios, Incentivos Derivados de la Colaboración Fiscal y Fondos Distintos de Aportaciones	0	0	0	0	0	0
Transferencias, Asignaciones, Subsidios y Subvenciones, y Pensiones y Jubilaciones	0	0	0	0	0	0
Ingresos de los Entes Públicos de los Poderes Legislativo y Judicial, de los Órganos Autónomos y del Sector Paraestatal o Paramunicipal, así como de las Empresas Productivas del Estado						
Cuotas y Aportaciones de Seguridad Social	0	0	0	0	0	0
Productos	0	0	0	0	0	0
Ingresos por Venta de Bienes, Prestación de Servicios y Otros Ingresos	3,376,465	0	3,376,465	2,229,593	2,229,593	-1,146,872
Transferencias, Asignaciones, Subsidios y Subvenciones, y Pensiones y Jubilaciones	35,508,200	0	35,508,200	18,343,987	18,343,987	-17,164,213
Ingresos derivados de financiamiento						
Ingresos Derivados de Financiamientos	0	0	0	0	0	0
Total	38,884,665	0	38,884,665	20,573,580	20,573,580	-18,311,085
				Ingresos excedentes		-18,311,085


CECILIA ELIZABETH CASTRO PEREA
TÉCNICO ESPECIALIZADO EN CONTABILIDAD


ERNESTO GASPAR CABRERA
COORDINADOR GENERAL DE ADMINISTRACIÓN


MONICA NYAHITZIRI GARCIA RANGEL
COORD. REC. FIN. Y CTRL. PPTAL


AUGUSTO VALENCIA LÓPEZ
DIRECTOR GENERAL