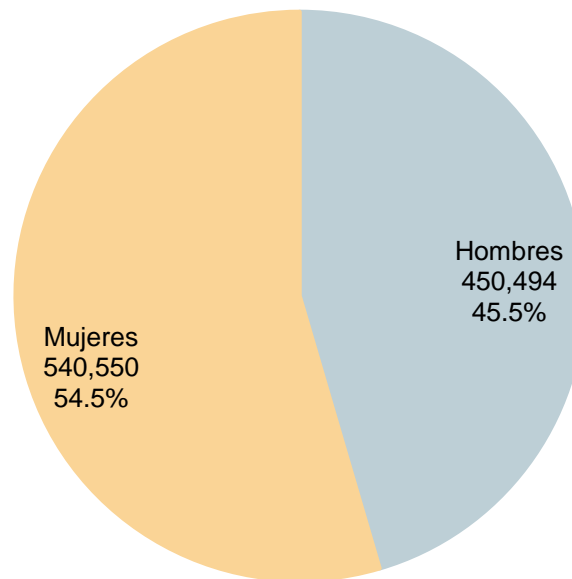


Día del Adulto Mayor 2022

El 28 de agosto se conmemora el “Día del Adulto Mayor”, por este motivo, el Instituto de Información Estadística y Geográfica (IIEG) de Jalisco, presenta un panorama general de este sector de la población en el estado. En México se considera Adulto Mayor a una persona que tiene 60 años o más y se refiere a la etapa que suma todas las experiencias de la vida y pasa por la mayoría de las metas familiares, profesionales y sociales. No obstante, también marca el inicio de una etapa donde las personas presentan condiciones de vulnerabilidad física, social y económica (PENSIONISSSTE, 2017¹), por lo cual, atender las necesidades este sector de la población se convierte en un gran reto en términos de salud y oportunidades.

De acuerdo con las proyecciones de la población publicadas por el CONAPO, al primero de julio del 2022 el 11.6% de la población total del estado eran personas adultas mayores de 60 años o más, lo que equivale a 991 mil 044 habitantes; de los cuales 45.5% (450,494) eran hombres y 54.5% mujeres (540,550).

Población a mitad de año de 60 años y más según sexo, Jalisco 2022

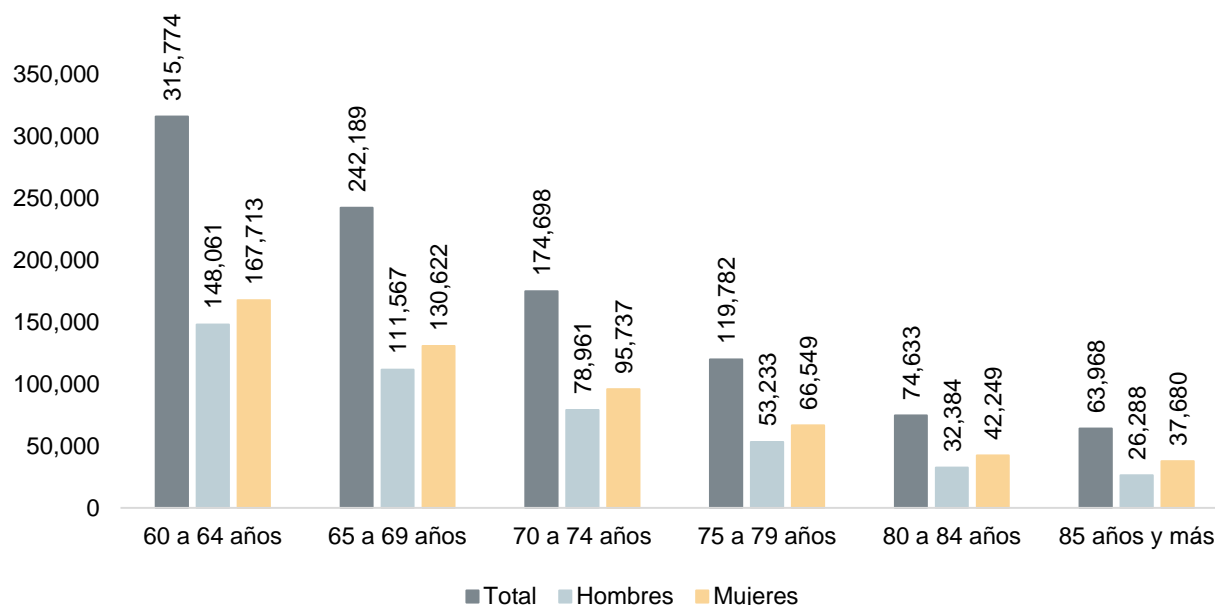


Fuente: elaborado por el IIEG con base CONAPO; Proyecciones de la Población de los municipios de México 2015-2030 (actualización correspondiente al mes de agosto de 2019).

Uno de los fenómenos relacionados con la transición demográfica es el rápido incremento de la población en edades avanzadas (CONAPO, 2015²), situación que se prevé traerá como consecuencia desafíos importantes ante las necesidades de este sector de la población. En este sentido, en el caso de Jalisco, según datos censales, en 2010 el 9.1% de su población tenía 60 años o más; no obstante, para 2020 esa proporción se incrementó en un 31.0% al alcanzar un 12.0%. Asimismo, de acuerdo con las proyecciones de población, para el 2025 esta proporción será del 12.5% al llegar a 1 millón 100 mil 102 adultos(as) mayores.

A mitad de 2022, el índice de masculinidad en este sector de la población fue de 83 hombres por cada 100 mujeres de 60 años o más. Al analizarlo por grupos de edad, hay 88 adultos de 60 a 64 años por cada 100 mujeres de las mismas edades; en el grupo de 65 a 69 años hay 85, en el de 70 a 74 es de 82 y en el de 75 años o más la tasa es de 76.

Población de 60 años y más según sexo y grupos de edad, Jalisco 2022



Fuente: elaborado por el IIEG con base CONAPO; Proyecciones de la Población de los municipios de México 2015-2030 (actualización correspondiente al mes de agosto de 2019).

En lo que se refiere a la estructura de edad de la población de 60 años y más, en 2022 la mayor proporción de estas personas en edades avanzadas tenían entre 60 y 64 años, con un 31.9% (315,774); le seguían los de 65 a 69 años con un 24.4% (242,189) y los de 70 a 74 años con el 17.6% (174,698). El restante 26.1% (258,383), es decir, aproximadamente 1 de cada 4, tenían 75 años o más.



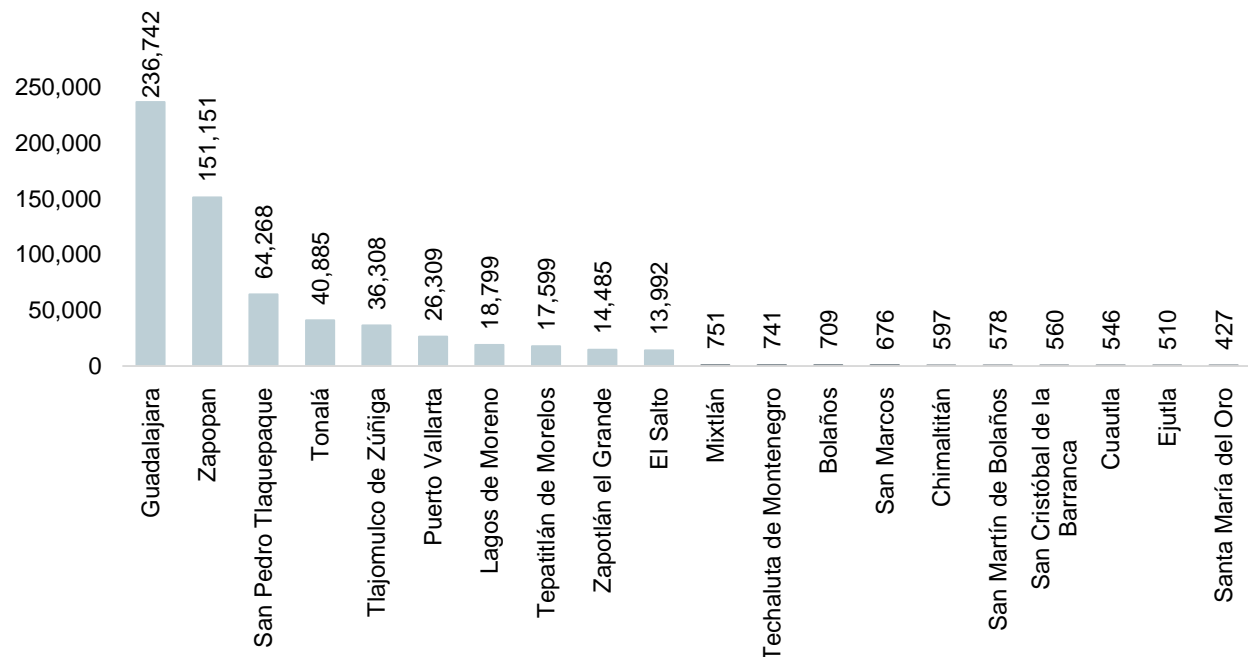
El envejecimiento de la población está a punto de convertirse en una de las transformaciones sociales más significativas del siglo XXI, con consecuencias para casi todos los sectores de la sociedad, entre ellos, el mercado laboral y financiero y la demanda de bienes y servicios (viviendas, transportes, protección social...), así como para la estructura familiar y los lazos intergeneracionales. Los avances en la ciencia están generando cambios demográficos y la evolución de las sociedades modifica las estructuras familiares (PENSIONISSSTE, 2017)³.

Población de 60 años y más por municipio

De acuerdo con datos de las proyecciones de población, a mediados de 2022 los municipios del estado con mayor volumen de población de 60 años y más, eran Guadalajara (236,742), Zapopan (151,151), San Pedro Tlaquepaque (64,268), Tonalá (40,885) y Tlajomulco de Zúñiga (36,308).

Por su parte, los municipios con menor cantidad de personas adultas mayores de 60 años y más eran Santa María del Oro (427), Ejutla (510), Cuautla (546), San Cristóbal de la Barranca (560), y San Martín de Bolaños (578).

Municipios con mayor y menor cantidad de población de 60 años y más, Jalisco 2022



Fuente: elaborado por el IIEG con base CONAPO; Proyecciones de la Población de los municipios de México 2015-2030 (actualización correspondiente al mes de agosto de 2019).

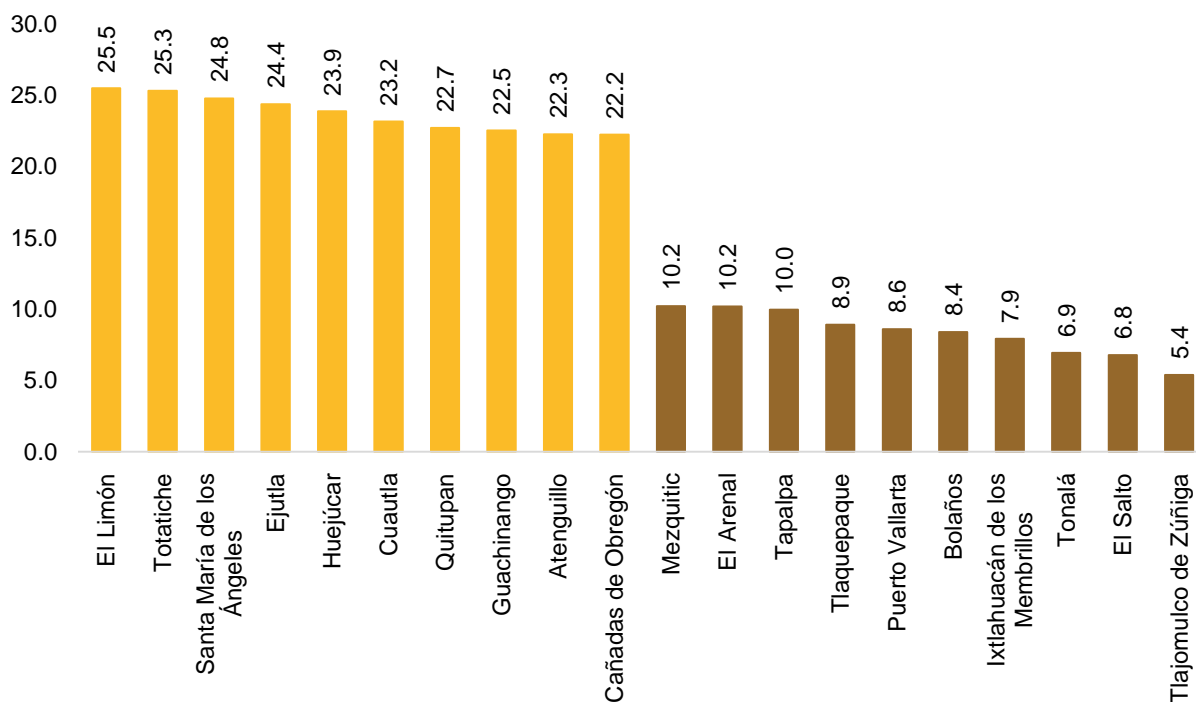


³ Blog PENSIONISSSTE. <https://www.gob.mx/pensionissste/articulos/dia-del-adulto-mayor-123010?idiom=es#:~:text=El%2028%20de%20agosto%20se,metas%20familiares%2C%20profesionales%20y%20sociales.>

Por otro lado, al analizar la proporción de población de 60 años y más en cada municipio, destaca que El Limón (25.5%) y Totatiche (25.3%), son los municipios que presentaron el mayor porcentaje de personas adultas mayores, seguido de Santa María de los Ángeles (24.8%), Ejutla (24.4%), Huejúcar (23.9%) y Cuautla (23.2%), con porcentajes superiores al 23% de su población, es decir, al menos 1 de cada 5 de sus habitantes en esas edades.

En contraste, los municipios con menor porcentaje de población de 60 años y más, eran Tlajomulco de Zúñiga (5.4%), El Salto (6.8%), Tonalá (6.9%) e Ixtlahuacán de los Membrillos (7.9%), con menos del 8% de su población en esas edades. Estos municipios en conjunto con San Pedro Tlaquepaque (8.9%), Puerto Vallarta (8.6%) y Bolaños (8.4%), son los únicos municipios con menos del 10% de su población adulta mayor; en cambio, según cifras de las proyecciones municipales para el 2022, en el resto de los municipios del estado, al menos uno de cada 10 de sus habitantes tenía 60 años o más.

Municipios con mayor y menor proporción de población de 60 años y más, Jalisco 2022



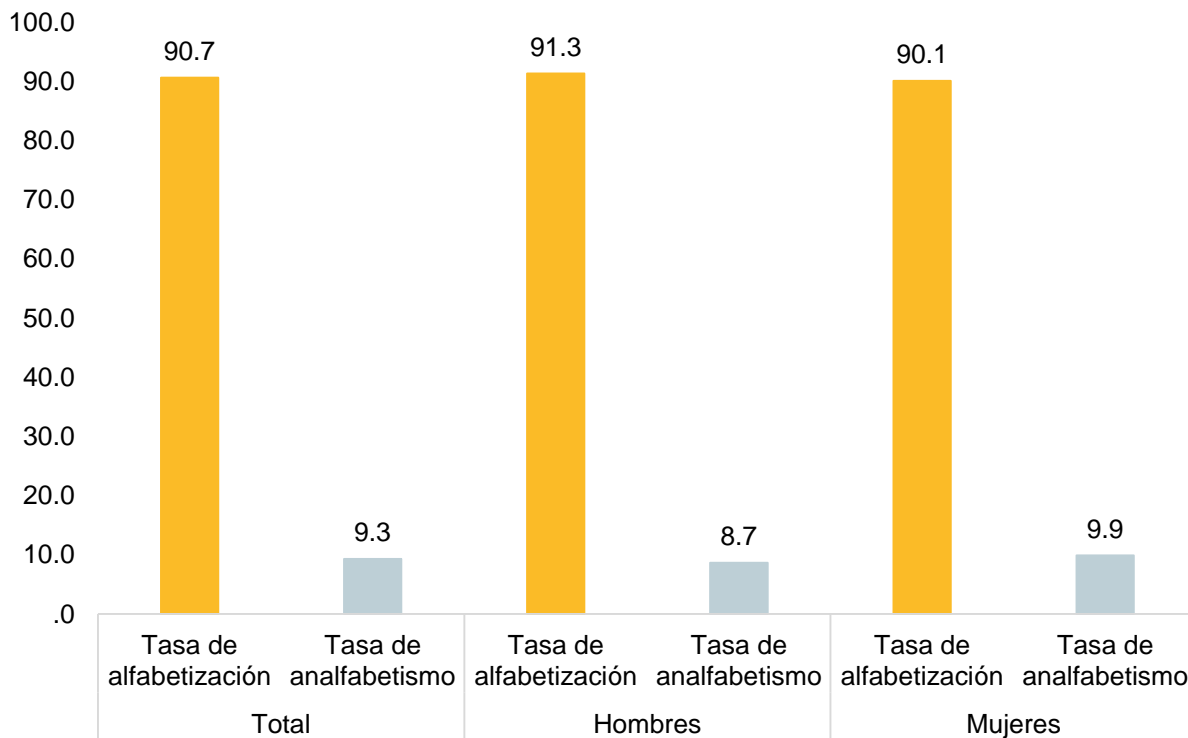
Fuente: elaborado por el IIEG con base CONAPO; Proyecciones de la Población de los municipios de México 2015-2030 (actualización correspondiente al mes de agosto de 2019).

Características educativas

En lo que se refiere a la tasa de alfabetización de la población de 60 años y más, conforme a datos de la Encuesta Nacional de Ocupación y Empleo (ENOE) Nueva edición, al segundo trimestre de 2022, el 90.7% de las personas adultas mayores en Jalisco, sabían leer y escribir; un 91.3% de los hombres y un 90.1% de las mujeres de las mismas edades.

No obstante, al segundo trimestre de 2022, había 110 mil 471 personas adultas mayores de 60 años y más analfabetas, de las cuales 63 mil 625 (57.6%) eran mujeres y 46 mil 846 (42.4%) hombres.

Tasa de alfabetización y de analfabetismo de la población de 60 años y más según sexo, Jalisco al segundo trimestre del 2022

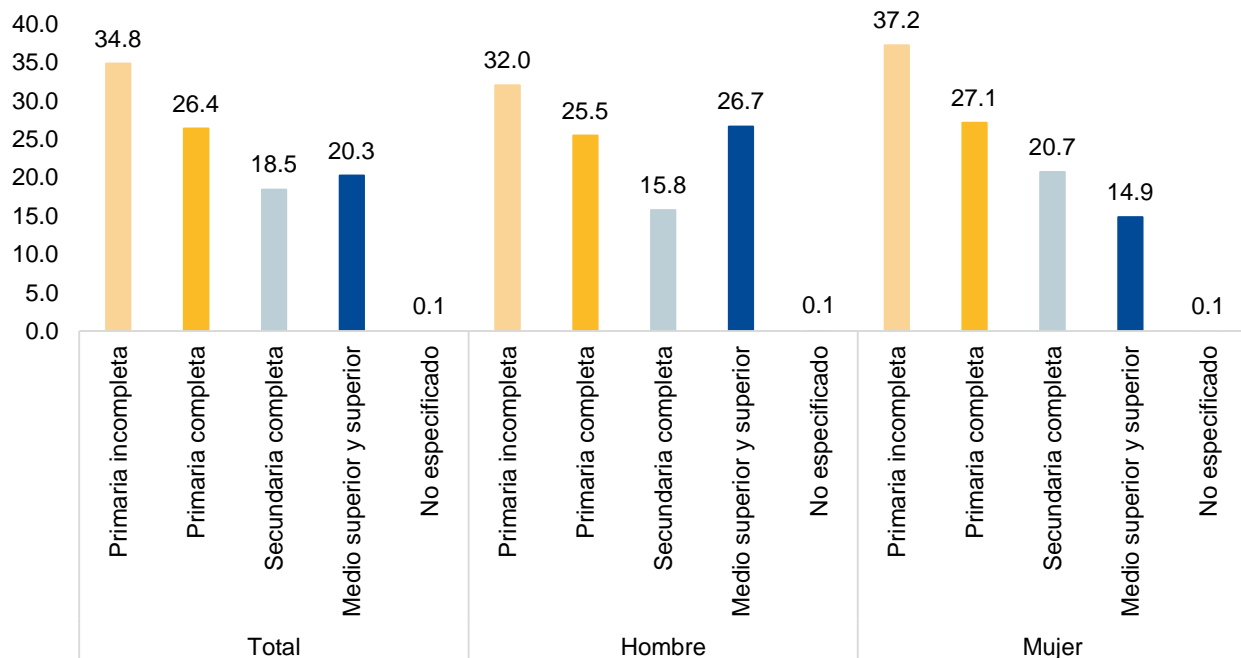


Fuente: elaborado por el IIEG con base en INEGI; Encuesta Nacional de Ocupación y Empleo. A partir del tercer trimestre de 2020, Encuesta Nacional de Ocupación y Empleo Nueva edición.

Respecto al nivel de instrucción de la población de 60 años y más en el estado, al segundo trimestre de 2022, el 34.8% de las personas adultas mayores tenían la primaria incompleta, 26.4% había terminado la primaria, 18.5% tenía educación básica completa y un 20.3% tenía al menos un grado aprobado en nivel medio superior y/o superior.

Al analizar las distribuciones por sexo, destaca que entre los hombres de 60 años y más, el 26.7% tenía estudios de nivel medio superior o superior, mientras que entre las mujeres este porcentaje era de 14.9%. Por su parte, el 15.8% de los hombres de edad avanzada tenían como máximo nivel de escolaridad la secundaria completa, en contraste con un 20.7% de las mujeres que compartían esa situación.

Distribución porcentual de la población de 60 años y más según sexo y nivel de instrucción, Jalisco al segundo trimestre de 2022



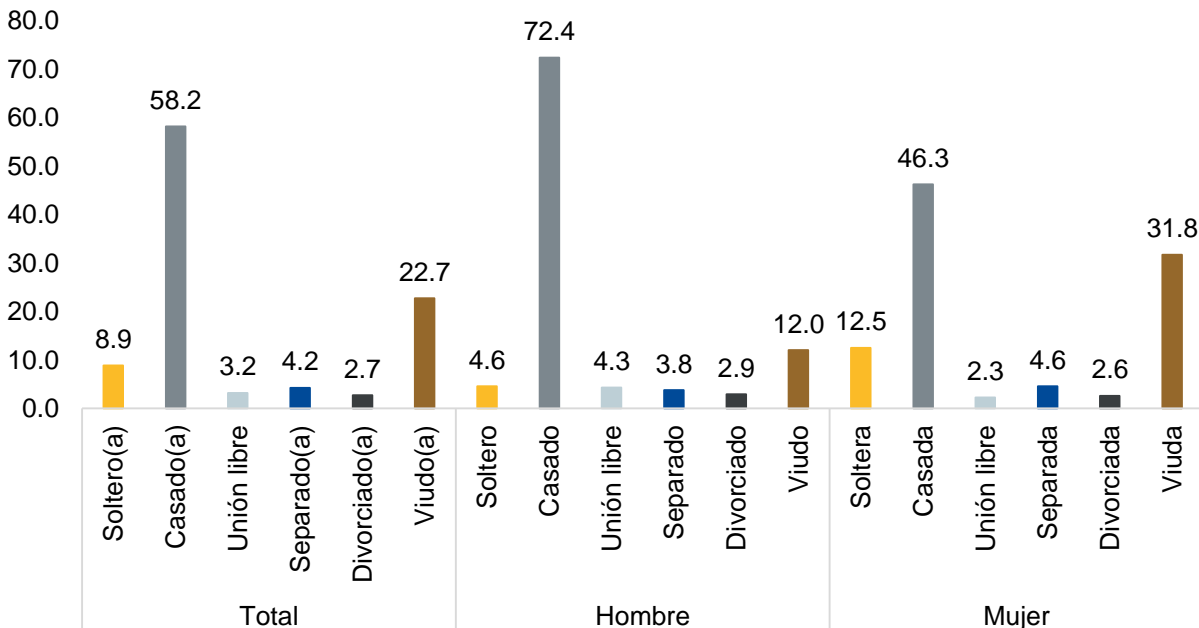
Fuente: elaborado por el IIEG con base en INEGI; Encuesta Nacional de Ocupación y Empleo. A partir del tercer trimestre de 2020, Encuesta Nacional de Ocupación y Empleo Nueva edición.

Situación conyugal

Respecto a la situación conyugal, al segundo trimestre de 2022, el 58.2% (689,120) de la población de 60 años y más en Jalisco, eran casados(as) y el 3.2% (38,020) vivía en unión libre. Por su parte, aquellas personas adultas mayores que alguna vez estuvieron unidos(as), un 4.2% (50,045) estaba separado(a), 2.7% (32,398) divorciado(a) y el 22.7% (268,994) era viudo(a); en tanto que el 8.9% (104,950) era soltero(a).

Destaca que, entre las mujeres de edad avanzada en Jalisco el 31.8% era viuda, en comparación con el 12.0% de los hombres que compartían la misma situación. Asimismo, había un 4.6% de adultos mayores solteros en contraste con un 12.5% de mujeres.

Distribución porcentual de la población de 60 años y más según sexo y situación conyugal, Jalisco al segundo trimestre de 2022



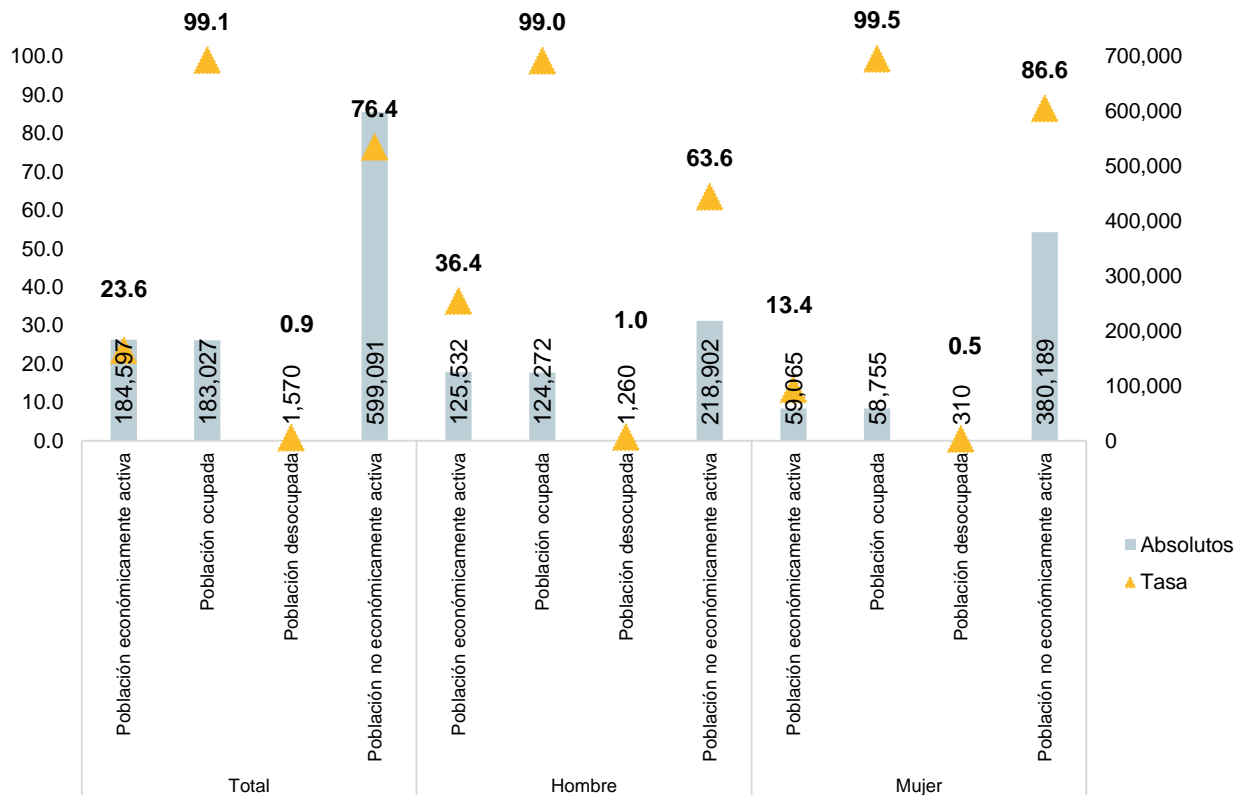
Fuente: elaborado por el IIEG con base en INEGI; Encuesta Nacional de Ocupación y Empleo. A partir del tercer trimestre de 2020, Encuesta Nacional de Ocupación y Empleo Nueva edición.

Condición de actividad económica

En lo que se refiere a la condición de actividad económica, según datos de la ENOE Nueva edición, al segundo trimestre de 2022, el 23.6% de la población de 65 años y más en Jalisco era económicamente activa, es decir, un monto de 184 mil 597 personas; de las cuales 68.0% (125,532) eran hombres y 32.0% (59,065) mujeres. De esa cifra el 99.1% (183,027) se encontraba ocupada y el 0.9% (1,570) desocupada.

Al analizar por sexo, se aprecia una brecha importante en la participación económica de las personas adultas mayores; de tal manera que el 36.4% de los hombres de 65 años o más trabajaban o buscaban trabajo, mientras que sólo un 13.4% de las mujeres de las mismas edades lo hacía.

Población de 65 años y más según condición de actividad económica y tasa de participación económica por sexo, Jalisco al segundo trimestre de 2022



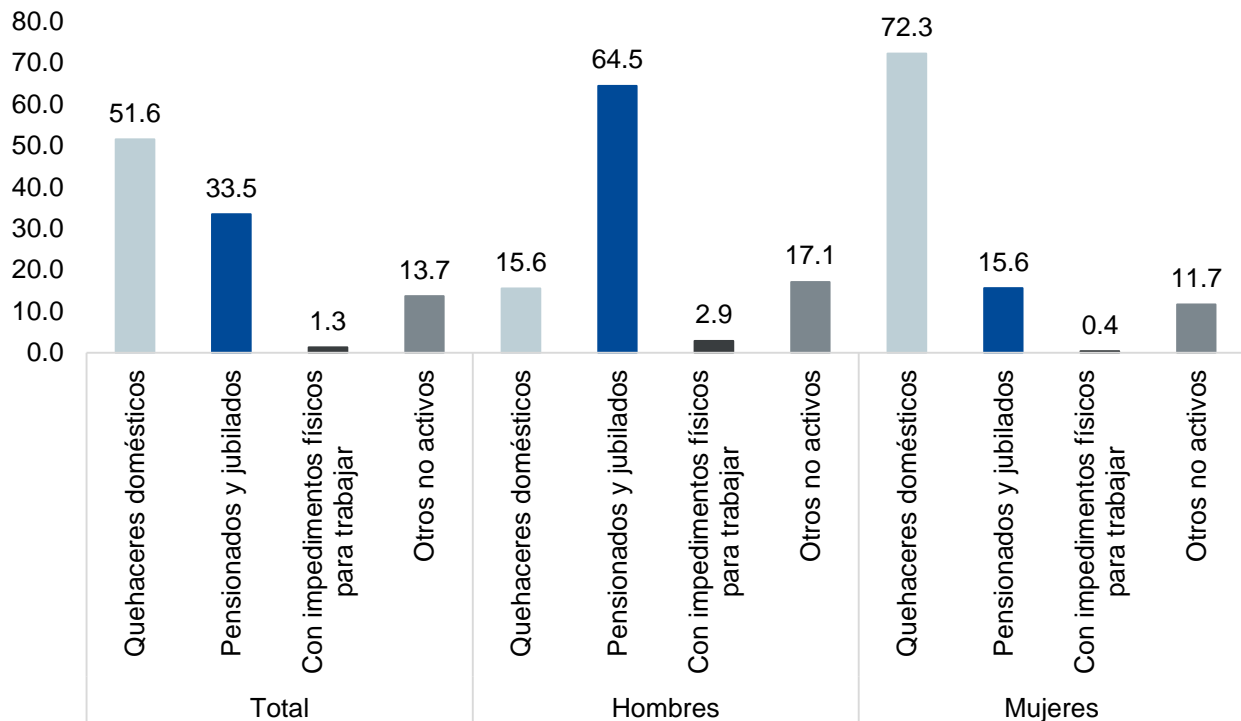
Fuente: elaborado por el IIEG con base en INEGI; Encuesta Nacional de Ocupación y Empleo. A partir del tercer trimestre de 2020, Encuesta Nacional de Ocupación y Empleo Nueva edición.

Por otro lado, de acuerdo con la encuesta, había en el estado 599 mil 091 personas de 65 años y más no económicamente activas, de las cuales, el 63.5% (380,189) eran mujeres y el 36.5% (218,902) hombres.

Al segundo trimestre del 2022, el 51.6% (308,871) de las personas adultas mayores no económicamente activas se dedicaban a los quehaceres domésticos, el 33.5% (200,591) era pensionado(a) o jubilado(a) y el 1.3% (7,771) tenía alguna limitación física que le impedía trabajar.

Destaca que entre las mujeres de 65 años y más no económicamente activas, el 72.3% se dedicaba a los quehaceres domésticos y el 15.6% era pensionada o jubilada; en contraste, entre los hombres de edad avanzada, el 64.5% era jubilado o pensionado y sólo el 15.6% realizaba quehaceres domésticos.

Distribución porcentual de la población de 65 años y más no económicamente activa por tipo de actividad no económica según sexo, Jalisco al segundo trimestre de 2022



Fuente: elaborado por el IIEG con base en INEGI; Encuesta Nacional de Ocupación y Empleo. A partir del tercer trimestre de 2020, Encuesta Nacional de Ocupación y Empleo Nueva edición.