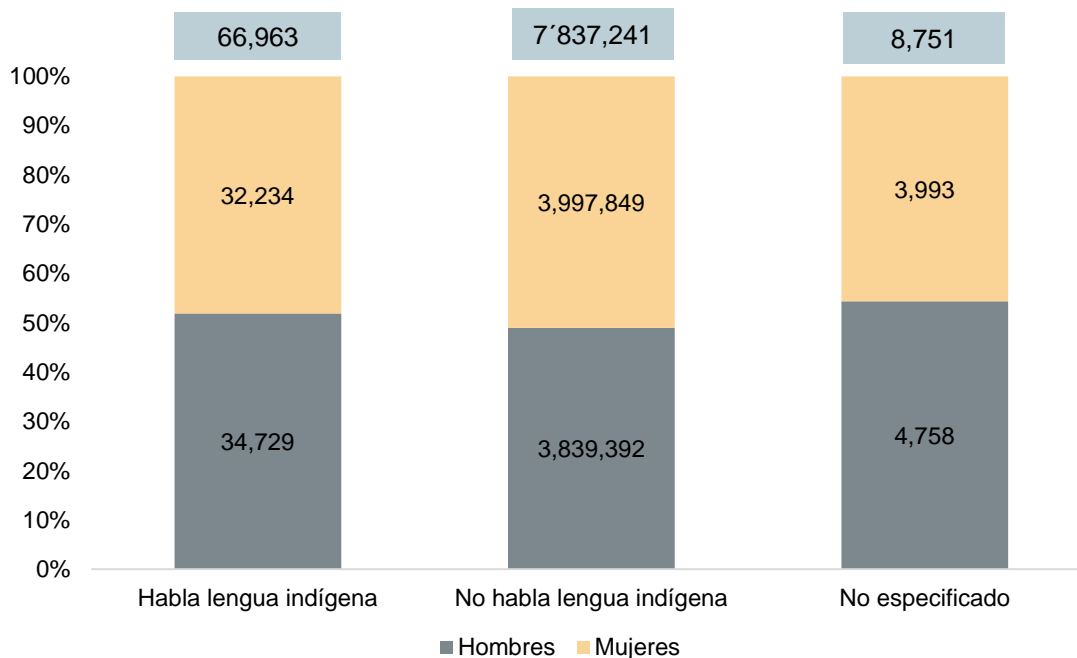


## Día Internacional de los Pueblos Indígenas 2022

El 9 de agosto se conmemora el Día Internacional de los Pueblos Indígenas, con la finalidad de sensibilizar sobre las necesidades de estas poblaciones, en remembranza de la primera reunión del Grupo de Trabajo de las Naciones Unidas sobre Poblaciones Indígenas celebrada en Ginebra en 1982. La temática de este año se dedica a las mujeres indígenas en la preservación y transmisión del conocimiento tradicional<sup>1</sup>. Por este motivo, el Instituto de Información Estadística y Geográfica (IIEG) de Jalisco, presenta un panorama de la población hablante de lengua indígena en 2020.

Conforme a datos del Censo de Población y Vivienda 2020 del INEGI, en ese año el 0.85% de la población de 3 años y más en Jalisco hablaba alguna lengua indígena. No obstante, destaca que, al analizar la pertenencia étnica, 7.0% de las y los jaliscienses de esas edades se consideraban indígenas, un 7.2% de los hombres y un 6.9% de las mujeres de ese grupo etario.

### Población de 3 años y más según condición de habla indígena y sexo, Jalisco 2020



Fuente: elaborado por el IIEG con base en INEGI; Censo de Población y Vivienda 2020.

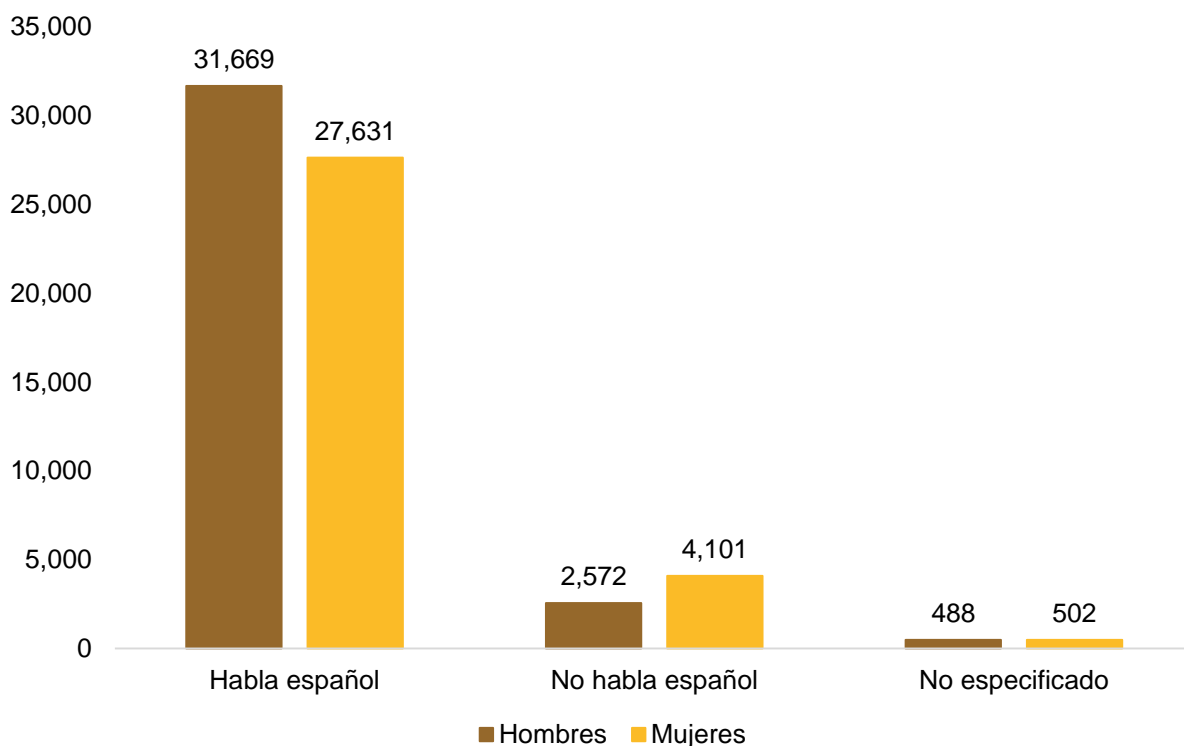
<sup>1</sup> <https://www.un.org/es/observances/indigenous-day>

Entre las personas hablantes de lengua indígena en el estado, 32 mil 234 (48.1%) eran mujeres y 34 mil 729 (51.9%) hombres.

Destaca que, un 88.6% (59,300) de la población jalisciense de 3 años y más que hablaban alguna lengua indígena, también hablaban español; un 91.2% (31,669) de los hombres y un 85.7% (27,631) de las mujeres.

Del volumen de población de 3 años y más que hablaban alguna lengua indígena (66,963), únicamente el 10.0% (6,673) no hablaba español, es decir, sólo 1 de cada 10 hablantes de lengua indígena no hablaban español; un 7.4% (2,572) de los hombres y el 12.7% (4,101) de las mujeres.

**Población de 3 años y más que habla lengua indígena según sexo y condición de habla española, Jalisco 2020**

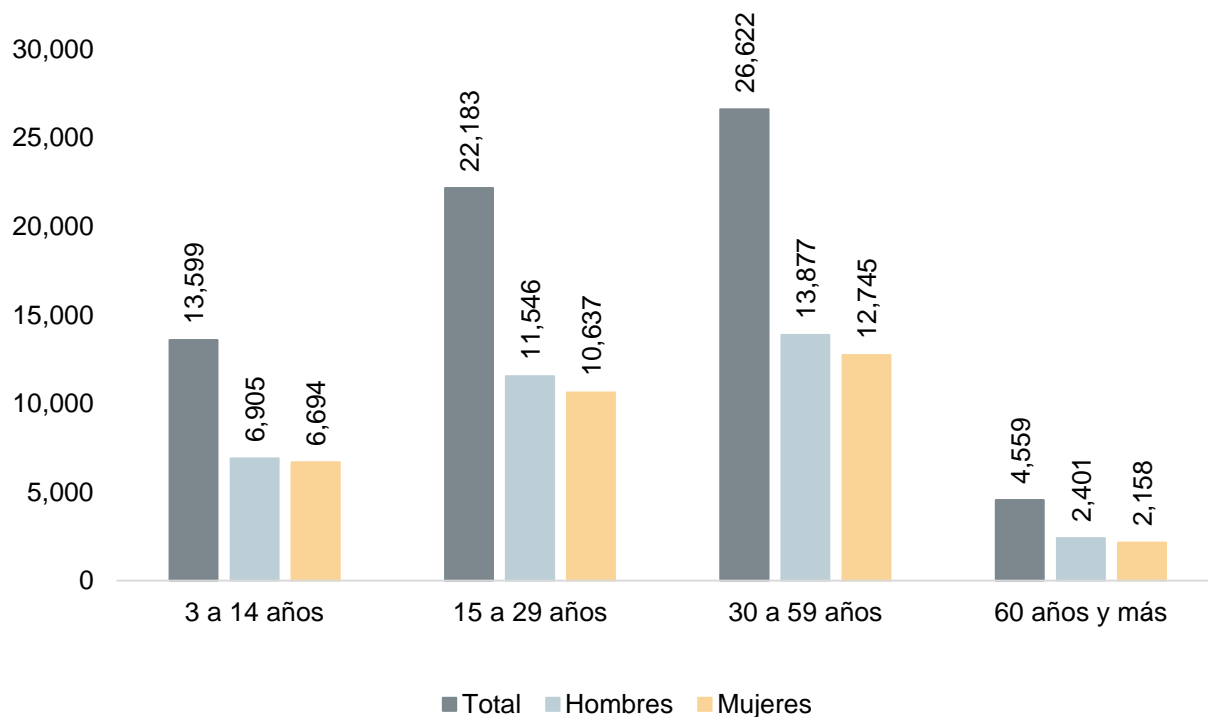


Fuente: elaborado por el IIEG con base en INEGI; Censo de Población y Vivienda 2020.

En lo que se refiere a la estructura por edad de las personas hablantes de lengua indígena en el estado en 2020, el 20.3% (13,599) eran niñas, niños y adolescentes de entre 3 y 14 años, el 33.1% (22,183) jóvenes de 15 a 29 años, un 39.8% (26,622) personas adultas de 30 a 59 años y el 6.8% (4,559) eran personas adultas mayores de 60 años y más.

Respecto a la tasa de masculinidad en este sector de la población del estado, se registraron 108 hombres por cada 100 mujeres indígenas en 2020; 103 entre la población de 3 a 14 años y 109 entre las y los jóvenes de 15 a 29 años. Asimismo, había 109 hombres de 30 a 59 años por cada 100 mujeres de las mismas edades y 111 entre las personas de 60 años y más.

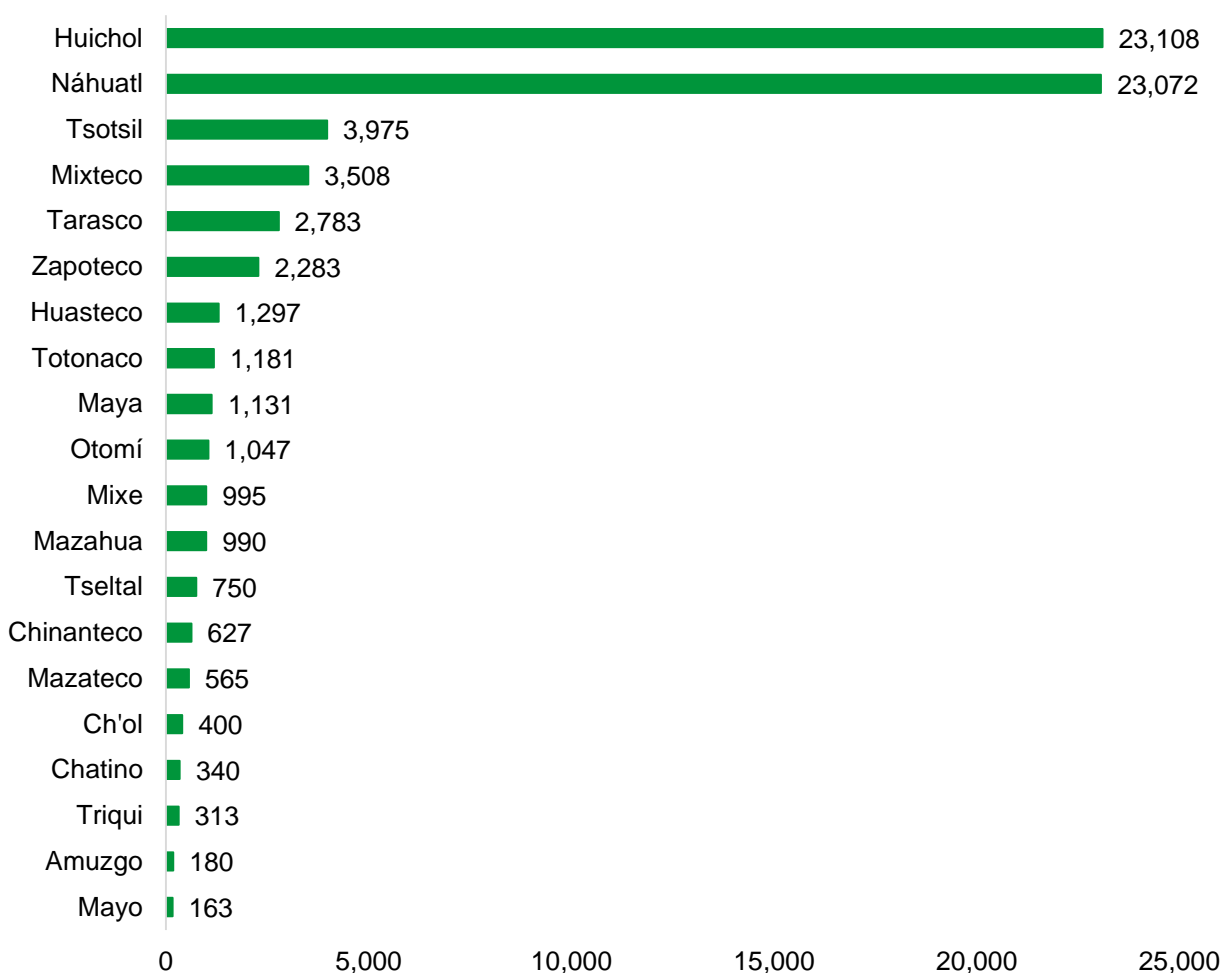
### Población de 3 años y más hablante de lengua indígena por grupos de edad y sexo, Jalisco 2020



Fuente: elaborado por el IIEG con base en INEGI; Censo de Población y Vivienda 2020.

En cuanto a las principales lenguas indígenas, de acuerdo con estimaciones del Cuestionario Ampliado del Censo de Población y Vivienda 2020, la más hablada en Jalisco era el Huichol, con un 32.4% (23,108) de la población indígena de 3 años y más; seguido del Náhuatl con un 32.3% (23,072), Tsotsil con 5.6% (3,975), Mixteco un 4.9% (3,508) y Tarasco con el 3.9% (2,783) de las y los hablantes.

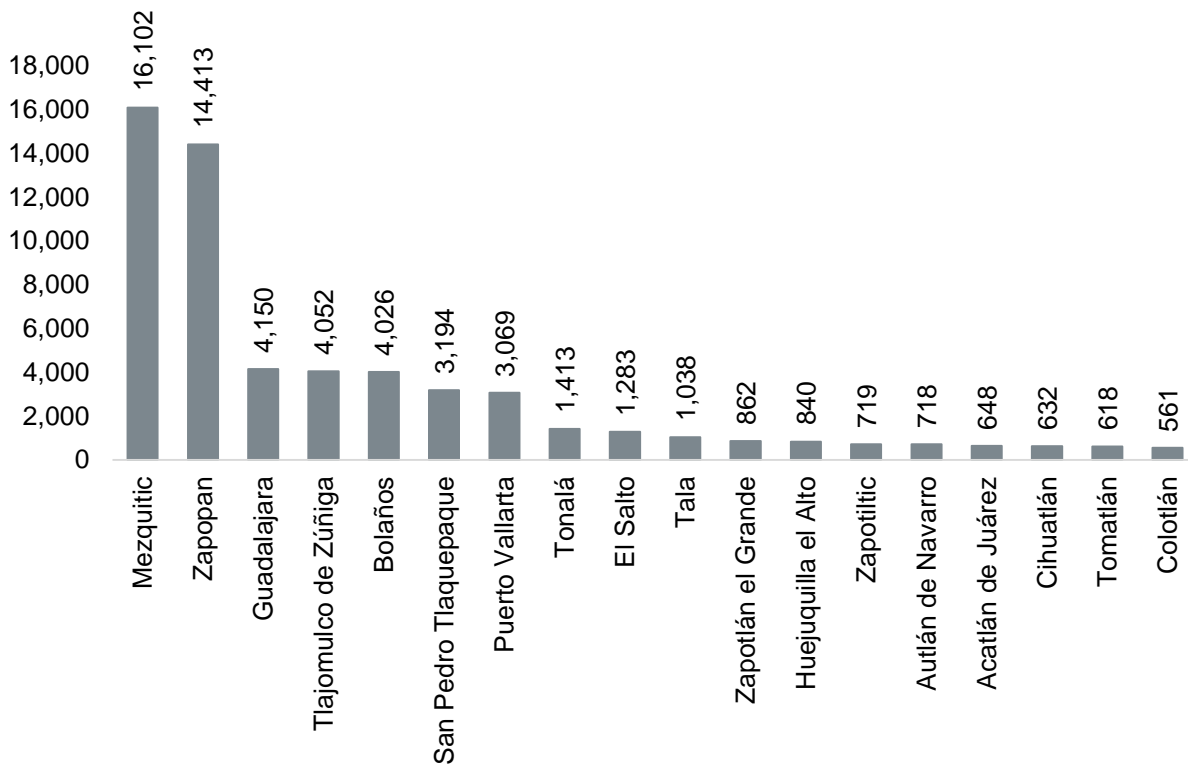
**Población de 3 años y más hablantes de lengua indígena según tipo de lengua (Catálogo INALI), Jalisco 2020**



Fuente: elaborado por el IIEG con base en INEGI; Censo de Población y Vivienda 2020. Cuestionario Ampliado.

En lo que se refiere al lugar de residencia, en 2020 un total de 16 mil 102 hablantes de lengua indígena de 3 años y más vivían en Mezquitic, los cuales representaban el 24.0% del total estatal; el 21.5% (14,413) residía en Zapopan, el 6.2% (4,150) en Guadalajara, el 6.1% (4,052) en Tlajomulco de Zúñiga, el 6.0% (4,026) en Bolaños y el 4.8% (3,194) en San Pedro Tlaquepaque. En estos 6 municipios se concentraba el 68.6% de las personas indígenas de la entidad.

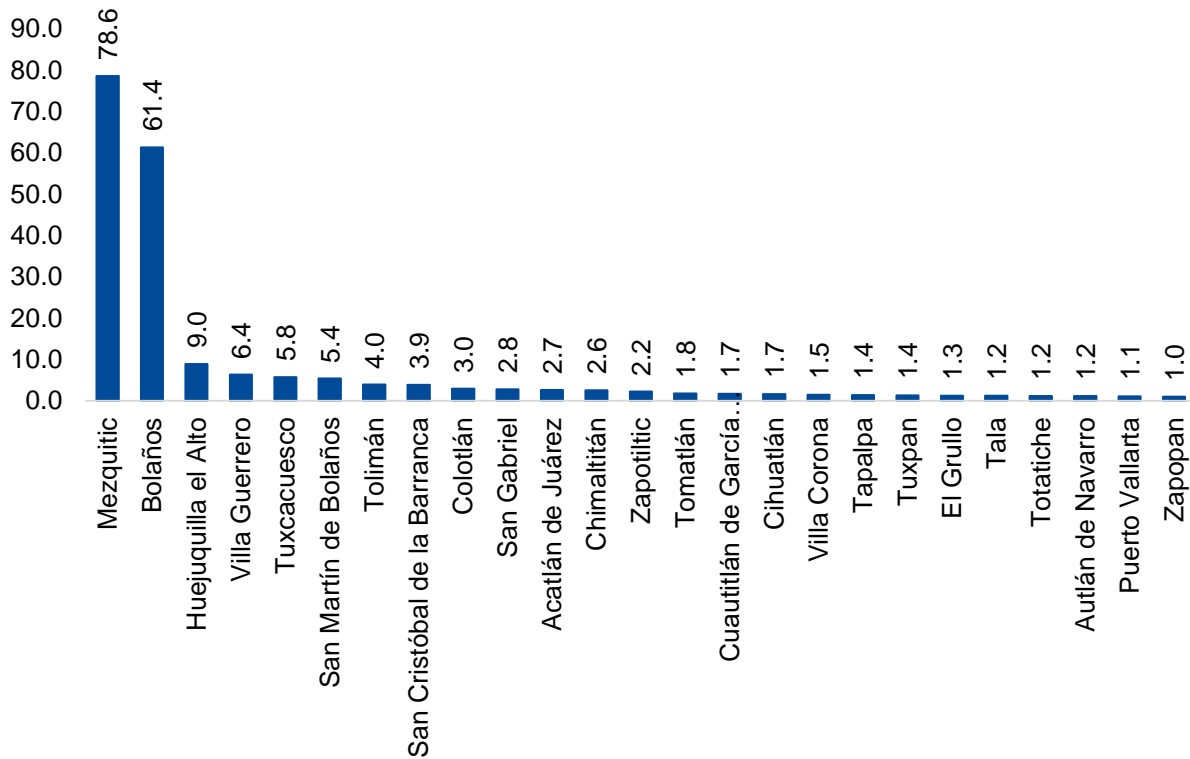
**Municipios con mayor cantidad de población de 3 años y más que hablan lengua indígena, Jalisco 2020**



Fuente: elaborado por el IIEG con base en INEGI; Censo de Población y Vivienda 2020.

Si se analizan las proporciones de población indígena por municipio en 2020, destaca que el 78.6% (16,102) de la población de 3 años y más en Mezquitic hablaba alguna lengua indígena, así como el 61.4% (4,026) de la población de Bolaños; le seguía Huejuquilla el Alto con el 9.0% (840), Villa Guerrero con el 6.4% (333) y Tuxcacuesco con el 5.8% (300) de sus habitantes de 3 años y más.

### Municipios con mayor proporción de población de 3 años y más que hablan lengua indígena, Jalisco 2020



Fuente: elaborado por el IIEG con base en INEGI; Censo de Población y Vivienda 2020.