

## **Incidencia delictiva en la región Altos Norte de Jalisco Junio 2021 a mayo 2022**

En la actual ficha informativa se presenta la incidencia delictiva ocurrida en la región Altos Norte del estado de Jalisco, es decir, la presunta ocurrencia de delitos del fuero común registrados en averiguaciones previas iniciadas o en carpetas de investigación que son reportadas por la Fiscalía del Estado de Jalisco.

La incidencia es de acuerdo con los 16 delitos que se muestran en la plataforma de seguridad<sup>1</sup>: Abuso sexual infantil, feminicidio, homicidio doloso, lesiones dolosas, robo a bancos, robo a carga pesada, robo a cuentahabientes, robo a interior de vehículo, robo a negocio, robo a persona, robo de vehículos particulares, robo a casa habitación, robo de autopartes, robo de motocicleta, violación y violencia familiar.

A continuación, se reporta la incidencia delictiva ocurrida durante el periodo de junio 2021 a mayo 2022 y el documento se divide en dos secciones: la primera muestra la incidencia de Altos Norte y en la segunda se detalla la información de cada municipio que se ubica en la región.

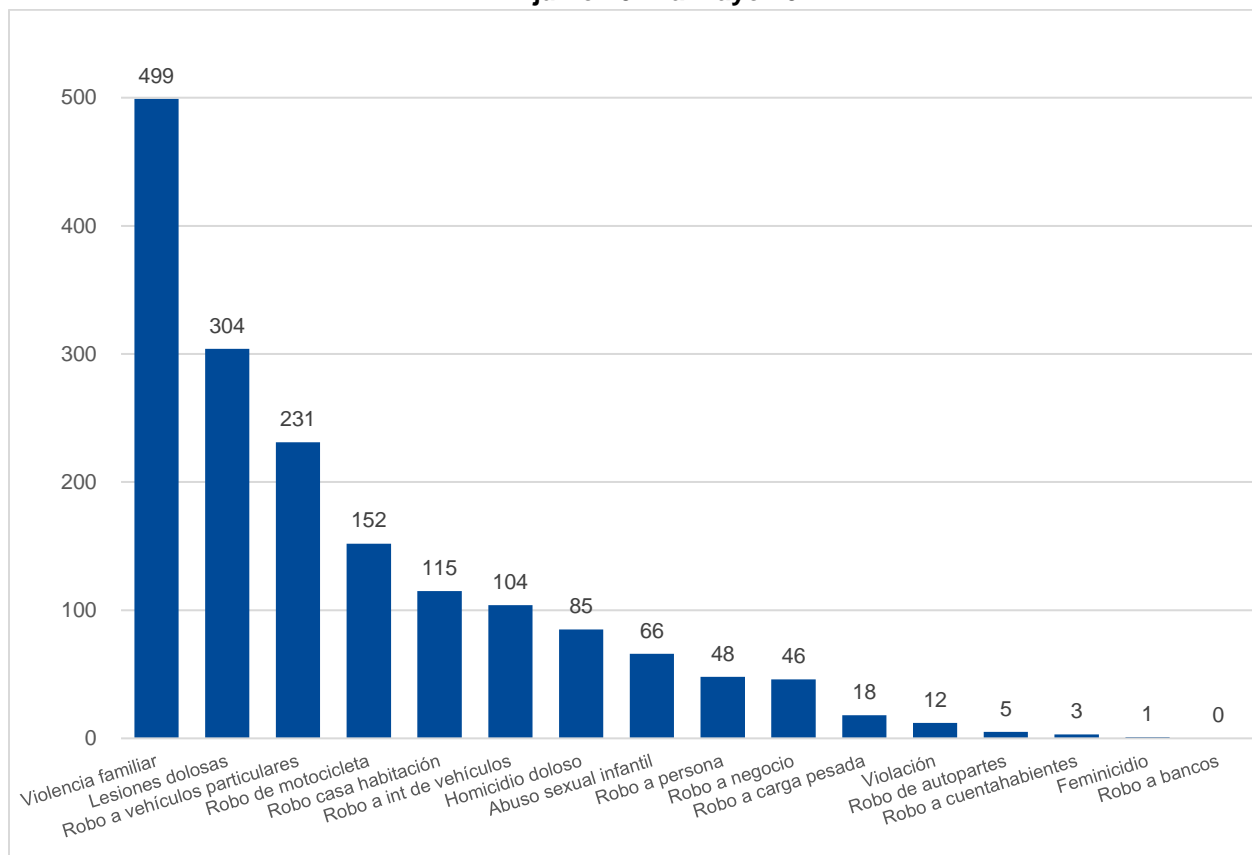
---

<sup>1</sup> [https://iieg.gob.mx/plataforma\\_seguridad/#/plataforma](https://iieg.gob.mx/plataforma_seguridad/#/plataforma)

## I. Región Altos Norte

En la región Altos Norte de Jalisco se abrieron 1,689 carpetas de investigación durante el periodo de junio 2021 a mayo 2022, con un decremento de 17.81% respecto al periodo de junio 2020 a mayo 2021, periodo en que se registraron 2,055 carpetas. El delito que tuvo la mayor incidencia en el periodo de referencia fue violencia familiar con 499 carpetas (29.5% del total), seguido de lesiones dolosas con 304 denuncias (18.0%) y robo a vehículos particulares con 231 (13.7%); en la región, el delito que tuvo el menor número de registros fue feminicidio con 1 carpeta y robo a bancos no registró denuncias (Ver gráfica 1).

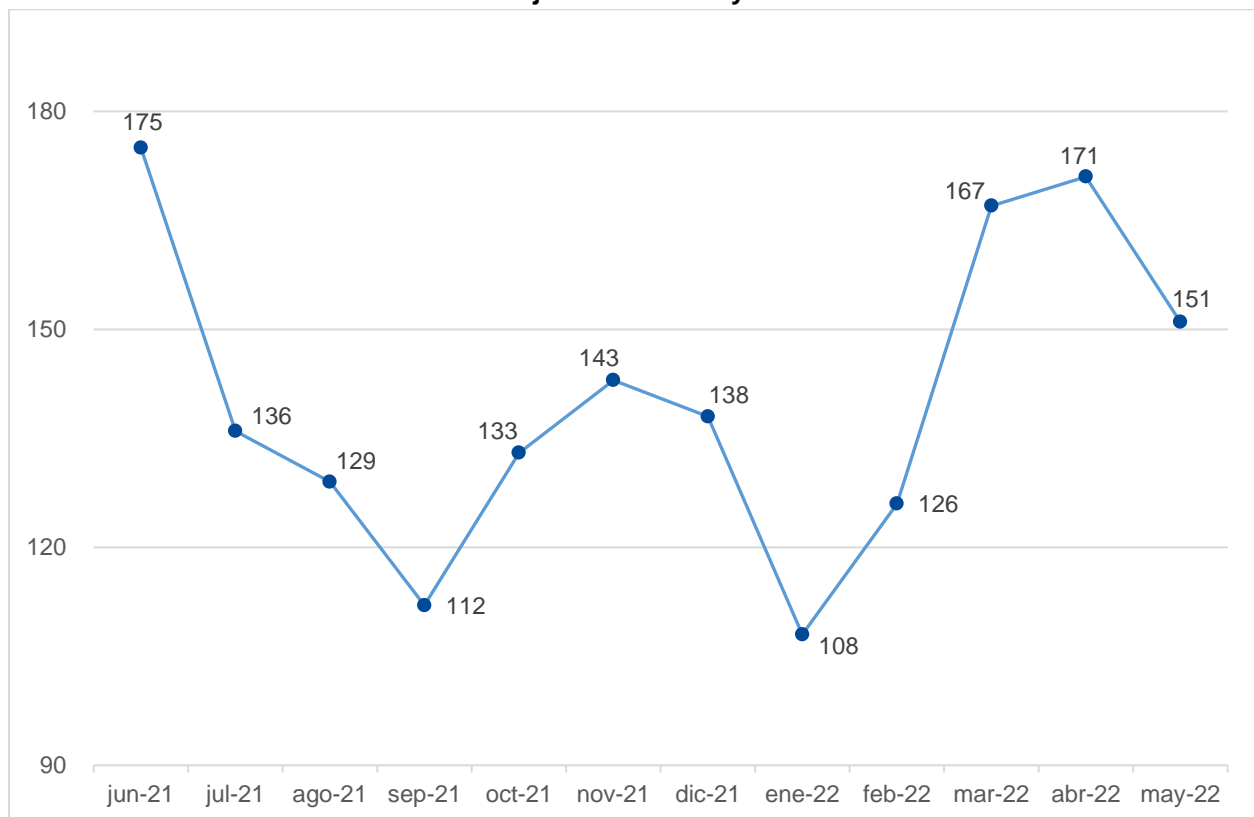
**Gráfica 1. Total de incidencia delictiva en la región Altos Norte de Jalisco  
Por tipo de delito  
junio 2021 a mayo 2022**



**Fuente:** Elaborado por el IIEG con datos de las averiguaciones previas y/o carpetas de investigación iniciadas en las agencias del Ministerio Público proporcionados por la Fiscalía del Estado de Jalisco.

Durante el periodo de junio 2021 a mayo 2022, el mes que tuvo el mayor número de denuncias fue junio de 2021 con 175 carpetas de investigación, al siguiente mes se registró una baja del 22.3%, continuando con esa tendencia hasta el mes de septiembre de 2021 cuando se abrieron 112 carpetas. El siguiente mes con el mayor registro en el periodo fue el mes de abril de 2022 con 171 denuncias y contrario a lo anterior, enero de 2022 fue el mes con el menor número de carpetas con 108 casos (Ver gráfica 2)

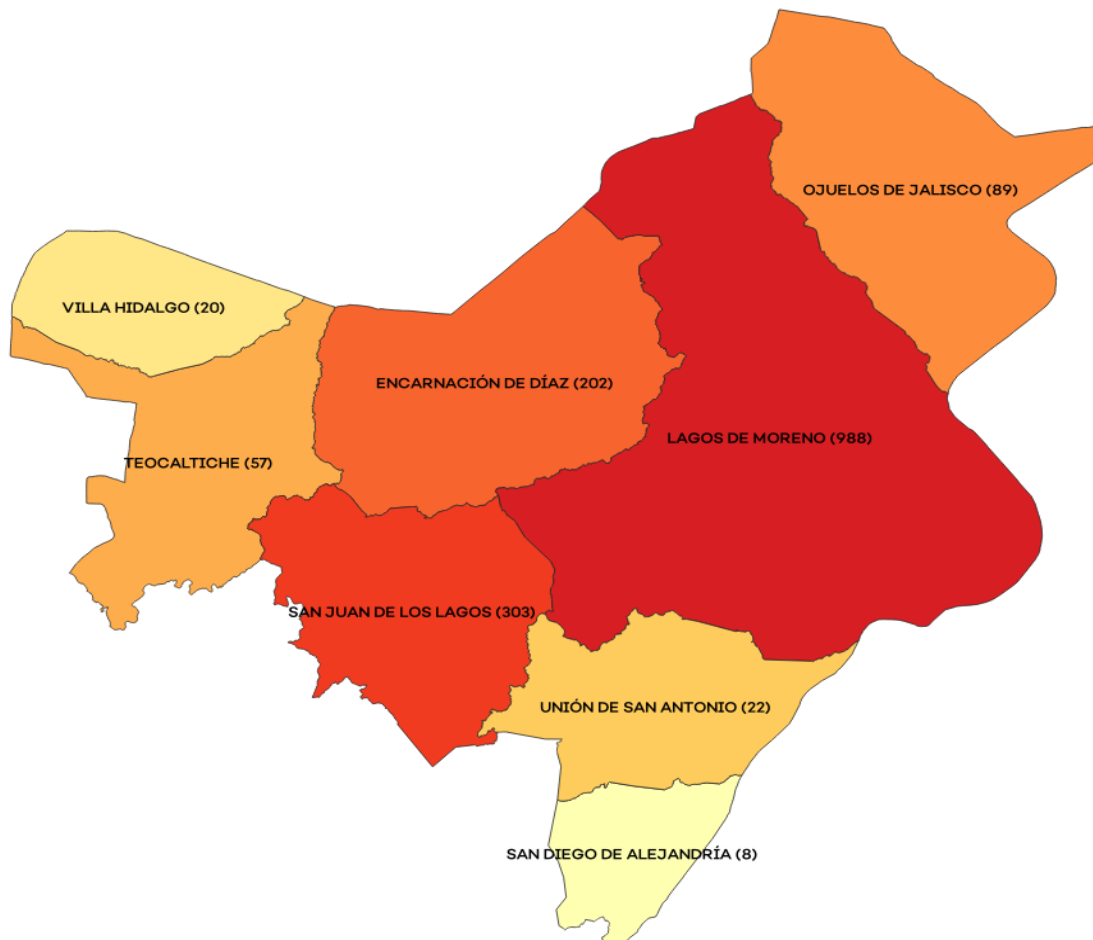
**Gráfica 2. Incidencia delictiva en la región Altos Norte de Jalisco  
Por mes  
junio 2021 a mayo 2022**



**Fuente:** Elaborado por el IIEG con datos de las averiguaciones previas y/o carpetas de investigación iniciadas en las agencias del Ministerio Público proporcionados por la Fiscalía del Estado de Jalisco.

De las 1,689 carpetas de investigación que se abrieron en la región Altos Norte durante el periodo de junio 2021 a mayo de 2022, en Lagos de Moreno se registró el 58.5% de las carpetas (988), seguido de San Juan de los Lagos con el 17.9% (303) y Encarnación de Díaz con 12.0% (202). En Villa Hidalgo se reportaron 20 carpetas y en San Diego de Alejandría 8 carpetas que representó el 0.5% de la región (Ver figura 1).

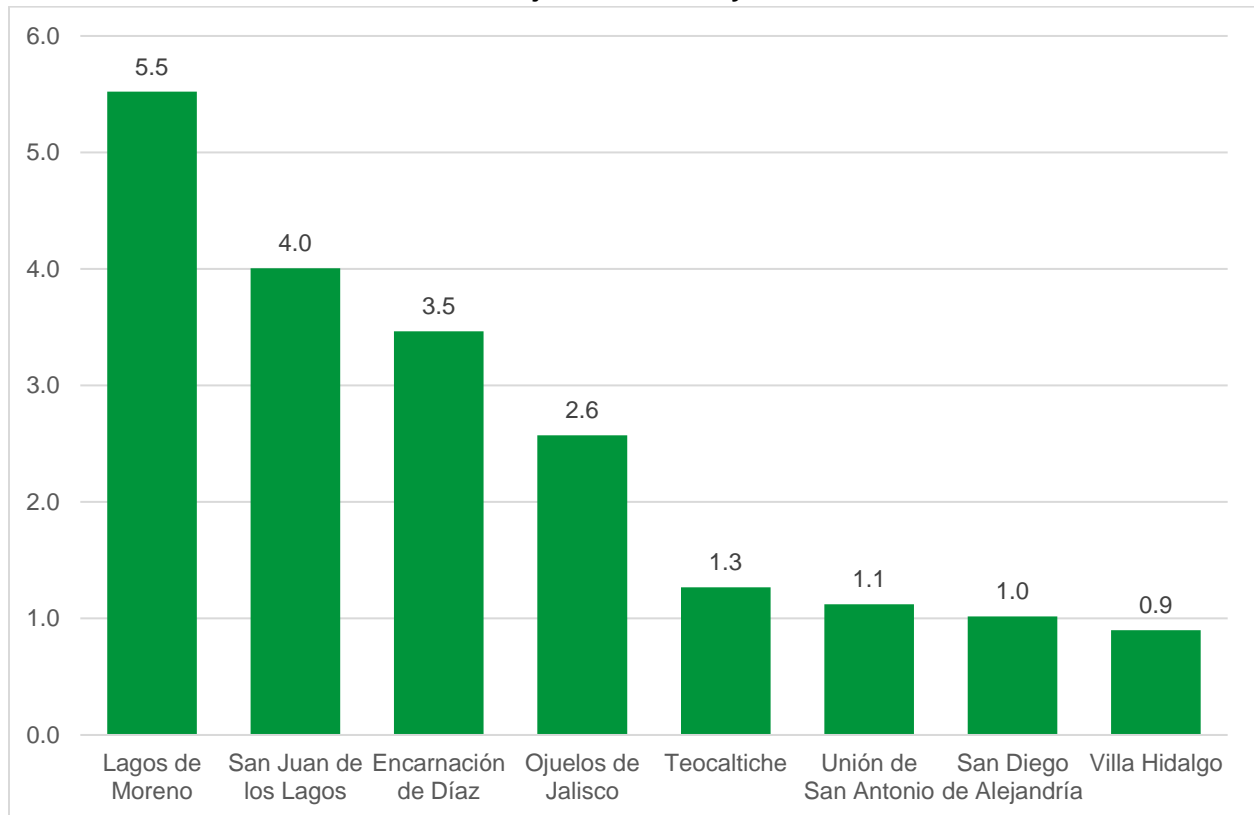
**Figura 1. Incidencia delictiva en la región Altos Norte de Jalisco  
 Por municipio  
 Junio 2021 a mayo 2022**



**Fuente:** Elaborado por el IIEG con datos de las averiguaciones previas y/o carpetas de investigación iniciadas en las agencias del Ministerio Público proporcionados por la Fiscalía del Estado de Jalisco.

Respecto a la tasa de incidencia delictiva, en Lagos de Moreno se tuvo la mayor tasa con 5.5 carpetas por cada 1,000 habitantes, seguido de San Juan de los Lagos con 4.0 carpetas por cada 1,000 habitantes. Aunque Villa Hidalgo no fue el municipio con el menor número de denuncias, fue el municipio con la menor tasa de incidencia con 0.9 carpetas por cada 1,000 habitantes (Ver gráfica 3).

**Gráfica 3. Tasa de incidencia delictiva por cada mil habitantes en la región Altos Norte de Jalisco, por municipio junio 2021 a mayo 2022**

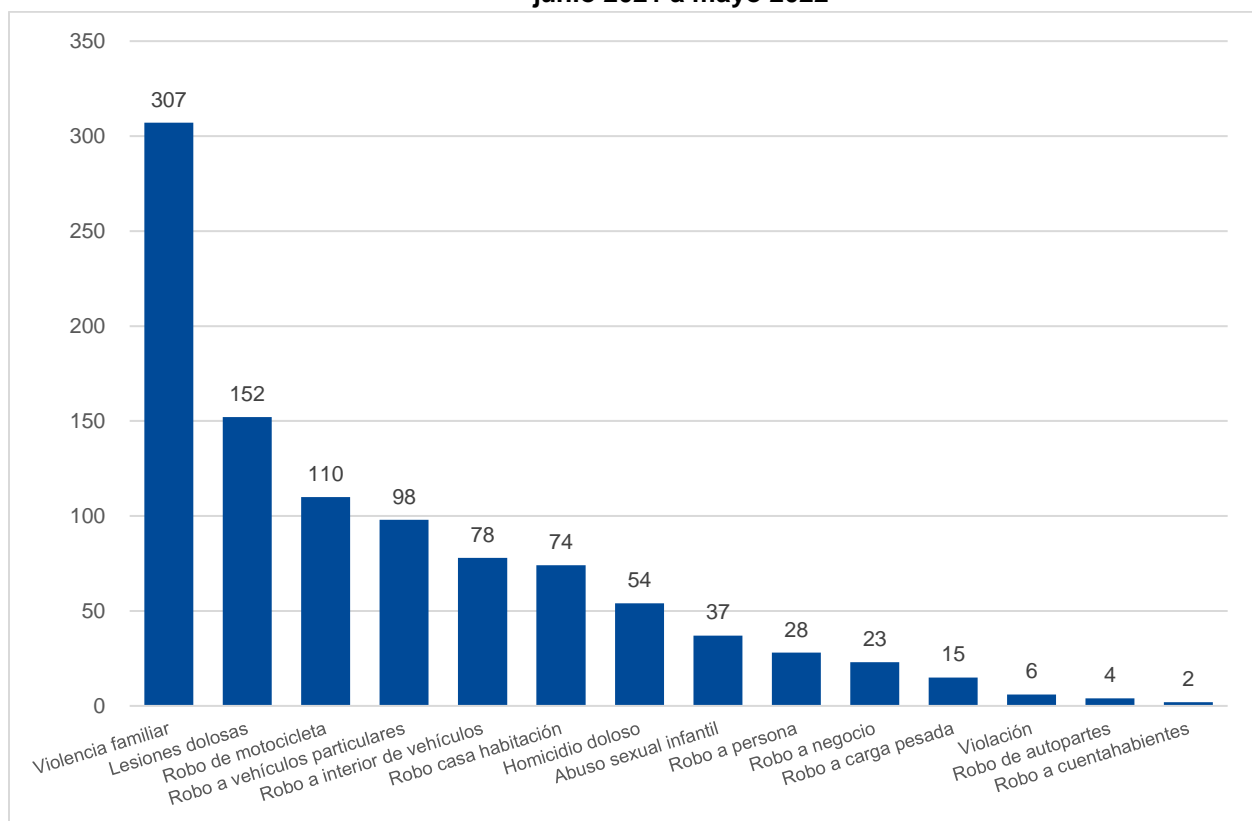


**Fuente:** Elaborado por el IIEG con datos de las averiguaciones previas y/o carpetas de investigación iniciadas en las agencias del Ministerio Público proporcionados por la Fiscalía del Estado de Jalisco y la proyección de la población estatal a mitad de 2022 estimadas por CONAPO.

## I. Municipios

En el municipio de Lagos de Moreno se abrieron 988 carpetas de investigación por delitos cometidos durante el periodo de junio 2021 a mayo 2022, con una disminución del 13.0% respecto al periodo de junio 2020 a mayo 2021, cuando se iniciaron 1,136 carpetas. El delito de violencia familiar registró el 31.1% de las denuncias en el municipio con 307 casos, el 15.4% de carpetas fue por lesiones dolosas (152) y el 11.1% por robo de motocicleta (110). El robo de autopartes tuvo 4 denuncias y robo a cuentahabientes 2 carpetas. Los delitos que no tuvieron denuncias fueron feminicidio y robo a bancos (Ver gráfica 4).

**Gráfica 4. Incidencia delictiva en el municipio de Lagos de Moreno  
Por tipo de delito  
junio 2021 a mayo 2022**

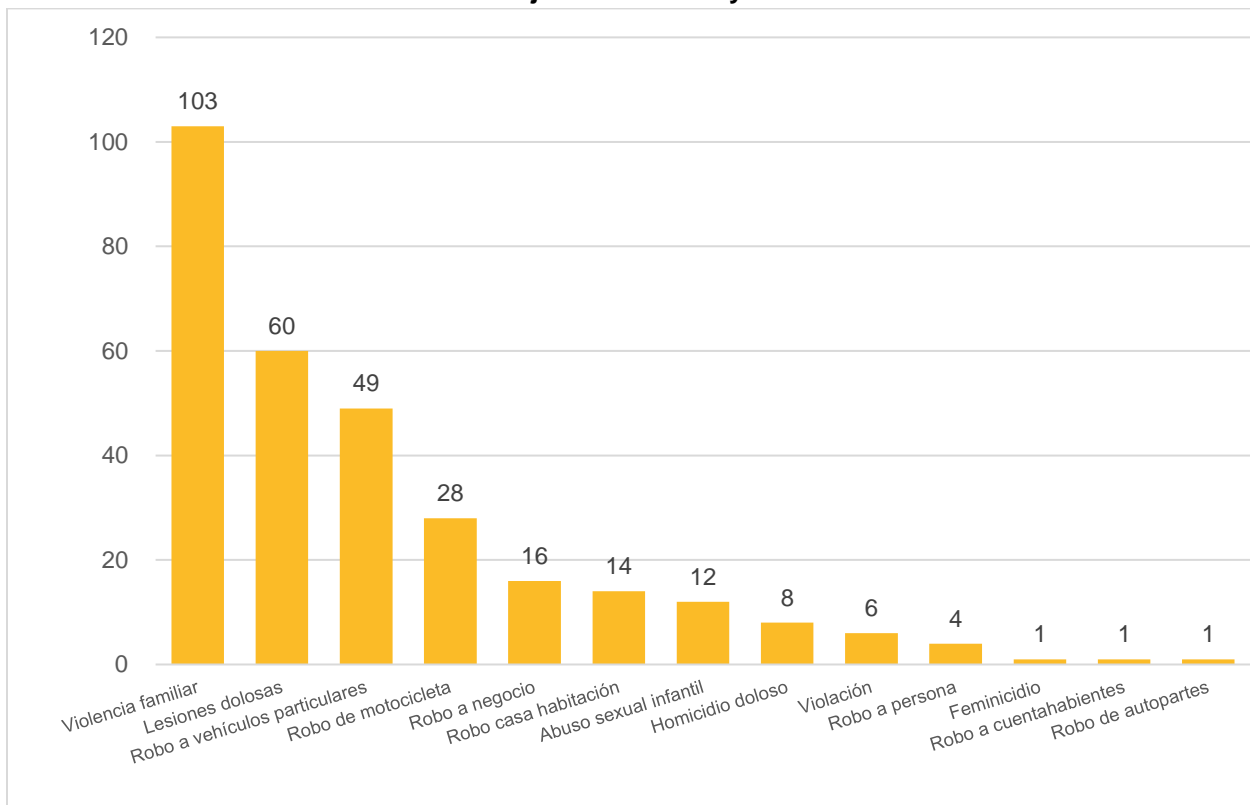


**Fuente:** Elaborado por el IIEG con datos de las averiguaciones previas y/o carpetas de investigación iniciadas en las agencias del Ministerio Público proporcionados por la Fiscalía del Estado de Jalisco.

**Nota:** Solo se muestran los delitos que registraron al menos una carpeta de investigación durante el periodo.

Durante el periodo de junio 2021 a mayo 2022, en el municipio de San Juan de los Lagos se hicieron 303 denuncias, de las cuales el 34.0% fueron por el delito de violencia familiar con 103 casos, le siguió el delito de lesiones dolosas con el 19.8% de las carpetas (60) y el 16.2% por robo a vehículos particulares (49). En los delitos de feminicidio, robo a cuentahabientes y robo de autopartes se abrió 1 carpeta en cada uno de ellos; los delitos que no registraron denuncias fueron robo a bancos y robo a interior de vehículos. En el periodo de junio 2020 a mayo 2021 se abrieron 426 carpetas de investigación, por lo que en el periodo de junio 2021 a mayo 2022 hubo una disminución del 28.7% (Ver gráfica 5).

**Gráfica 5. Incidencia delictiva en el municipio de San Juan de los Lagos  
Por tipo de delito  
junio 2021 a mayo 2022**

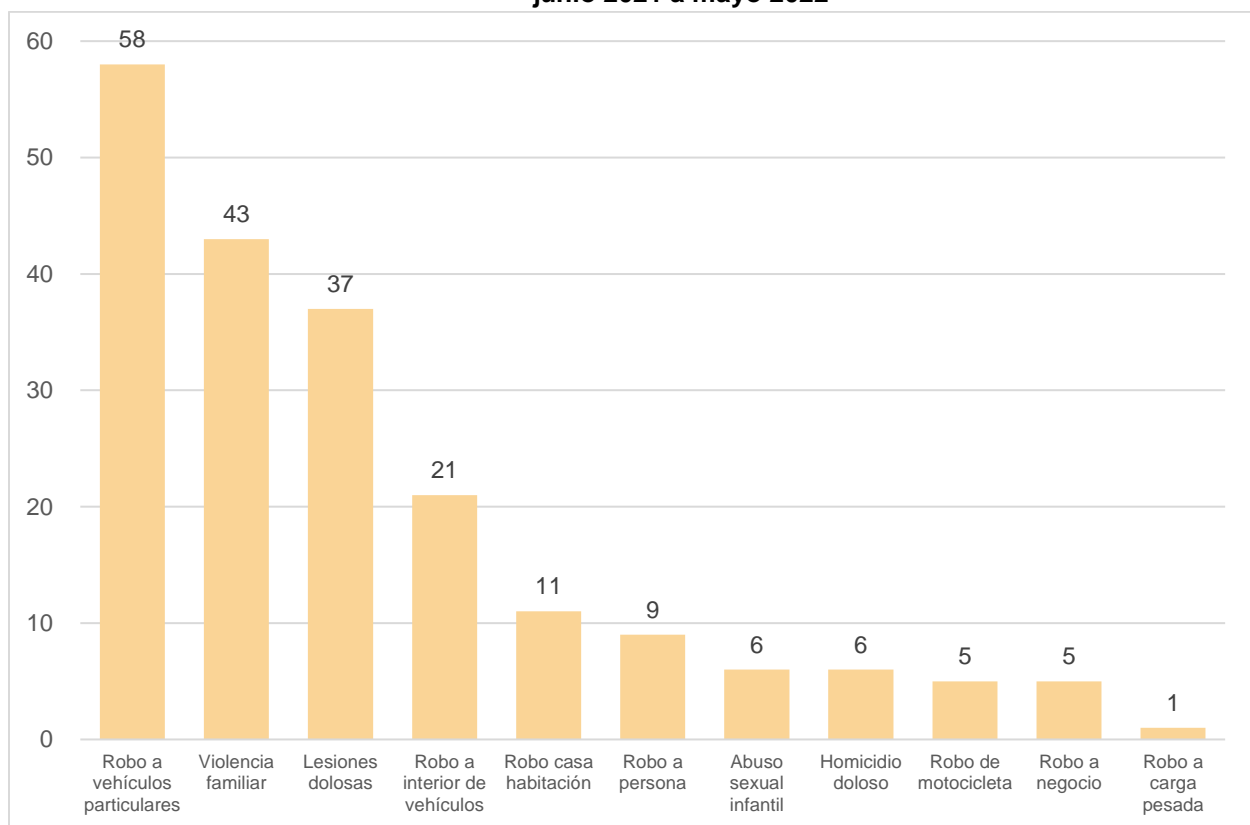


**Fuente:** Elaborado por el IIEG con datos de las averiguaciones previas y/o carpetas de investigación iniciadas en las agencias del Ministerio Público proporcionados por la Fiscalía del Estado de Jalisco.

**Nota:** Solo se muestran los delitos que registraron al menos una carpeta de investigación durante el periodo.

En el municipio de Encarnación de Díaz, durante el periodo de junio 2021 a mayo 2022, se abrieron 202 carpetas de investigación, con una baja de 17.2% respecto al periodo anterior. Durante el periodo de referencia, el delito que tuvo el mayor número de denuncias fue el robo a vehículos particulares con 58 carpetas, lo que representó el 28.7% del total de las denuncias, le siguió delito de violencia familiar con 43 casos (21.3%) y lesiones dolosas con 37 carpetas (18.3%). Los delitos que no tuvieron ninguna denuncia fueron violación, feminicidio, robo a cuentahabientes, robo a bancos y robo de autopartes (Ver gráfica 6).

**Gráfica 6. Incidencia delictiva en el municipio de Encarnación de Díaz  
Por tipo de delito  
junio 2021 a mayo 2022**



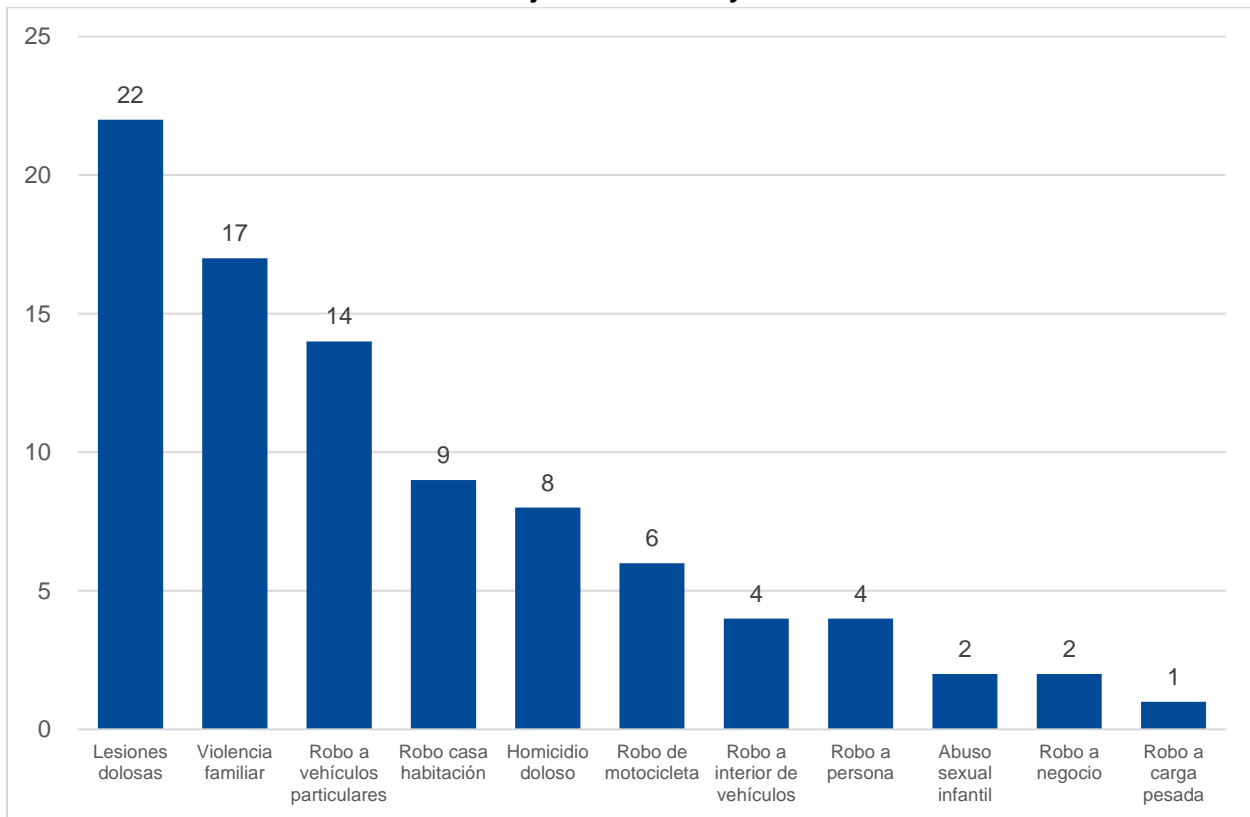
**Fuente:** Elaborado por el IIEG con datos de las averiguaciones previas y/o carpetas de investigación iniciadas en las agencias del Ministerio Público proporcionados por la Fiscalía del Estado de Jalisco.

**Nota:** Solo se muestran los delitos que registraron al menos una carpeta de investigación durante el periodo.



De las 89 denuncias realizadas en el municipio de Ojuelos durante el periodo de junio 2021 a mayo 2022, se abrieron 22 carpetas por el delito de lesiones dolosas (24.7% del total), 17 carpetas fueron por violencia familiar (19.1%) y 14 por robo a vehículos particulares (15.7%); en los delitos de robo a bancos, robo a cuentahabientes, robo de autopartes, feminicidio y violación no se abrieron carpetas de investigación. Respecto al periodo anterior, se registró una baja del 25.2% en las carpetas de investigación (Ver gráfica 7).

**Gráfica 7. Incidencia delictiva en el municipio de Ojuelos  
Por tipo de delito  
junio 2021 a mayo 2022**

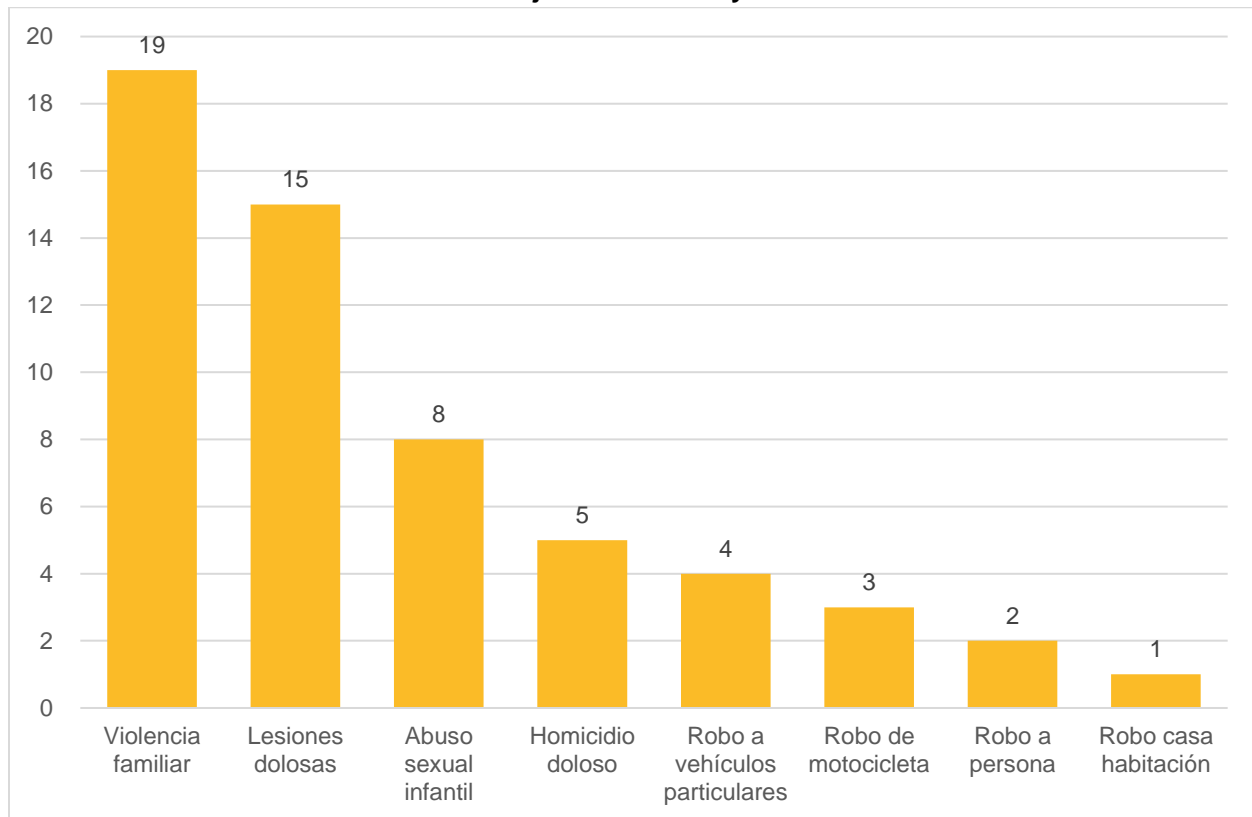


**Fuente:** Elaborado por el IIEG con datos de las averiguaciones previas y/o carpetas de investigación iniciadas en las agencias del Ministerio Público proporcionados por la Fiscalía del Estado de Jalisco.

**Nota:** Solo se muestran los delitos que registraron al menos una carpeta de investigación durante el periodo.

En Teocaltiche, durante el periodo de referencia se abrieron 57 carpetas de investigación, lo que representó una baja del 21.9% respecto al periodo de junio 2020 a mayo 2021. El delito que tuvo la mayor cantidad de denuncias fue violencia familiar con 19 carpetas (el 33.3% del total), seguido de lesiones dolosas (26.3%) y abuso sexual infantil (14%). Solo en 8 delitos se abrieron carpetas de investigación, y los delitos que no tuvieron denuncias fueron feminicidio, robo a carga pesada, robo a cuentahabientes, robo a negocio, robo de autopartes y robo a bancos (Ver gráfica 8).

**Gráfica 8. Incidencia delictiva en el municipio de Teocaltiche  
Por tipo de delito  
junio 2021 a mayo 2022**

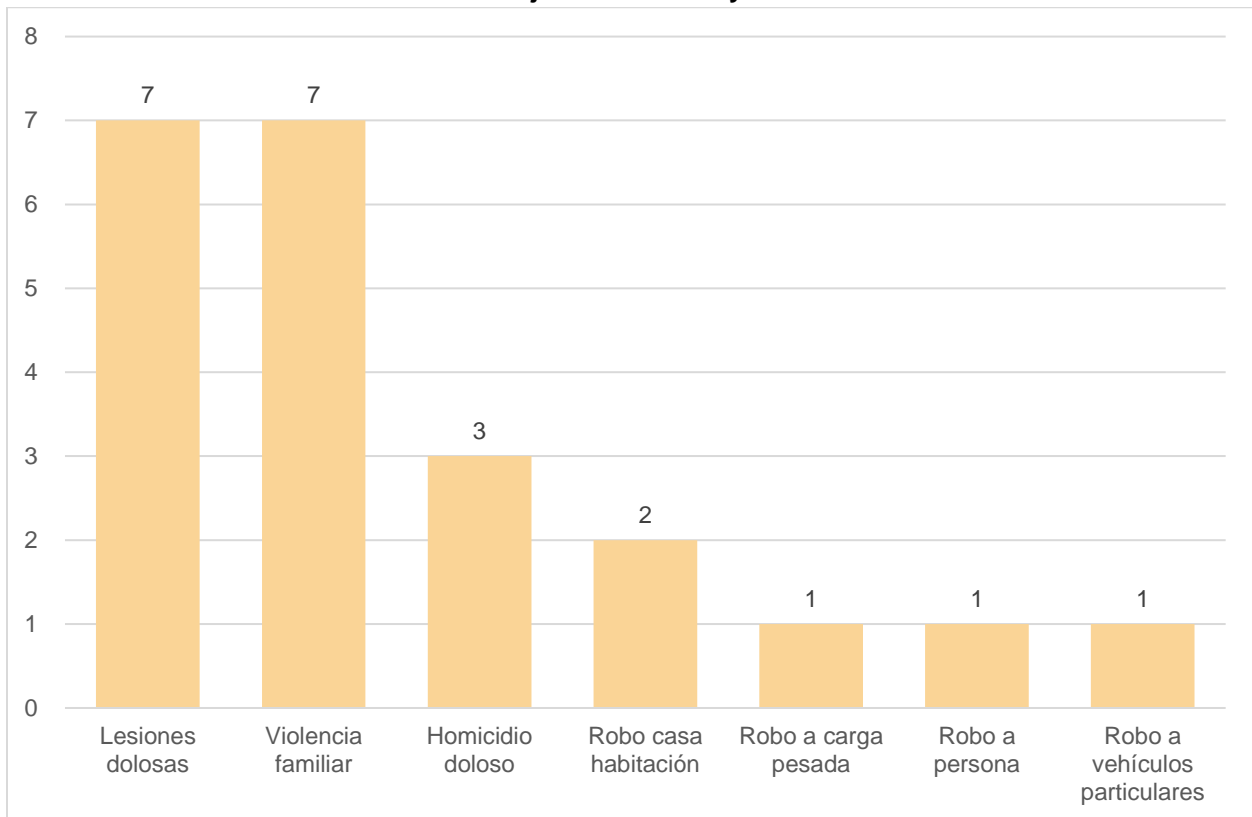


**Fuente:** Elaborado por el IIEG con datos de las averiguaciones previas y/o carpetas de investigación iniciadas en las agencias del Ministerio Público proporcionados por la Fiscalía del Estado de Jalisco.

**Nota:** Solo se muestran los delitos que registraron al menos una carpeta de investigación durante el periodo.

Respecto a las denuncias registradas en el municipio de Unión de San Antonio, durante junio 2021 a mayo 2022 se abrió un total de 22 carpetas de investigación. Los delitos que tuvieron el mayor número de denuncias fueron lesiones dolosas y violencia familiar, ambos con 7 carpetas; solo se registraron denuncias en 7 delitos. En el periodo de junio 2020 a mayo 2021 se hicieron 28 denuncias, por lo que en el periodo de referencia hubo un decremento de 21.4% en las carpetas de investigación (Ver gráfica 9).

**Gráfica 9. Incidencia delictiva en el municipio de Unión de San Antonio  
Por tipo de delito  
junio 2021 a mayo 2022**

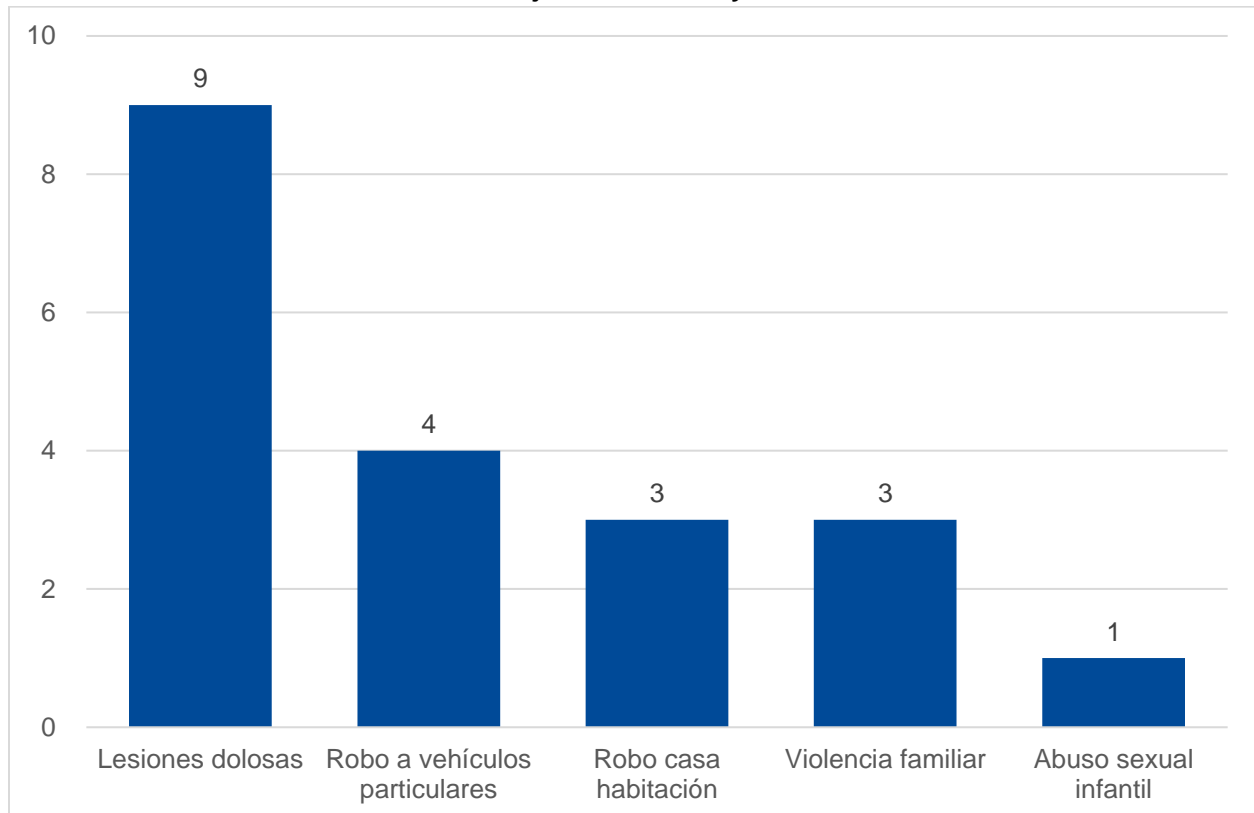


**Fuente:** Elaborado por el IIEG con datos de las averiguaciones previas y/o carpetas de investigación iniciadas en las agencias del Ministerio Público proporcionados por la Fiscalía del Estado de Jalisco.

**Nota:** Solo se muestran los delitos que registraron al menos una carpeta de investigación durante el periodo.

En el municipio de Villa Hidalgo, en el periodo de junio 2021 a mayo 2022, solo se hicieron denuncias en 5 delitos, siendo lesiones dolosas el delito con el mayor registro con 9 carpetas de investigación, por robo a vehículos particulares se abrieron 4 carpetas, de robo a casa habitación y violencia familiar hubo 3 casos por cada delito y se registró una denuncia por abuso sexual infantil (Ver gráfica 10).

**Gráfica 10. Incidencia delictiva en el municipio de Villa Hidalgo  
Por tipo de delito  
junio 2021 a mayo 2022**

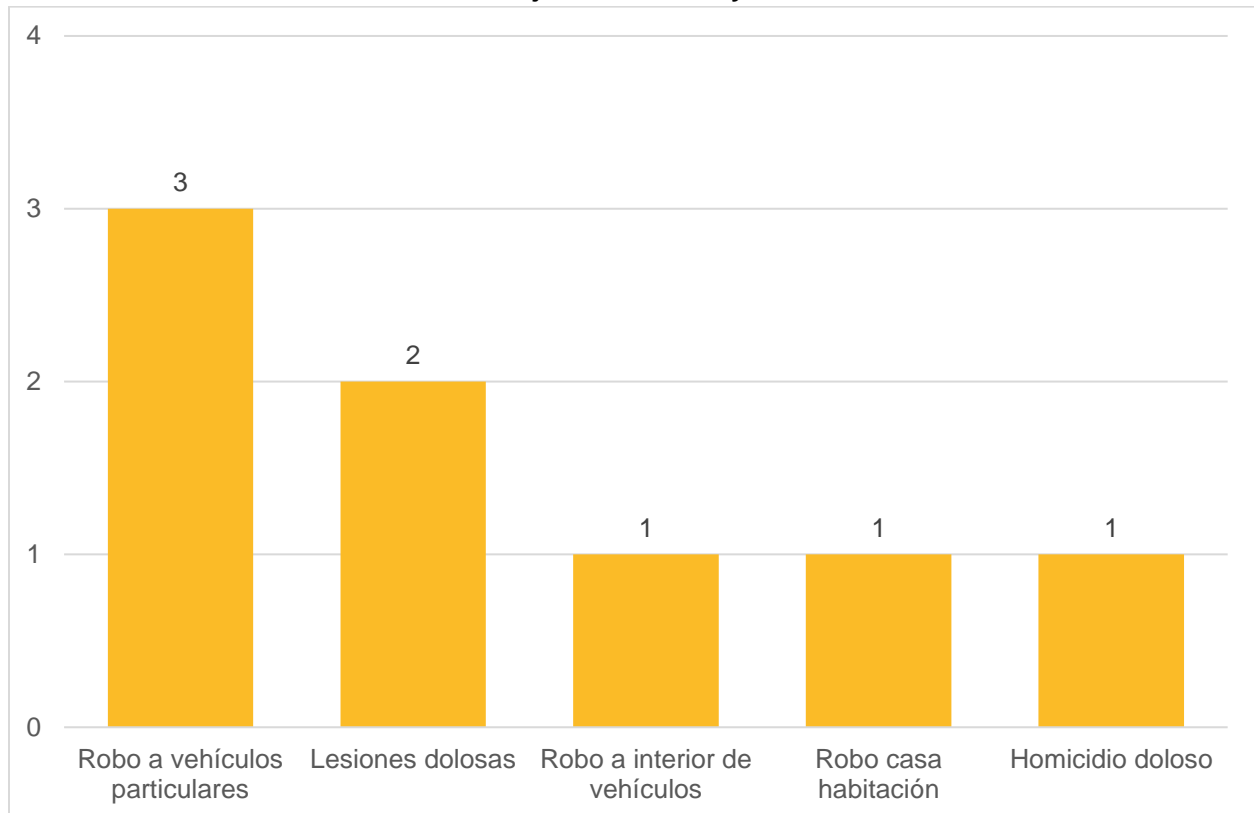


**Fuente:** Elaborado por el IIEG con datos de las averiguaciones previas y/o carpetas de investigación iniciadas en las agencias del Ministerio Público proporcionados por la Fiscalía del Estado de Jalisco.

**Nota:** Solo se muestran los delitos que registraron al menos una carpeta de investigación durante el periodo.

San Diego de Alejandría fue el municipio de la región Altos Norte con el menor número de denuncias durante el periodo de referencia, con un total de 8 carpetas de investigación, de las cuales, 3 fueron por robo a vehículos particulares, 2 por lesiones dolosas y en los delitos de robo a interior de vehículos, robo a casa habitación y homicidio doloso se hizo una denuncia por cada uno (Ver gráfica 11).

**Gráfica 11. Incidencia delictiva en el municipio de San diego de Alejandría  
Por tipo de delito  
junio 2021 a mayo 2022**



**Fuente:** Elaborado por el IIEG con datos de las averiguaciones previas y/o carpetas de investigación iniciadas en las agencias del Ministerio Público proporcionados por la Fiscalía del Estado de Jalisco.

**Nota:** Solo se muestran los delitos que registraron al menos una carpeta de investigación durante el periodo.