

## Cifras de empleo formal en Jalisco en junio de 2022 por sector de actividad económica y municipio

### Por sector de actividad económica

De acuerdo con la base de datos del IMSS de los trabajadores asegurados por sector de actividad económica y municipio, la generación de empleo de 8,523 plazas formales en junio de 2022 en Jalisco se debió principalmente al sector comercio donde se reflejó un aumento de 3,086 trabajadores en el mes con una variación mensual de 0.79%.

El segundo sector que observa incremento en su registro mensual en términos absolutos fue el sector de la industria de transformación con 2,859 empleos más, con una variación mensual de 0.58%; y en tercer lugar servicios que registró una generación de 2,154 asegurados con una tasa mensual de 0.34%. También mostraron aumento en sus registros el sector de la industria de la construcción que reporta la generación de 1,125 nuevos empleos y una tasa mensual de 0.81%; transporte y comunicaciones con 923 plazas y una tasa de 0.92%; y, por último, la industria eléctrica y captación de agua potable que refleja un crecimiento de 138 trabajadores en el mes de junio y una tasa mensual de 1.44%.

Por otra parte, las industrias extractivas mantuvieron el mismo registro del mes de mayo; mientras que, la agricultura, ganadería, silvicultura y pesca observó una reducción de 1,762 empleos formales, con una tasa de -1.51%.

### Empleos en Jalisco por sector de actividad económica, junio 2022 vs mayo 2022

Sector de actividad económica	Mayo 2022	Junio 2022	Empleos nuevos	Variación % mensual
Agricultura, Ganadería, Silvicultura y Pesca	116,527	114,765	-1,762	-1.51%
Comercio	390,157	393,243	3,086	0.79%
Construcción	139,462	140,587	1,125	0.81%
Ind. Elec. y Captación de Agua Potable	9,600	9,738	138	1.44%
Industria de Transformación	496,682	499,541	2,859	0.58%
Industrias Extractivas	2,538	2,538	0	0.00%
Servicios	632,610	634,764	2,154	0.34%
Transporte y Comunicaciones	100,656	101,579	923	0.92%
<b>Total</b>	<b>1,888,232</b>	<b>1,896,755</b>	<b>8,523</b>	<b>0.45%</b>

Fuente: IIEG con información del IMSS.

En el acumulado del primer semestre de 2022, son seis los sectores que han observado crecimiento en el empleo: La industria de transformación con 18,881 nuevos empleos y una variación acumulada de 3.93%; servicios con 14,444 nuevas plazas y una variación acumulada de 2.33%; la industria de la construcción con 6,040 trabajadores más y una variación de 4.49%; transporte y comunicaciones con 4,324 trabajadores con una variación de 4.45%; comercio con una generación acumulada de 4,294 empleos formales presentando una tasa de 1.10%; y, la industria eléctrica y captación de agua potable que ganó 345 empleos lo que significó una variación acumulada de 3.67%.

En contraste, el sector de agricultura, ganadería, silvicultura y pesca reflejó una pérdida de 1,486 trabajadores y una tasa acumulada de -1.28%; y, las industrias extractivas presentaron una pérdida de 86 trabajadores asegurados con una tasa acumulada de -3.28%.

### Empleos en Jalisco por sector de actividad económica, acumulado junio 2022 vs diciembre 2021

Sector de actividad económica	Diciembre 2021	Junio 2022	Empleos nuevos	Variación % acumulada
Agricultura, Ganadería, Silvicultura y Pesca	116,251	114,765	-1,486	-1.28%
Comercio	388,949	393,243	4,294	1.10%
Construcción	134,547	140,587	6,040	4.49%
Ind. Elec. y Captación de Agua Potable	9,393	9,738	345	3.67%
Industria de Transformación	480,660	499,541	18,881	3.93%
Industrias Extractivas	2,624	2,538	-86	-3.28%
Servicios	620,320	634,764	14,444	2.33%
Transporte y Comunicaciones	97,255	101,579	4,324	4.45%
<b>Total</b>	<b>1,849,999</b>	<b>1,896,755</b>	<b>46,756</b>	<b>2.53%</b>

Fuente: IIEG con información del IMSS.

En el comparativo anual de junio 2022 con junio 2021, la mayoría de los sectores han observado crecimiento en el empleo: la industria de transformación con 35,426 nuevos empleos y una variación anual de 7.63%; comercio con 20,852 trabajadores más y una variación de 5.60%; transporte y comunicaciones con 12,032 plazas y una tasa acumulada de 13.44%, siendo la tasa más alta en variación anual; agricultura, ganadería, silvicultura y pesca con 6,926 trabajadores con una variación de 6.42%; servicios con 1,319 nuevas plazas y una variación anual de 0.21%; y, las industrias extractivas con 118 trabajadores más y una tasa de 4.88%.

A diferencia, son 2 los sectores que registraron disminución: La industria eléctrica y captación de agua potable presentó una baja de 365 trabajadores asegurados con una tasa anual de -3.61%; y, la industria de la construcción con una pérdida anual de 338 empleos formales presentando una tasa de -0.24%;

#### Empleos en Jalisco por sector de actividad económica, anual junio 2021-2022

Sector de actividad económica	Junio 2021	Junio 2022	Empleos nuevos	Variación % anual
Agricultura, Ganadería, Silvicultura y Pesca	107,839	114,765	6,926	6.42%
Comercio	372,391	393,243	20,852	5.60%
Construcción	140,925	140,587	-338	-0.24%
Ind. Elec. y Captación de Agua Potable	10,103	9,738	-365	-3.61%
Industria de Transformación	464,115	499,541	35,426	7.63%
Industrias Extractivas	2,420	2,538	118	4.88%
Servicios	633,445	634,764	1,319	0.21%
Transporte y Comunicaciones	89,547	101,579	12,032	13.44%
<b>Total</b>	<b>1,820,785</b>	<b>1,896,755</b>	<b>75,970</b>	<b>4.17%</b>

Fuente: IIEG con información del IMSS.

## Por sector de actividad económica y género

En el mes de junio de 2022 son 6 de los 8 sectores los que reflejaron aumento en sus registros.

En Jalisco, se generaron 2,519 plazas de hombres y 6,004 puestos para mujeres, sumando un aumento total de registros de 8,523. El sector comercio con 3,086 registros fue el sector que más empleos generó, de los cuales, 657 son hombres y 2,429 son mujeres.

Por su parte, el sector de la industria de transformación tuvo un incremento en el número de sus registros con 701 hombres y 2,158 mujeres más, sumando 2,859 plazas dadas de alta; servicios recuperó 2,154 empleos formales de los cuales 1,030 fueron hombres y 1,124 mujeres; el sector de la industria de la construcción reportó un aumento de 1,125 empleos en el mes de junio de 2022, de los cuales 959 hombres y 166 mujeres fueron dados de alta; transportes y comunicaciones generó 923 nuevas plazas correspondiendo 611 a hombres y 312 a mujeres; y, la industria eléctrica y captación de agua potable reflejó en sus registros a 93 hombres y 45 mujeres más sumando 138 nuevos empleos formales.

En contraste, agricultura, ganadería, silvicultura y pesca registró una disminución de 1,762 empleos formales, siendo 1,525 hombres y 237 mujeres menos; y por último las industrias extractivas no reportan cambio.

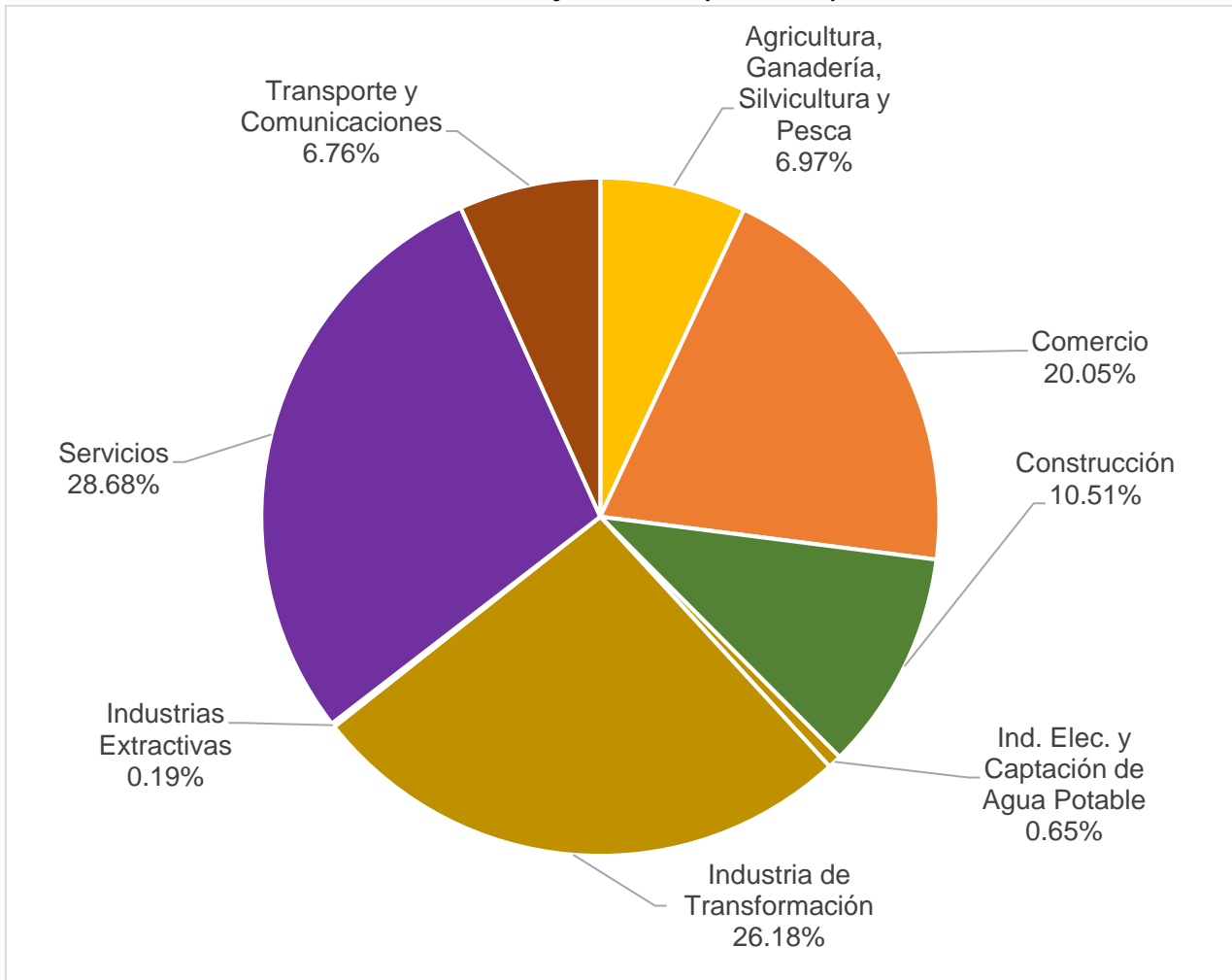
### Trabajadores asegurados en el IMSS en Jalisco por sector de actividad económica y sexo, mayo y junio 2022

Sector de actividad económica	Mayo 2022			Junio 2022			Empleos nuevos		
	Hombres	Mujeres	Total	Hombres	Mujeres	Total	Hombres	Mujeres	Total
Agricultura, Ganadería, Silvicultura y Pesca	80,425	36,102	116,527	78,900	35,865	114,765	-1,525	-237	-1,762
Comercio	226,227	163,930	390,157	226,884	166,359	393,243	657	2,429	3,086
Construcción	118,028	21,434	139,462	118,987	21,600	140,587	959	166	1,125
Ind. Elec. y Captación de Agua Potable	7,254	2,346	9,600	7,347	2,391	9,738	93	45	138
Industria de Transformación	295,653	201,029	496,682	296,354	203,187	499,541	701	2,158	2,859
Industrias Extractivas	2,179	359	2,538	2,172	366	2,538	-7	7	0
Servicios	323,603	309,007	632,610	324,633	310,131	634,764	1,030	1,124	2,154
Transporte y Comunicaciones	75,894	24,762	100,656	76,505	25,074	101,579	611	312	923
<b>Total</b>	<b>1,129,263</b>	<b>758,969</b>	<b>1,888,232</b>	<b>1,131,782</b>	<b>764,973</b>	<b>1,896,755</b>	<b>2,519</b>	<b>6,004</b>	<b>8,523</b>

Fuente: IIEG con información del IMSS.

Para el mes de junio de 2022 se reportan 1,131,782 hombres asegurados en el IMSS, de los cuales, el 28.68% se encuentra ubicado el sector servicios, el 26.18% en industrias de la transformación, el 20.05% en el sector comercio, y el 25.09% en los sectores restantes.

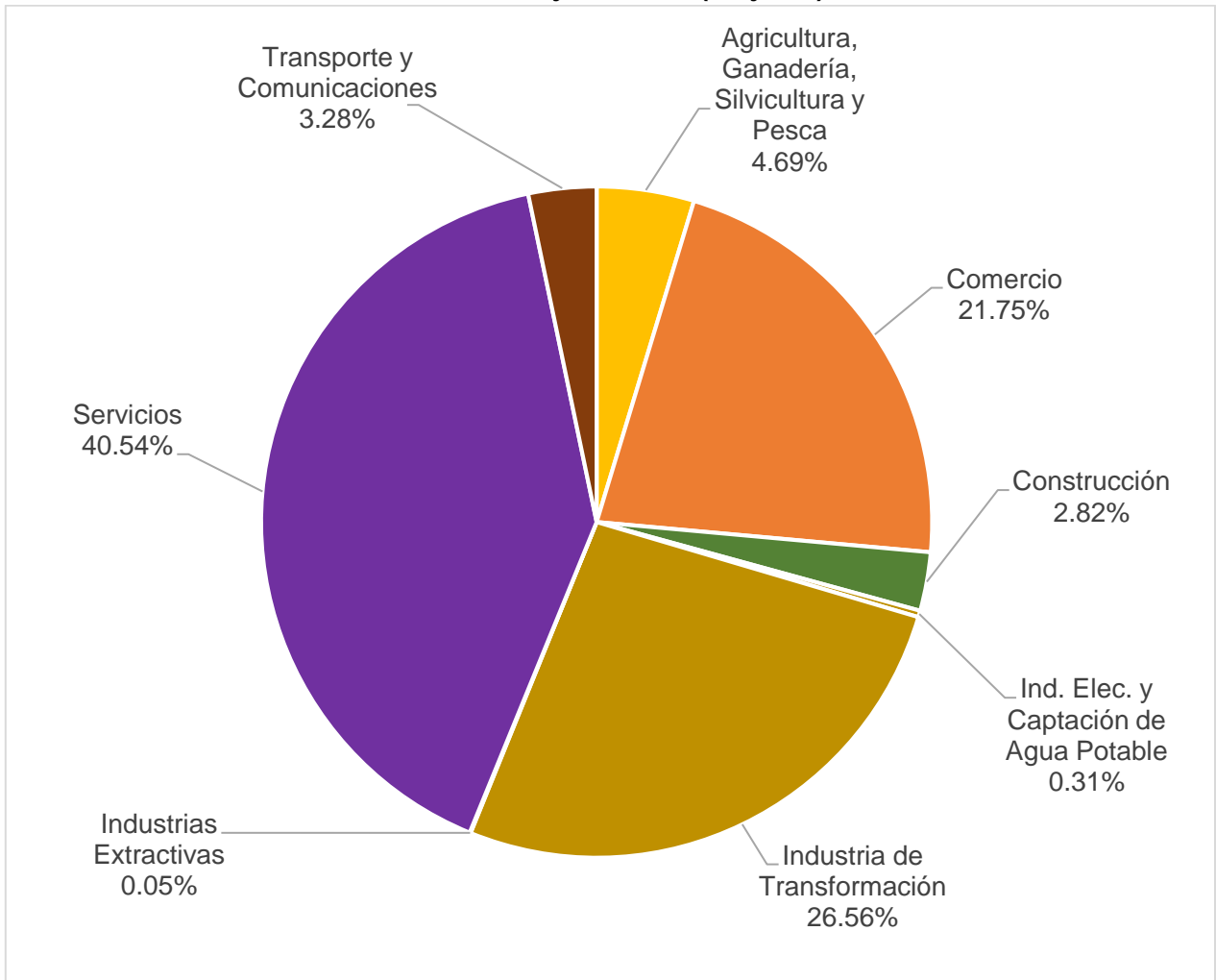
**Distribución porcentual de trabajadores asegurados en el IMSS por sector de actividad económica, junio 2022 (hombres)**



Fuente: IIEG con información del IMSS.

De las 764,973 mujeres registradas al IMSS en el mes de junio de 2022, el 40.54% se encuentra laborando en el sector servicios, el 26.56% en la industria de la transformación, el 21.75% en el sector comercio, y el 11.15% en el resto de los sectores.

**Distribución porcentual de trabajadores asegurados en el IMSS por sector de actividad económica, junio 2022 (mujeres)**



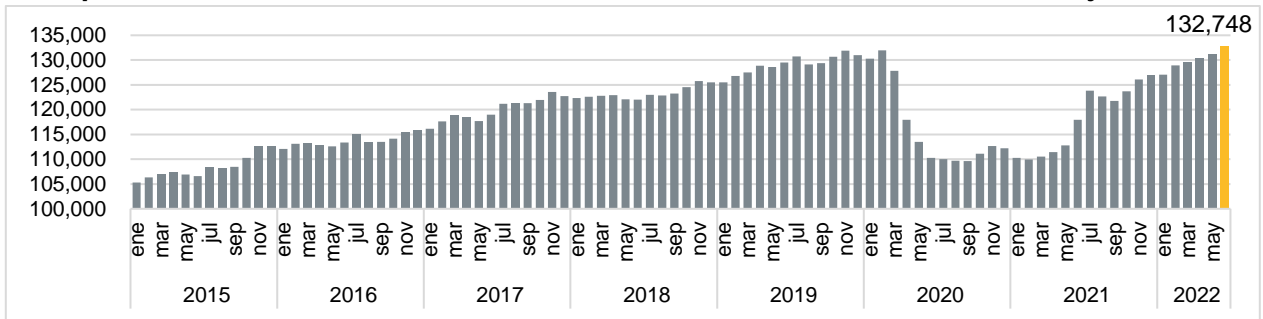
Fuente: IIEG con información del IMSS.

## Empleo sector turístico

Con la finalidad de facilitar el acceso a la información sobre trabajadores asegurados en el Instituto Mexicano del Seguro Social (IMSS) de sectores relevantes como el turismo, se pone a disposición del público en general el conjunto de datos “Trabajadores asegurados en el IMSS en las actividades turísticas<sup>1</sup>”, el cual contiene información sobre el total de trabajadores asegurados pertenecientes al sector turismo.

El empleo histórico del sector turístico atravesó un 2020 y 2021 complicados por la crisis sanitaria, de manera que junio de 2022 se registran 132,748 trabajadores asegurados totales ligados al turismo, 1,673 empleos más que en el mes previo.

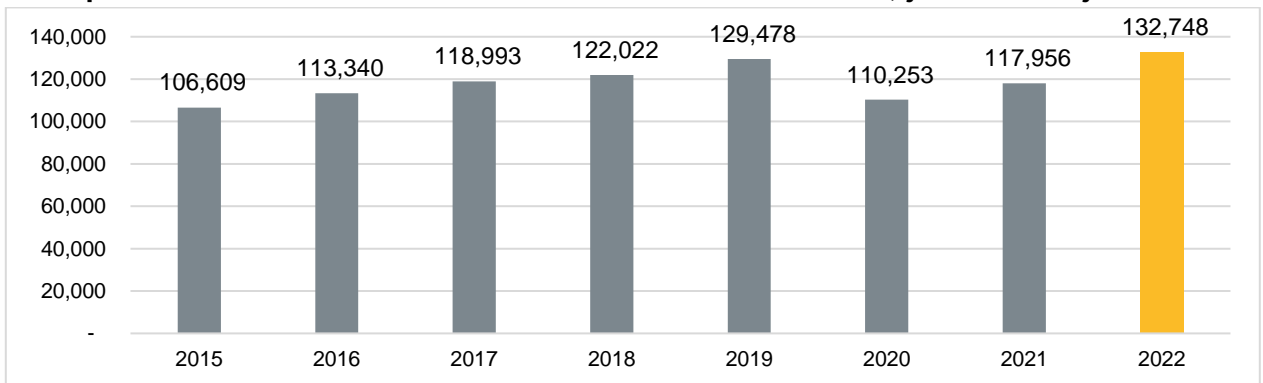
### Empleo formal total en el IMSS del sector turístico de Jalisco, enero 2015 – junio 2022



Fuente: IIEG con información del IMSS.

El empleo turístico en junio de 2022 ascendió a 132,748 trabajadores formales, esto es 14,792 empleos formales más respecto a junio de 2021.

### Empleo formal total en el IMSS del sector turístico de Jalisco, junio 2015 – junio 2022

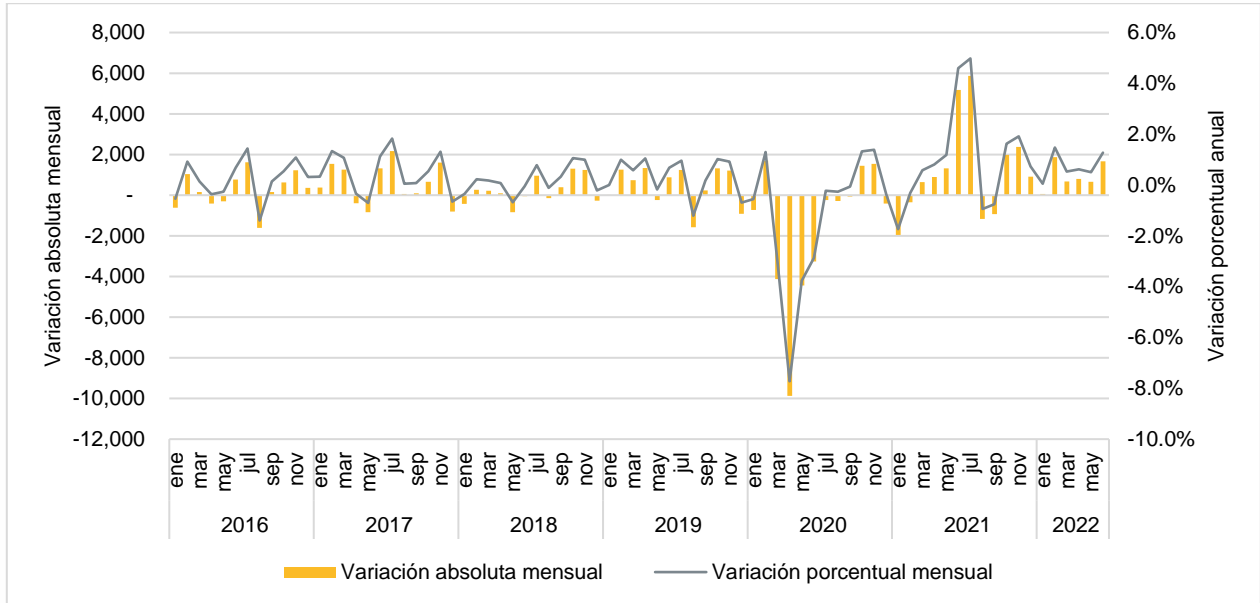


Fuente: IIEG con información del IMSS.

<sup>1</sup> Descripción de las actividades conexas al turismo en: <https://iieg.gob.mx/ns/wp-content/uploads/2022/01/Trabajadores-asegurados-en-el-IMSS-en-las-actividades-turisticas.pdf>

En junio de 2022 se generaron 1,673 empleos formales en el sector turístico respecto al mes anterior, esto es, una variación mensual de 1.3% en el mes.

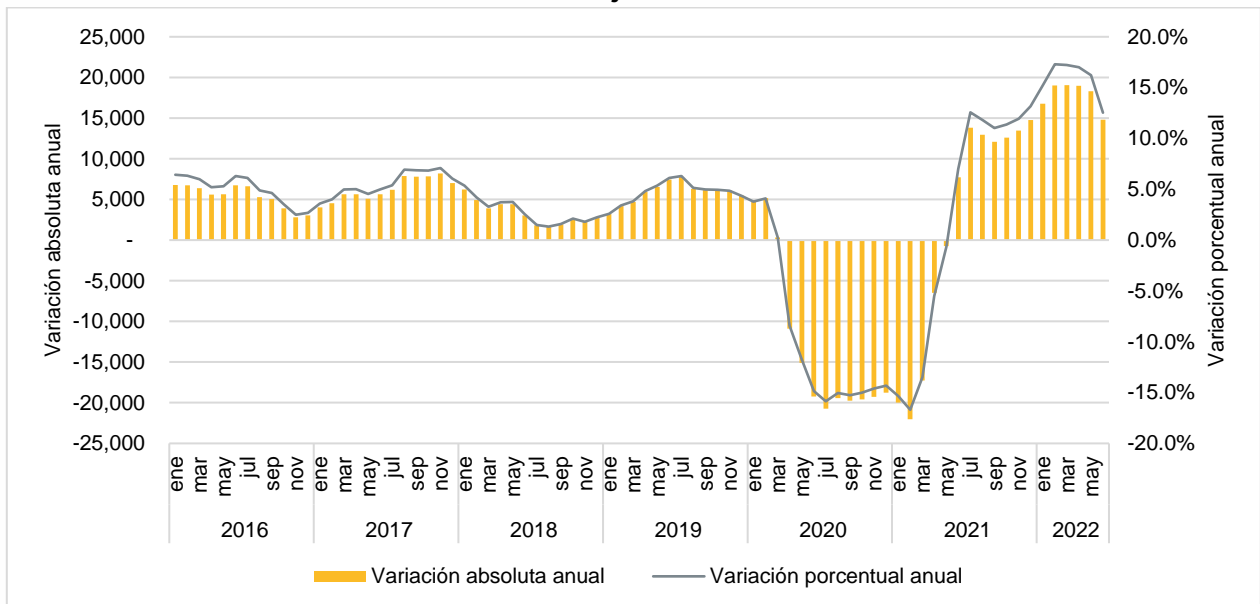
**Variación absoluta y porcentual mensual del empleo en el sector turístico de Jalisco, enero 2016 – junio 2022**



Fuente: IIEG con información del IMSS.

En junio de 2022, se generaron 14,792 empleos formales en el sector turístico de Jalisco con respecto al mismo mes de hace un año, esto es, 12.5% a tasa anual.

**Variación absoluta y porcentual anual del empleo en el sector turístico de Jalisco, enero 2016 – junio 2022**



Fuente: IIEG con información del IMSS.



Del total de empleos relacionados al sector turístico de Jalisco durante junio de 2022, 37.7% corresponden al municipio de Guadalajara, 20.0% a Zapopan, 18.3% a Puerto Vallarta. Estos tres municipios concentran el 76.0% del empleo turístico estatal durante este mes. Aunque, al tener economías más diversificadas, hay diferencias en la importancia relativa del sector dentro del municipio, por ejemplo; en Guadalajara el empleo turístico representa el 7.4% del empleo total del municipio, en Zapopan, este porcentaje es de 6.0%, mientras que en Puerto Vallarta este porcentaje es de 32.6%.

### Top 10, municipios de Jalisco con más empleo turístico, junio 2022

Municipio	Empleo total	Empleo turístico	Empleo turístico % del total municipal	Empleo turístico % del total estatal
Guadalajara	675,111	50,087	7.4%	37.7%
Zapopan	442,958	26,510	6.0%	20.0%
Puerto Vallarta	74,557	24,299	32.6%	18.3%
Tlajomulco de Zúñiga	108,770	7,101	6.5%	5.3%
San Pedro Tlaquepaque	125,816	5,424	4.3%	4.1%
Tonalá	31,577	3,330	10.5%	2.5%
Tepatitlán de Morelos	37,614	1,492	4.0%	1.1%
Zapotlán el Grande	36,997	1,487	4.0%	1.1%
El Salto	64,754	1,418	2.2%	1.1%
Autlán de Navarro	11,335	1,099	9.7%	0.8%

Fuente: IIEG con información del IMSS.

En su contra parte, hay municipios donde el empleo formal depende en gran medida del turismo, ya que, aunque tienen una baja participación en el empleo turístico estatal, la participación de este sector en el total municipal es alta, por ejemplo, durante junio de 2022, en Cabo Corrientes 43.3% del empleo formal está relacionado con el sector turístico, en La Huerta este porcentaje es de 36.3% y en Puerto Vallarta 32.6%.

### Top 10, municipios de Jalisco con mayor proporción de empleo turístico, junio 2022

Entidad	Empleo total	Empleo turístico	Empleo turístico % del total municipal	Empleo turístico % del total estatal
Cabo Corrientes	321	139	43.3%	0.1%
La Huerta	2,079	754	36.3%	0.6%
Puerto Vallarta	74,557	24,299	32.6%	18.3%
Hostotipaquillo	183	49	26.8%	0.0%
Mazamitla	996	262	26.3%	0.2%
Juanacatlán	1,451	319	22.0%	0.2%
Talpa de Allende	409	78	19.1%	0.1%
Chapala	5,936	912	15.4%	0.7%
Mascota	487	71	14.6%	0.1%
San Sebastián del Oeste	187	26	13.9%	0.0%

Fuente: IIEG con información del IMSS.

A nivel nacional, durante junio de 2022 el empleo formal relacionado con el turismo registró 1,622,038 puestos de trabajo, lo que representa el 7.7% de todo el empleo formal. En Jalisco este empleo turístico representa el 7.0% del total estatal y representa el 8.2% del empleo turístico nacional.

Las entidades federativas que dependen en gran medida del turismo muestran que la participación del empleo turístico respecto al empleo total de la entidad es alta, por ejemplo, durante junio de 2022, en Quintana Roo el 44.3% del empleo formal está relacionado con el sector turístico, en Baja California Sur este porcentaje es de 27.9% y en Nayarit 19.7%.

Jalisco registró un crecimiento a tasa anual de 12.5%, ubicándose en el onceavo lugar de entidades con mayor crecimiento anual durante este mes. La entidad con mayor crecimiento anual fue Quintana Roo (22.0%) y Chihuahua fue la entidad que registro una disminución de 13.4% comparado con junio de 2021.

### Empleo formal del sector turístico por entidad federativa, junio 2022

Entidad	Empleo turístico	Empleo turístico % del total	Variación porcentual anual	Variación porcentual mensual
Aguascalientes	20,499	6.0%	5.9%	0.3%
Baja California	69,796	6.9%	20.4%	1.9%
Baja California Sur	57,740	27.9%	18.6%	0.3%
Campeche	7,259	5.4%	6.9%	0.2%
Chiapas	14,833	6.2%	11.6%	0.9%
Chihuahua	52,342	5.5%	-13.4%	0.9%
Ciudad de México	308,567	9.2%	14.6%	2.0%
Coahuila	41,355	5.1%	9.0%	1.0%
Colima	10,637	7.5%	6.3%	0.9%
Durango	11,408	4.4%	13.1%	2.6%
Estado de México	76,894	4.5%	8.2%	0.5%
Guanajuato	59,783	5.7%	7.6%	0.2%
Guerrero	29,040	19.2%	5.1%	-1.1%
Hidalgo	11,440	4.5%	11.5%	0.3%
<b>Jalisco</b>	<b>132,748</b>	<b>7.0%</b>	<b>12.5%</b>	<b>1.3%</b>
Michoacán	25,762	5.6%	6.3%	0.9%
Morelos	17,044	8.0%	9.7%	1.3%
Nayarit	33,263	19.7%	18.3%	0.9%
Nuevo León	100,909	5.8%	11.3%	1.2%
Oaxaca	17,471	8.0%	15.9%	0.8%
Puebla	33,315	5.4%	7.9%	0.4%
Querétaro	35,056	5.3%	11.7%	1.4%
Quintana Roo	204,767	44.3%	22.0%	2.0%
San Luis Potosí	25,988	5.7%	14.9%	0.7%
Sinaloa	45,346	8.0%	9.7%	1.8%
Sonora	41,850	6.5%	13.8%	1.5%
Tabasco	11,918	5.3%	1.1%	1.4%
Tamaulipas	42,534	6.1%	8.3%	0.9%
Tlaxcala	3,290	3.0%	-0.7%	-1.2%
Veracruz	47,812	6.5%	2.8%	1.0%
Yucatán	24,099	6.0%	19.3%	1.8%
Zacatecas	7,273	3.7%	10.5%	0.7%
<b>Nacional</b>	<b>1,622,038</b>	<b>7.7%</b>	<b>12.0%</b>	<b>1.3%</b>

Fuente: IIEG con información del IMSS.

## Por grupos de edad

Durante el mes de junio de 2022, se crearon 8,523 empleos formales en Jalisco, aumento que se ubica principalmente en el rango de edad de mayor o igual a 20 y menor a 25 años de edad ya que presentó un incremento de 2,578 empleos y una tasa de 1.11%; seguido por el grupo de 50 años o más con 1,892 trabajadores más y una variación mensual de 0.56%. El tercer rango de edad con mayor generación de empleo en términos absolutos es el mayor o igual a 30 y menor a 35 años con 1,015 empleos y una variación mensual de 0.35%.

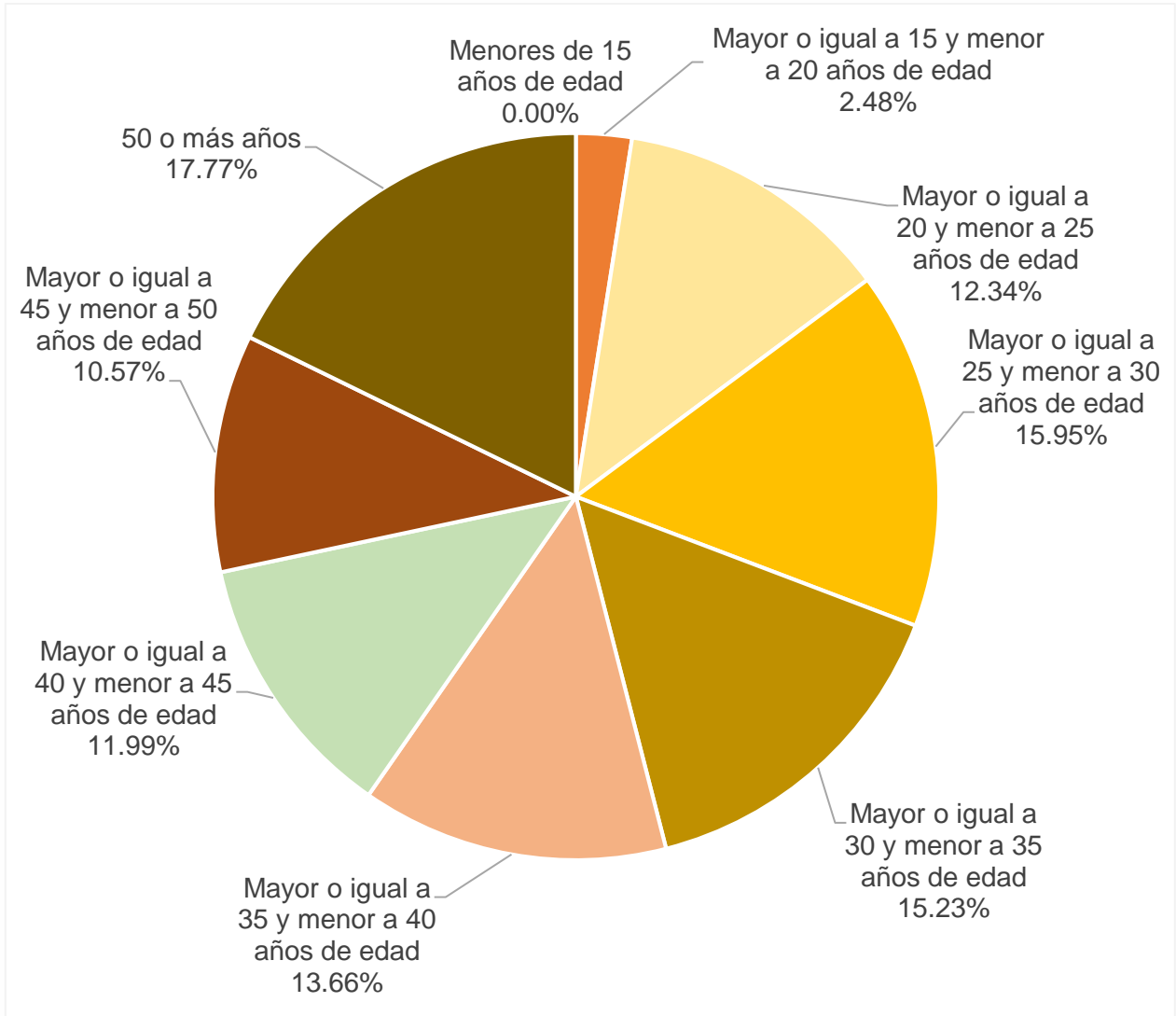
### Empleos en Jalisco por grupos de edad, mayo y junio 2022

Grupos de edad	Mayo 2022	Junio 2022	Empleos nuevos	Variación % mensual
Menores de 15 años de edad	47	45	-2	-4.26%
Mayor o igual a 15 y menor a 20 años de edad	46,789	47,021	232	0.50%
Mayor o igual a 20 y menor a 25 años de edad	231,570	234,148	2,578	1.11%
Mayor o igual a 25 y menor a 30 años de edad	302,102	302,519	417	0.14%
Mayor o igual a 30 y menor a 35 años de edad	287,796	288,811	1,015	0.35%
Mayor o igual a 35 y menor a 40 años de edad	258,258	259,183	925	0.36%
Mayor o igual a 40 y menor a 45 años de edad	226,790	227,507	717	0.32%
Mayor o igual a 45 y menor a 50 años de edad	199,733	200,482	749	0.38%
50 o más años	335,147	337,039	1,892	0.56%
<b>Total</b>	<b>1,888,232</b>	<b>1,896,755</b>	<b>8,523</b>	<b>0.45%</b>

Fuente: IIEG con información del IMSS.

De los 1,896,755 trabajadores registrados en el IMSS en el mes de junio de 2022, los trabajadores de 50 o más años representan el 17.77% del total de los trabajadores asegurados; el 15.95% se encuentra entre los de mayor o igual a 25 y menor a 30 años, seguido por los trabajadores que mayor o igual a 30 y menor de 35 años que representan el 15.23%.

**Distribución porcentual de trabajadores asegurados en el IMSS grupo de edad, junio 2022**

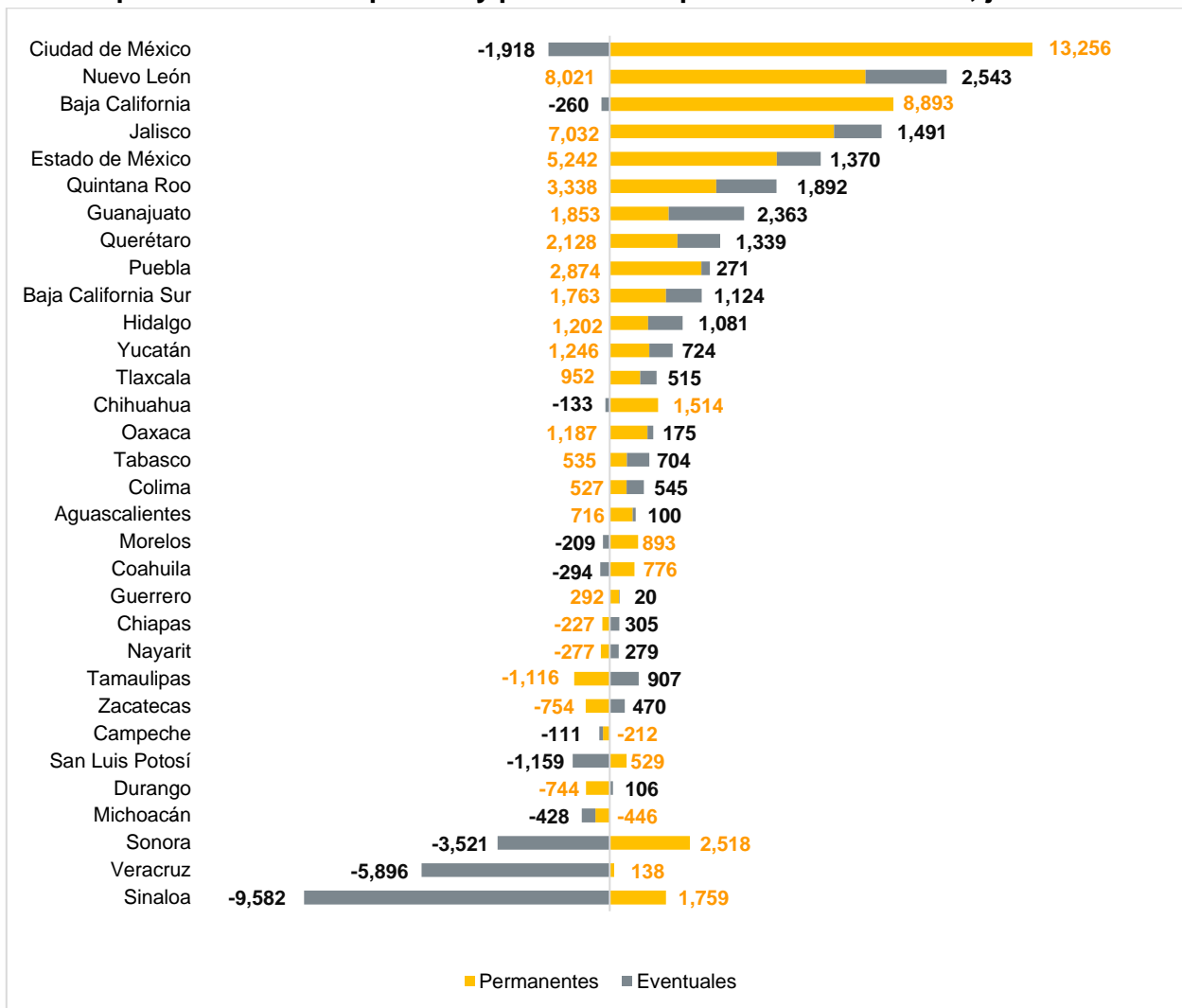


Fuente: IIEG con información del IMSS.

## Empleo permanente y eventual

Por delegación estatal, Jalisco presentó una generación de empleo permanente de 7,032 trabajadores y 1,491 trabajadores eventuales, quedando en lugar 4 a nivel nacional. Por otro lado, la Ciudad de México registró 11,338 empleos, de los cuales, 13,256 son permanentes y redujo en 1,918 los eventuales siendo el primer lugar. A nivel nacional, los empleos permanentes fueron 65,408 y los eventuales -5,167 trabajadores lo que resultó en una generación mensual del empleo total de 60,221 empleos formales en el mes.

### Empleos formales temporales y permanentes por entidad federativa, junio 2022



Fuente: IIEG con información del IMSS.

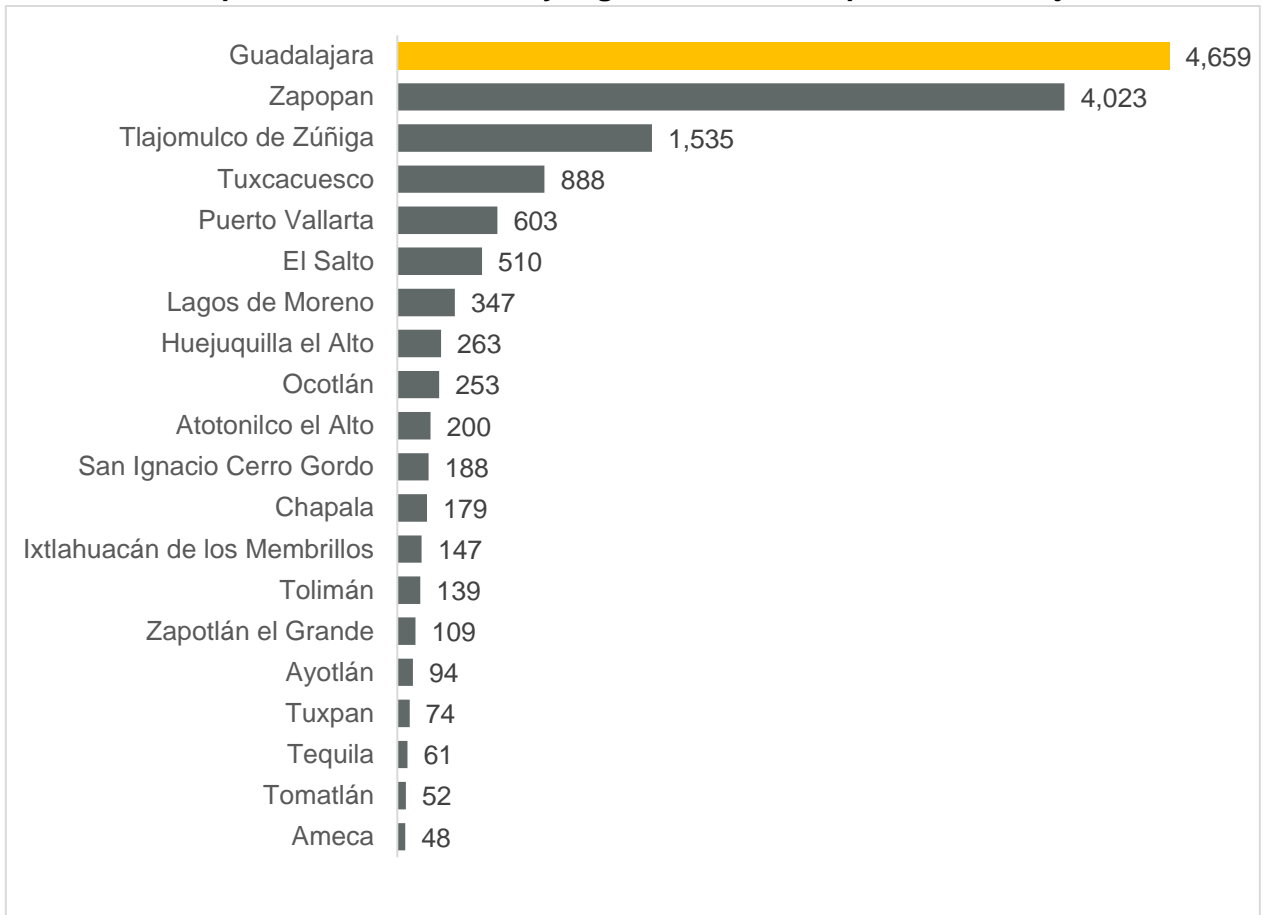
Nota: La información presentada es con base en la información por delegaciones del IMSS que publica en su plataforma, la cual difiere para algunos estados con la que posteriormente envía al IIEG por entidad federativa. Para Baja California, Baja California Sur, Coahuila, Colima, Guanajuato, Michoacán, Nuevo León, Oaxaca, Sonora, Tamaulipas y Veracruz, las cifras por delegación y entidad tienen pequeñas diferencias debido a que las cifras por delegación contienen trabajadores de otras entidades, ya que una clínica que se encuentre en el límite estatal registra y atiende a comunidades de entidades colindantes. Estas diferencias se corrigen cuando el IMSS envía la base de datos por entidad federativa al IIEG días después de liberar la cifra por delegación en su cubo interactivo.

### Municipios con mayor generación de empleo en junio de 2022

Los tres municipios de Jalisco que más generaron empleo formal durante el mes de junio en términos absolutos fueron Guadalajara con 4,659 trabajadores, Zapopan con 4,023 nuevos empleos y Tlajomulco de Zúñiga con 1,535 asegurados nuevos. De los 125 municipios, 61 de ellos, que representan el 48.8%, registraron aumento en el empleo formal con un total de 14,910 empleos nuevos.

En el mes de junio son 10 los municipios que no muestran movimiento en su registro de trabajadores asegurados.

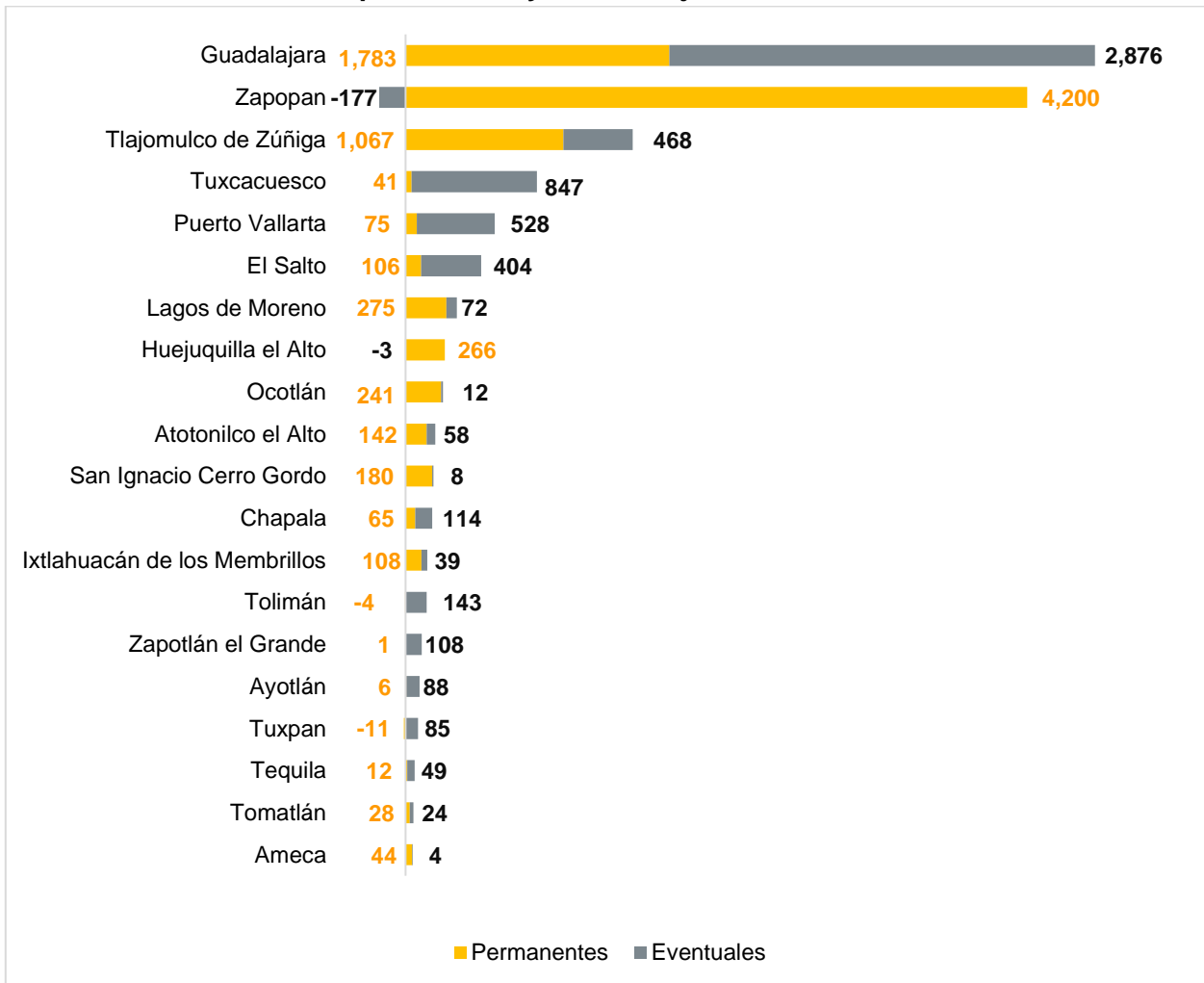
### Los 20 municipios de Jalisco con mayor generación de empleo formal en junio de 2022



Fuente: IIEG con información del IMSS.

Los empleos formales generados en junio de 2022 en los 20 municipios de Jalisco con mayor generación de empleos son tanto permanentes como eventuales. En Guadalajara, que es el municipio con más empleos generados, se compone de 1,783 permanentes y 2,876 eventuales. Por su parte, Zapopan tuvo 4,200 permanentes y -177 empleos eventuales, mientras que Tlajomulco de Zúñiga registró 1,067 permanentes y 468 eventuales.

**Los 20 municipios de Jalisco con mayor generación de empleo formal total, por tipo permanente y eventual, junio de 2022**

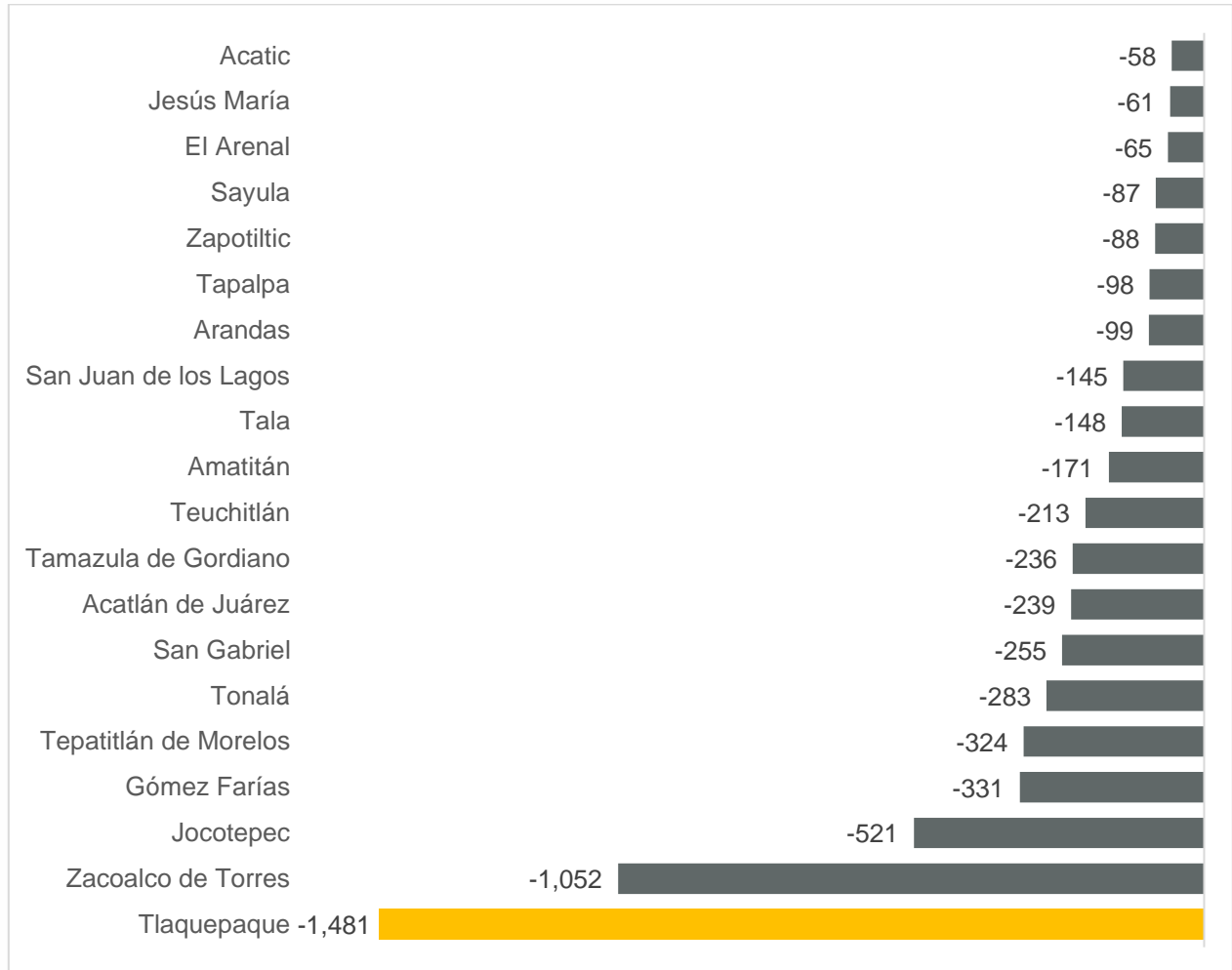


Fuente: IIEG con información del IMSS.

### Municipios con mayor pérdida de empleo en junio 2022

El municipio de Tlaquepaque fue el que mayor pérdida de empleos formales tuvo en el mes con -1,481 trabajadores, le sigue, Zacoalco de Torres como el segundo municipio con mayor disminución de empleos con -1,052 y el tercer municipio con mayores pérdidas fue Jocotepec con -521 empleos formales. De los 125 municipios, en 54 de ellos que representan el 43.2% de los municipios registraron pérdida de empleo, un total de -6,387 trabajadores formales.

### Los 20 municipios de Jalisco con mayor pérdida de empleo formal en junio de 2022

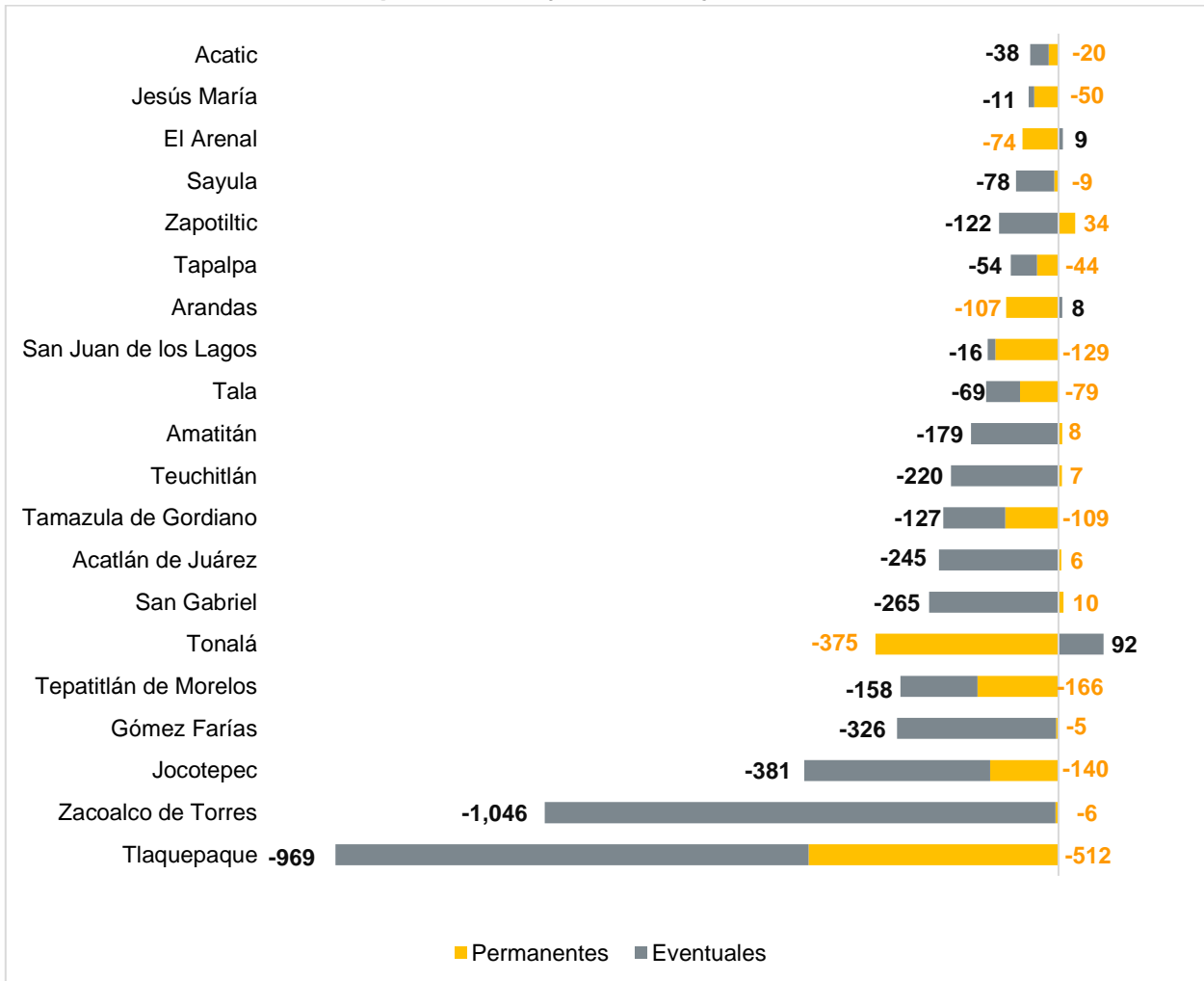


Fuente: IIEG con información del IMSS.



Dentro de los municipios con mayor pérdida absoluta de empleo en el mes, Tlaquepaque tuvo -512 empleos permanentes y -969 empleos eventuales, mientras que Zacoalco de Torres registró -6 trabajadores permanentes y redujo -1,046 eventuales. Por su parte, Jocotepec tuvo -140 empleos permanentes y disminuyó -381 empleos eventuales.

### Los 20 municipios de Jalisco con mayor pérdida de empleo formal total, por tipo permanente y eventual, junio 2022

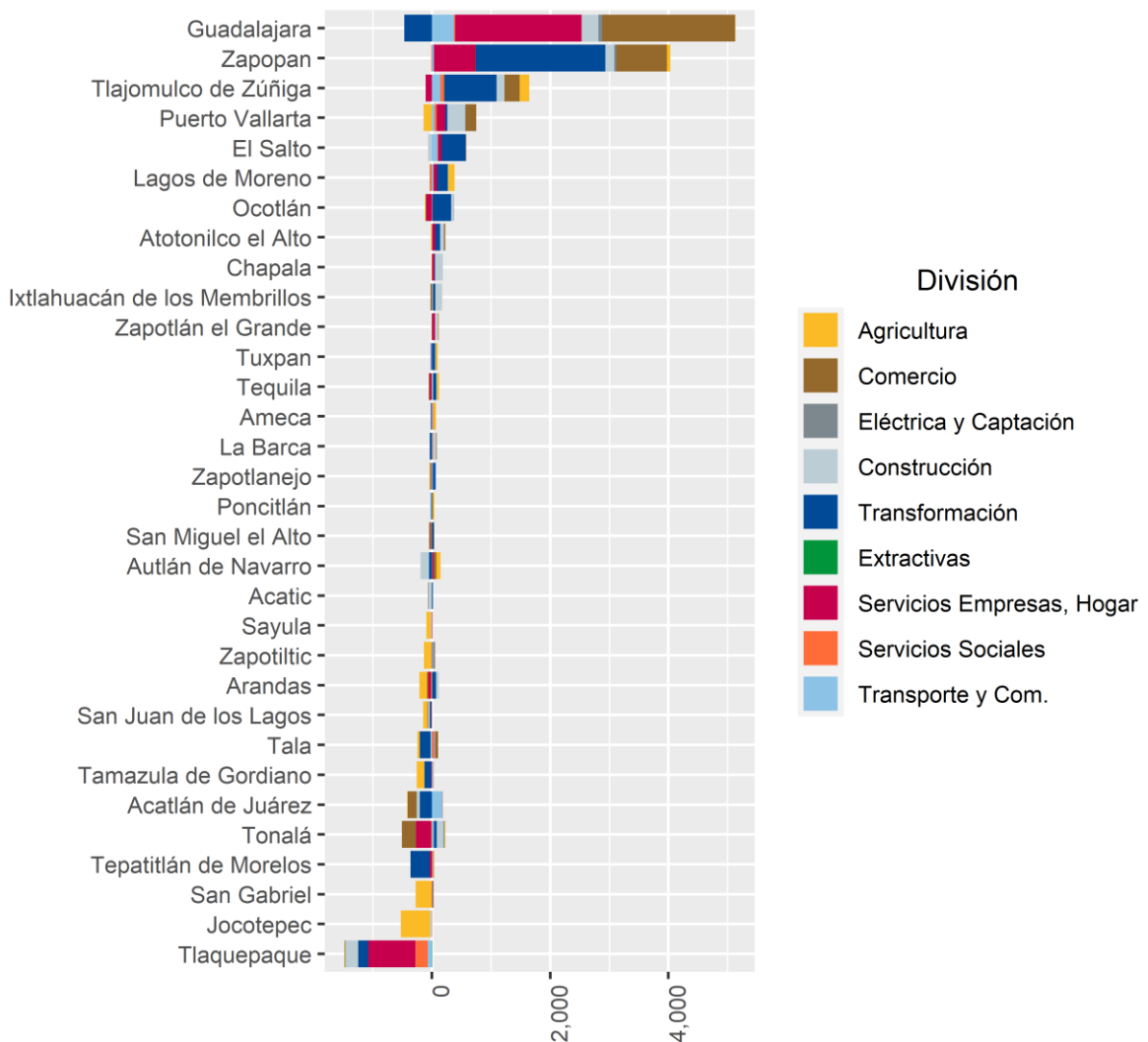


Fuente: IIEG con información del IMSS.

Para comprender la recuperación o pérdida del empleo por municipio, se presenta la gráfica del empleo formal por división económica. A continuación se muestran los 32 municipios de Jalisco que concentran en total el 95% del empleo total de la entidad.

Para Guadalajara la generación de empleo fue en todas las divisiones con excepción de la industria de transformación donde se redujo en 468 trabajos formales. Por su parte, Tlaquepaque redujo empleo en todas las divisiones, siendo los servicios de empresas y hogar la que tuvo mayor pérdida con 798 trabajos formales.

### 32 municipios de Jalisco en empleo formal por división económica, junio 2022



Fuente: IIEG con información del IMSS.

Nota: Los 32 municipios que aparecen en la gráfica concentran el 95.5% de los empleos totales en Jalisco en el mes.