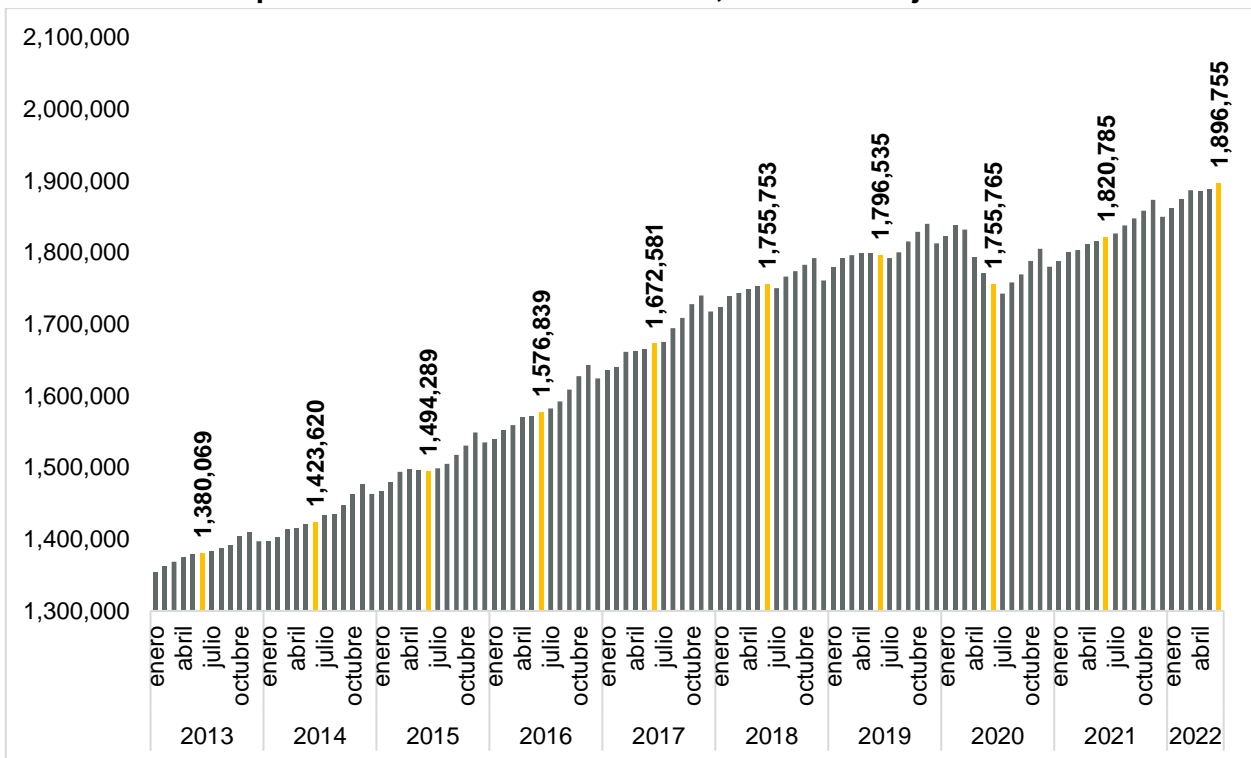


### Se generaron en Jalisco 8,523 empleos formales en junio de 2022

De acuerdo con las cifras del IMSS, en junio de 2022 en Jalisco se tenían registrados a 1,896,755 trabajadores asegurados, lo que representa una generación de 8,523 empleos formales con respecto al mes anterior. La generación de empleos de junio de 2022 es mayor en comparación con junio de 2021 cuando se generaron 5,178 puestos de trabajo, y mayor a la del mes previo de 3,517 empleos nuevos.

A nivel nacional, en el mismo mes se tuvo una generación de 60,221 puestos de trabajo, lo que representa una tasa mensual de 0.29% y una tasa anual de 4.43%.

### Empleos formales totales en Jalisco, enero 2013 - junio 2022

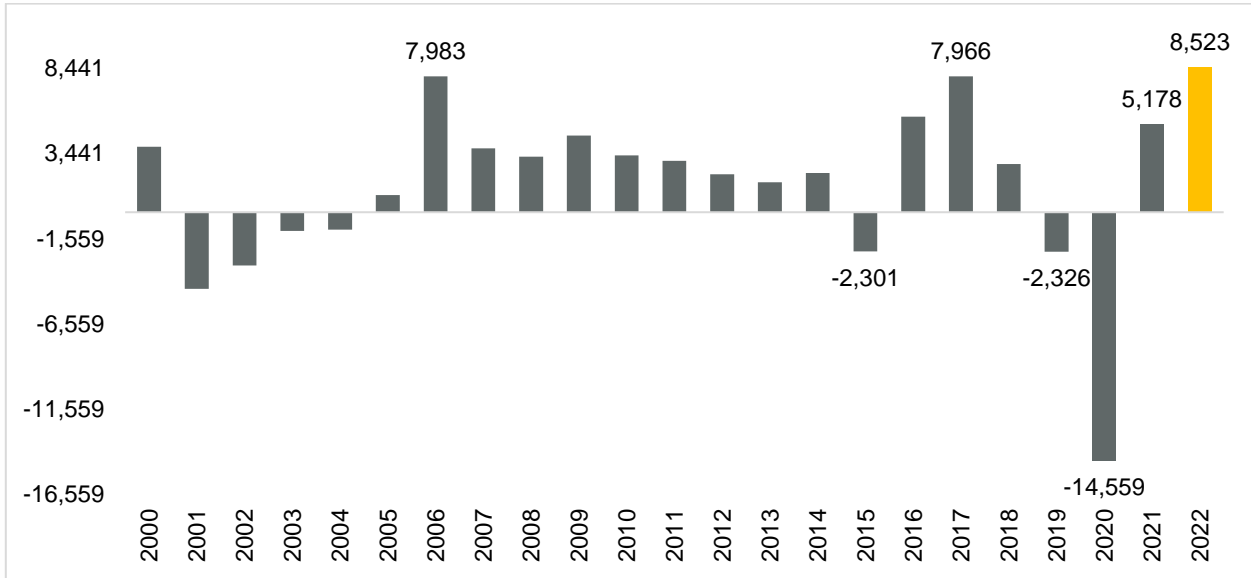


Fuente: IIEG con información del IMSS.

En ese mes hubo una generación de una generación de 8,523 empleos formales con respecto al mes anterior, una variación mensual de 0.45%, y una variación positiva anual de 4.17%. La generación de empleos de junio de 2022 es mayor en comparación con junio de 2021 cuando se generaron 5,178 puestos de trabajo, y es mayor a cualquier junio de la serie histórica.

Por tipo de empleo, aumentó en las dos modalidades con 7,032 empleos permanentes (82.51%) y 1,491 eventuales (17.49%) en junio.

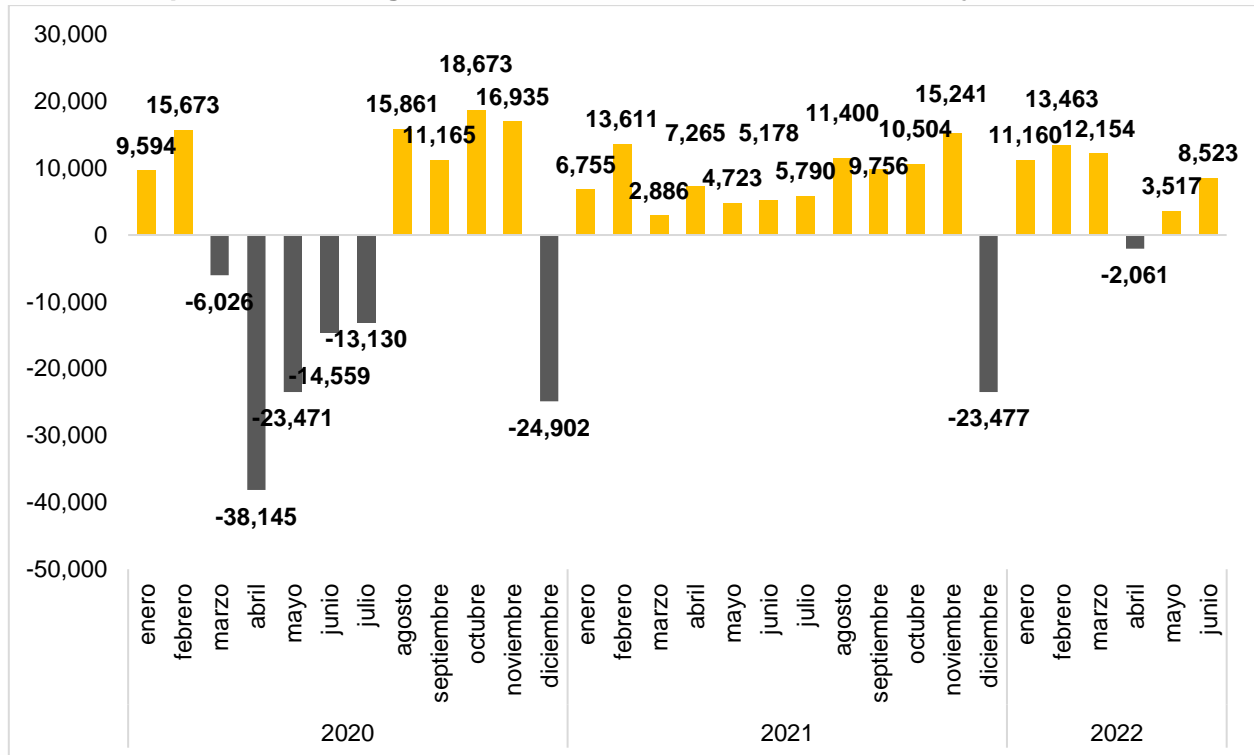
**Empleos formales generados en junio en Jalisco, 2000-2022**



Fuente: IIEG con información del IMSS.

La pandemia generó una pérdida de empleo formal de abril a julio de 2020 de 95,331 empleos menos, mientras que de agosto a noviembre de ese año se recuperaron 62,634 puestos de trabajo formales. En diciembre por efectos estacionales (cada diciembre se presenta una reducción) se registró una pérdida de 24,902 empleos. En el año 2021 se generó empleo en todos los meses con excepción de diciembre cuando se redujo en 23,477 trabajos formales. De enero a junio de este año se tienen otra vez cifras positivas, con excepción de abril que perdió -2,061 empleos formales. Se han generado 46,756 empleos nuevos formales en el primer semestre del año.

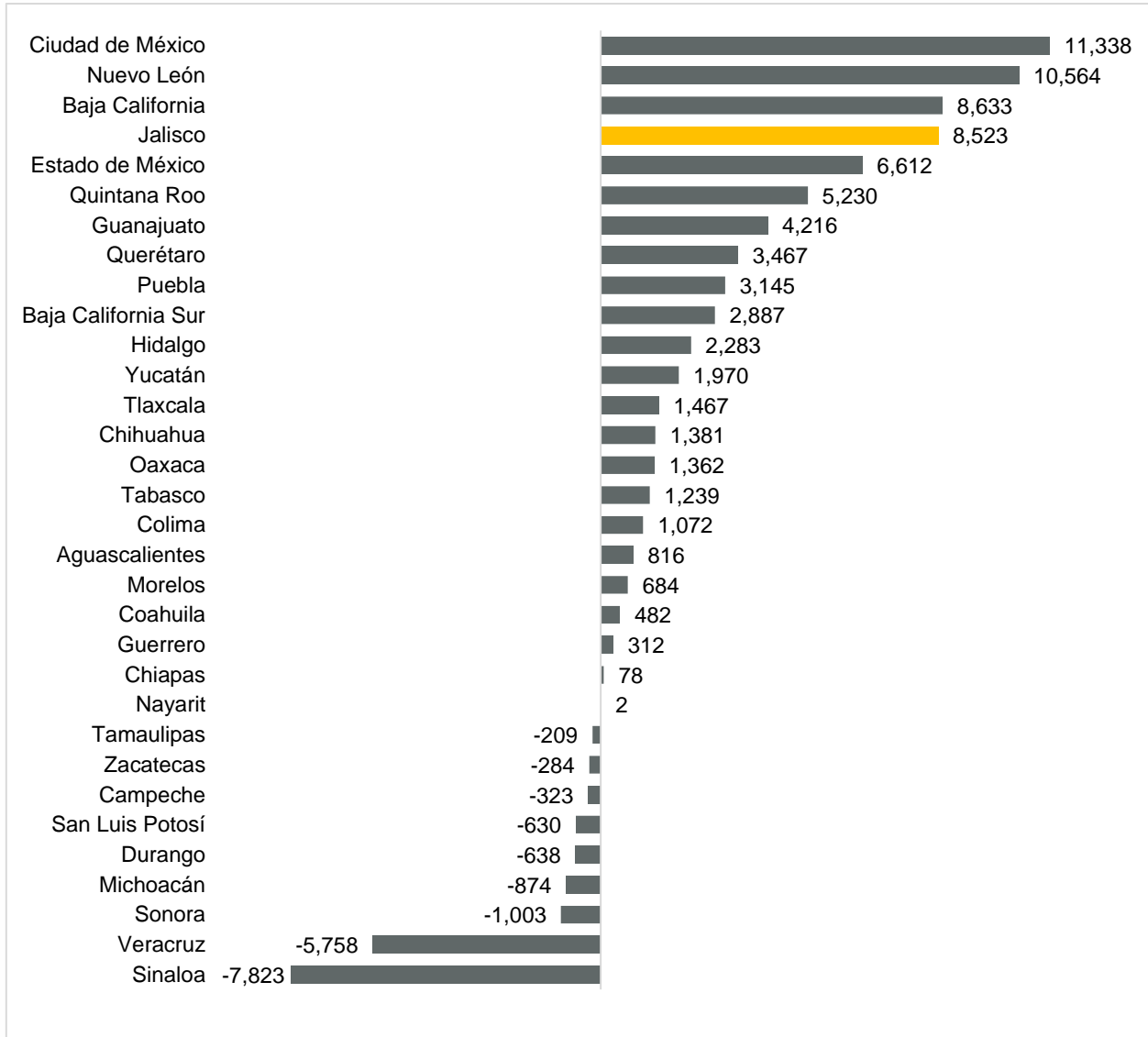
**Empleos formales generados en Jalisco de enero de 2020 a junio de 2022**



Fuente: IIEG con información del IMSS.

La cifra de 8,523 empleos coloca a Jalisco en el lugar 4 a nivel nacional en generación de nuevos empleos en términos absolutos en junio. Por otro lado, la Ciudad de México fue la entidad que más generó empleo formal con 11,338 trabajadores asegurados y en último lugar está Sinaloa con -7,823 puestos de trabajo formal.

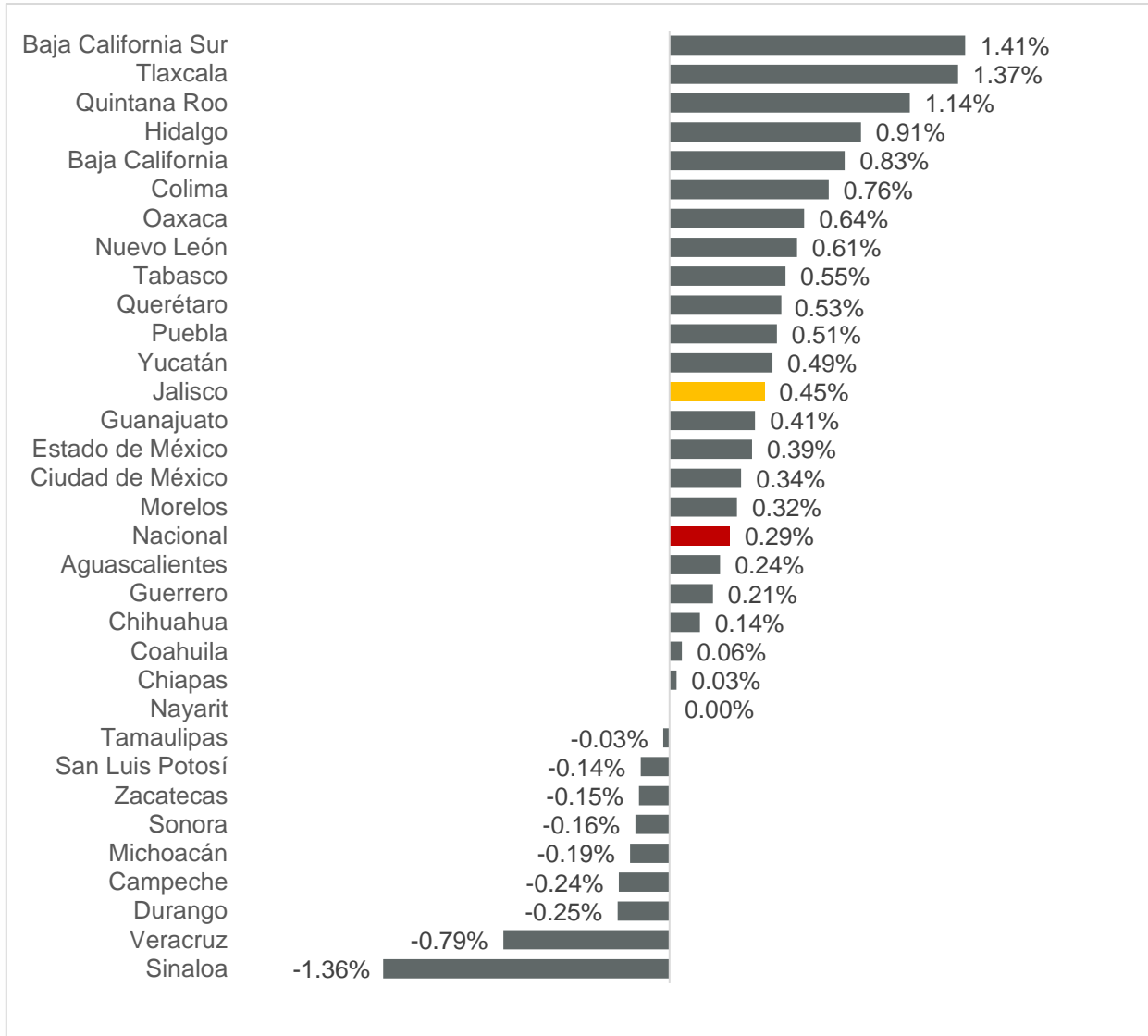
### Empleos formales generados en junio 2022 por entidad federativa



Fuente: IIEG con información del IMSS. Nota: La información presentada es con base en la información por delegaciones del IMSS que publica en su plataforma, la cual difiere para algunos estados con la que posteriormente envía al IIEG por entidad federativa. Para Baja California, Baja California Sur, Coahuila, Colima, Guanajuato, Michoacán, Nuevo León, Oaxaca, Sonora, Tamaulipas y Veracruz, las cifras por delegación y entidad tienen pequeñas diferencias debido a que las cifras por delegación contienen trabajadores de otras entidades, ya que una clínica que se encuentre en el límite estatal registra y atiende a comunidades de entidades colindantes. Estas diferencias se corrigen cuando el IMSS envía la base de datos por entidad federativa al IIEG días después de liberar la cifra por delegación en su cubo interactivo.

En términos relativos, Baja California Sur fue la entidad que presentó la mayor variación mensual positiva al registrar 1.41%. Por otro lado, Sinaloa fue la entidad que registró la mayor caída porcentual de -1.36%. Jalisco tuvo un aumento de 0.45% mensual, por arriba de la tasa nacional de 0.29% en el mismo periodo, y se ubicó en el lugar 13 a nivel nacional.

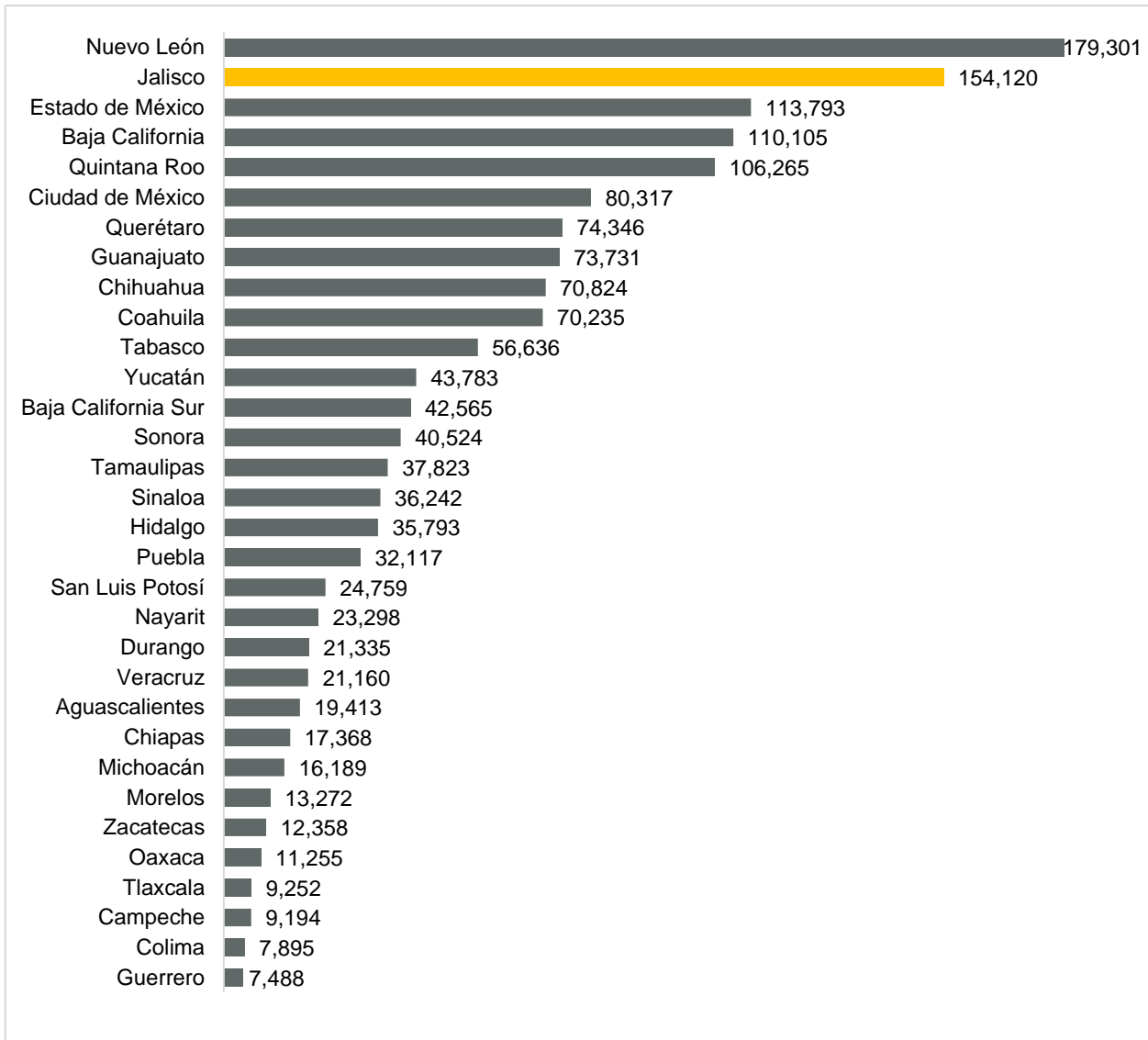
**Variación porcentual mensual de empleos generados por entidad federativa, junio 2022**



Fuente: IIEG con información del IMSS. Nota: La información presentada es con base en la información por delegaciones del IMSS que publica en su plataforma, la cual difiere para algunos estados con la que posteriormente envía al IIEG por entidad federativa. Para Baja California, Baja California Sur, Coahuila, Colima, Guanajuato, Michoacán, Nuevo León, Oaxaca, Sonora, Tamaulipas y Veracruz, las cifras por delegación y entidad tienen pequeñas diferencias debido a que las cifras por delegación contienen trabajadores de otras entidades, ya que una clínica que se encuentre en el límite estatal registra y atiende a comunidades de entidades colindantes. Estas diferencias se corrigen cuando el IMSS envía la base de datos por entidad federativa al IIEG días después de liberar la cifra por delegación en su cubo interactivo.

Desde el inicio de la recuperación económica, esto es, en los últimos veintitrés meses, Jalisco se coloca en el lugar 2 con mayor generación de empleos formales en el país con 154,120. En primer lugar se encuentra Nuevo León con 179,301 y el Estado de México en tercero con 113,793.

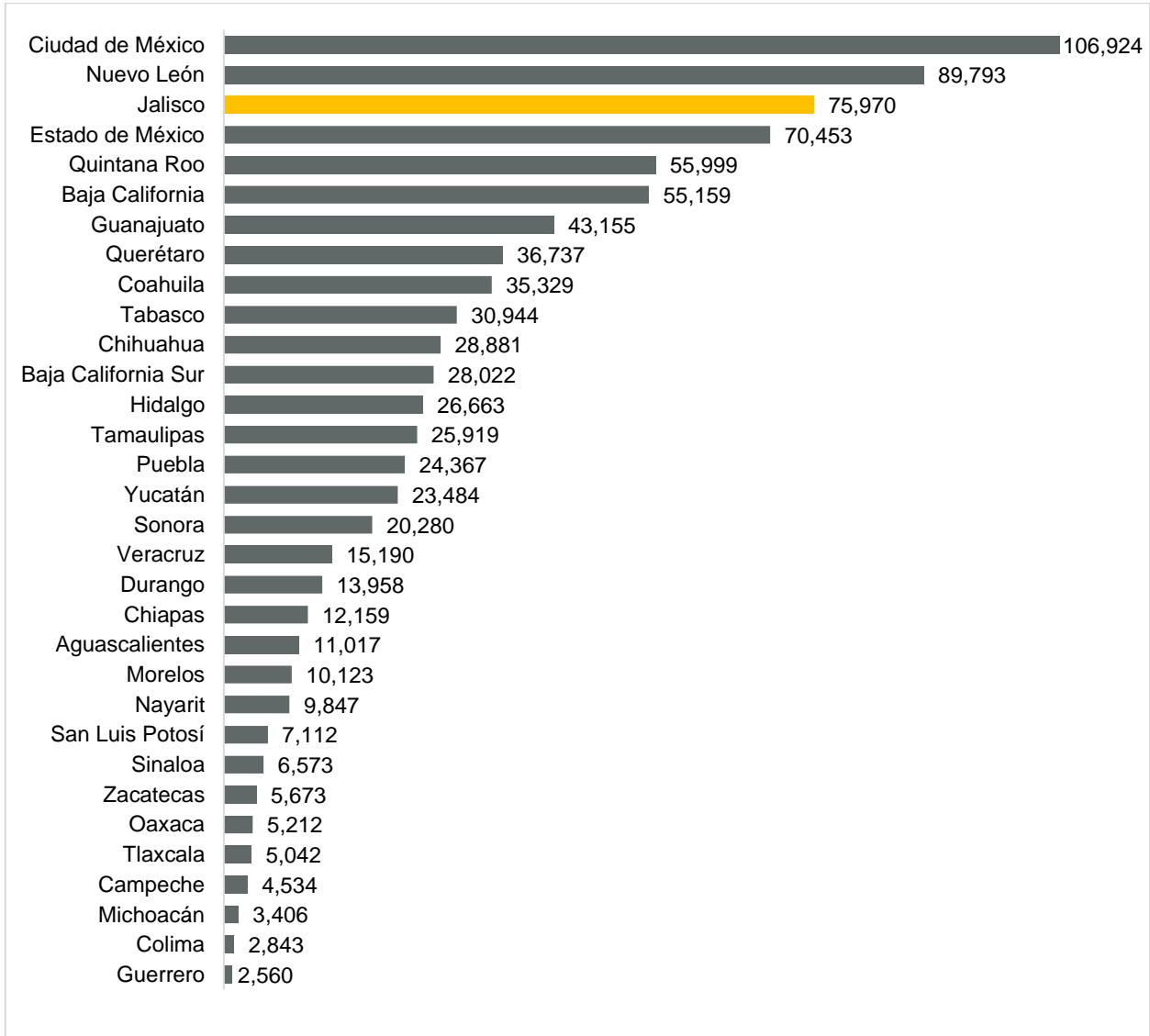
### Empleos nuevos en los últimos veintitrés meses (agosto 2020-junio 2022) por entidad federativa



Fuente: IIEG con información del IMSS. Nota: La información presentada es con base en la información por delegaciones del IMSS que publica en su plataforma, la cual difiere para algunos estados con la que posteriormente envía al IIEG por entidad federativa. Para Baja California, Baja California Sur, Coahuila, Colima, Guanajuato, Michoacán, Nuevo León, Oaxaca, Sonora, Tamaulipas y Veracruz, las cifras por delegación y entidad tienen pequeñas diferencias debido a que las cifras por delegación contienen trabajadores de otras entidades, ya que una clínica que se encuentre en el límite estatal registra y atiende a comunidades de entidades colindantes. Estas diferencias se corrigen cuando el IMSS envía la base de datos por entidad federativa al IIEG días después de liberar la cifra por delegación en su cubo interactivo.

En la variación absoluta anual de junio, la entidad se coloca en el lugar 3 a nivel nacional con 75,970 puestos de trabajo. En primer lugar se encuentra la Ciudad de México con 106,924. Por otro lado, Guerrero tiene el último lugar con 2,560 trabajadores.

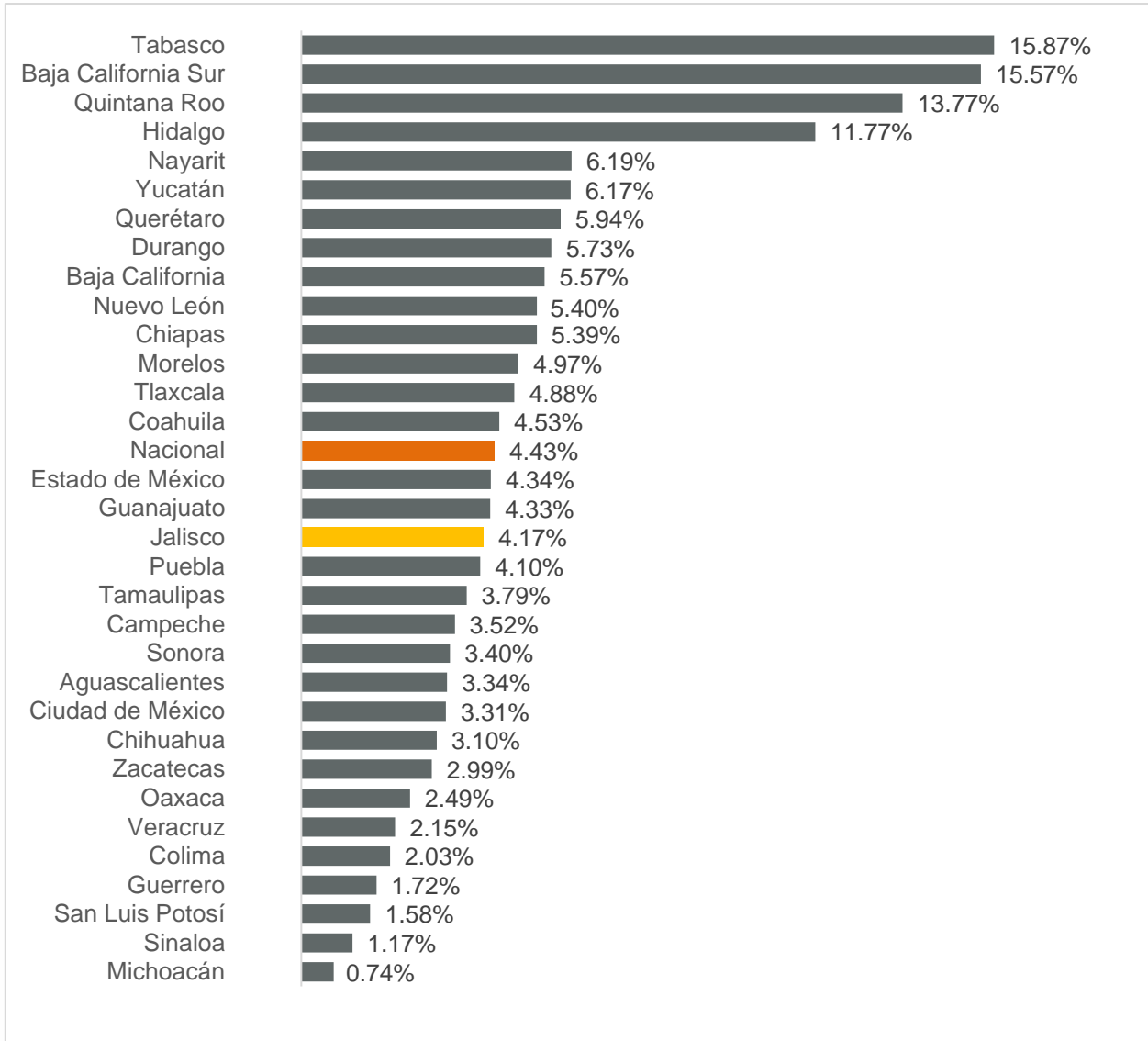
### Variación absoluta anual de empleo formal, junio 2022



Fuente: IIEG con información del IMSS. Nota: La información presentada es con base en la información por delegaciones del IMSS que publica en su plataforma, la cual difiere para algunos estados con la que posteriormente envía al IIEG por entidad federativa. Para Baja California, Baja California Sur, Coahuila, Colima, Guanajuato, Michoacán, Nuevo León, Oaxaca, Sonora, Tamaulipas y Veracruz, las cifras por delegación y entidad tienen pequeñas diferencias debido a que las cifras por delegación contienen trabajadores de otras entidades, ya que una clínica que se encuentre en el límite estatal registra y atiende a comunidades de entidades colindantes. Estas diferencias se corrigen cuando el IMSS envía la base de datos por entidad federativa al IIEG días después de liberar la cifra por delegación en su cubo interactivo.

Con relación a la variación porcentual anual de junio de 2021 a junio de 2022, Jalisco se ubicó en la posición 17 con 4.17%, por debajo de la variación nacional que fue de 4.43%. En ese mes todas las entidades registraron una variación anual positiva. Michoacán presentó la tasa anual más baja de 0.74%.

**Variación porcentual anual de empleo formal, junio 2022**

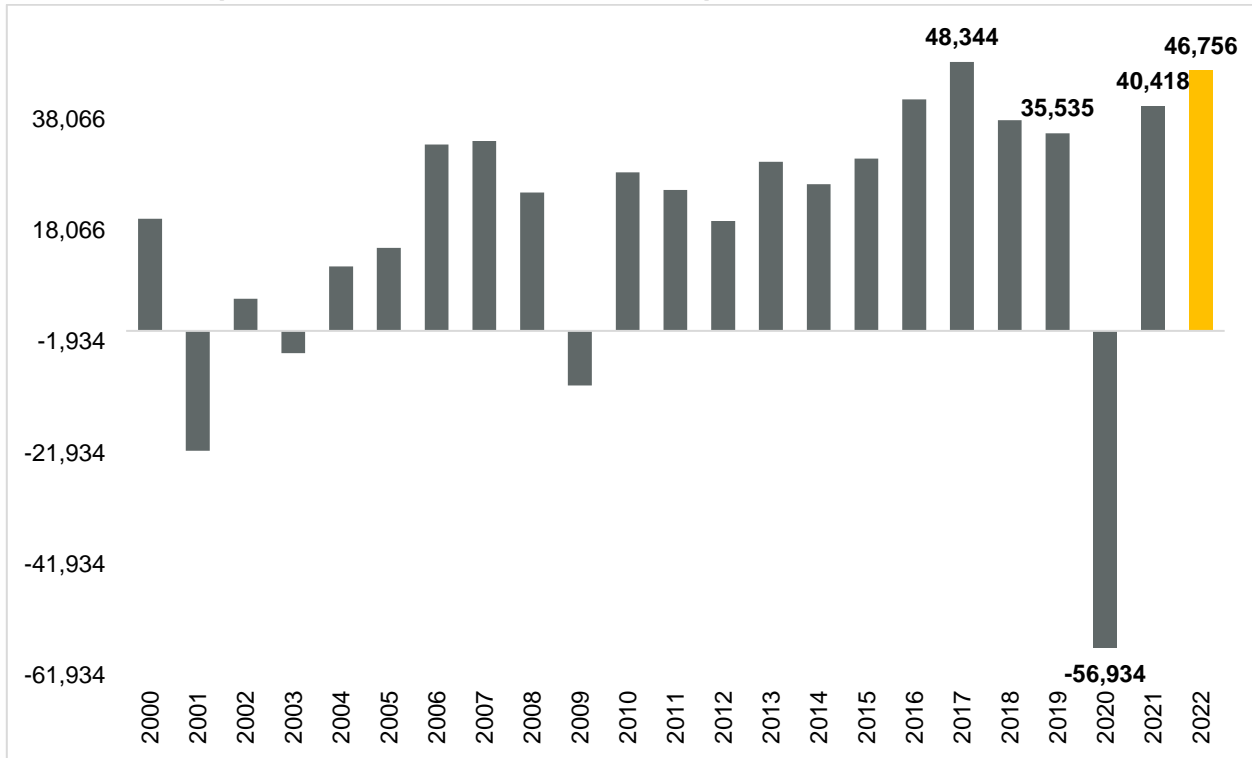


Fuente: IIEG con información del IMSS. Nota: La información presentada es con base en la información por delegaciones del IMSS que publica en su plataforma, la cual difiere para algunos estados con la que posteriormente envía al IIEG por entidad federativa. Para Baja California, Baja California Sur, Coahuila, Colima, Guanajuato, Michoacán, Nuevo León, Oaxaca, Sonora, Tamaulipas y Veracruz, las cifras por delegación y entidad tienen pequeñas diferencias debido a que las cifras por delegación contienen trabajadores de otras entidades, ya que una clínica que se encuentre en el límite estatal registra y atiende a comunidades de entidades colindantes. Estas diferencias se corrigen cuando el IMSS envía la base de datos por entidad federativa al IIEG días después de liberar la cifra por delegación en su cubo interactivo.



En el primer semestre de 2022, Jalisco registra un aumento de 46,756 empleos lo que representa una variación acumulada de 2.53% con respecto al cierre de 2021. La cifra más alta se presentó en el acumulado de 2017, cuando se registraron 48,344 empleos nuevos. Cabe señalar que, con respecto al mismo periodo del año anterior, se observó una mayor generación de empleos, al pasar de 40,418 en el acumulado de 2021 a 46,756 en el mismo periodo de 2022.

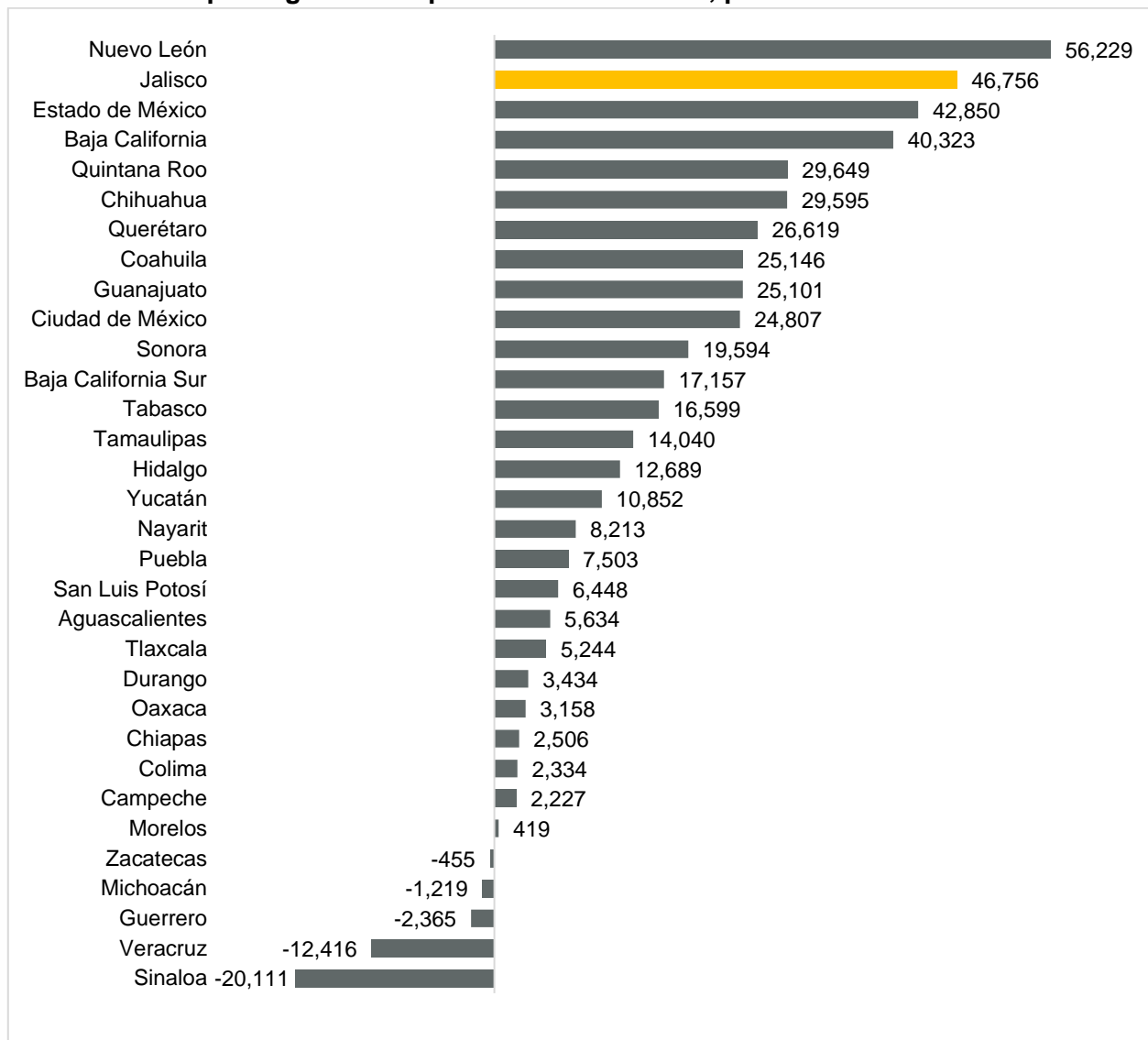
**Empleos nuevos formales en Jalisco, primer semestre 2000 - 2022**



Fuente: IIEG con información del IMSS

Jalisco se posicionó en el lugar 2 a nivel nacional en el número de empleos formales en el primer semestre del año, con un aumento de 46,756 empleos. A nivel nacional, el acumulado es de 448,560 trabajadores, una variación porcentual de 2.18%. Por otro lado, Nuevo León ha generado 56,229 empleos en lo que va del año, siendo el primer lugar, en contraste, Sinaloa registra una pérdida acumulada de empleos de -20,111 siendo el último lugar.

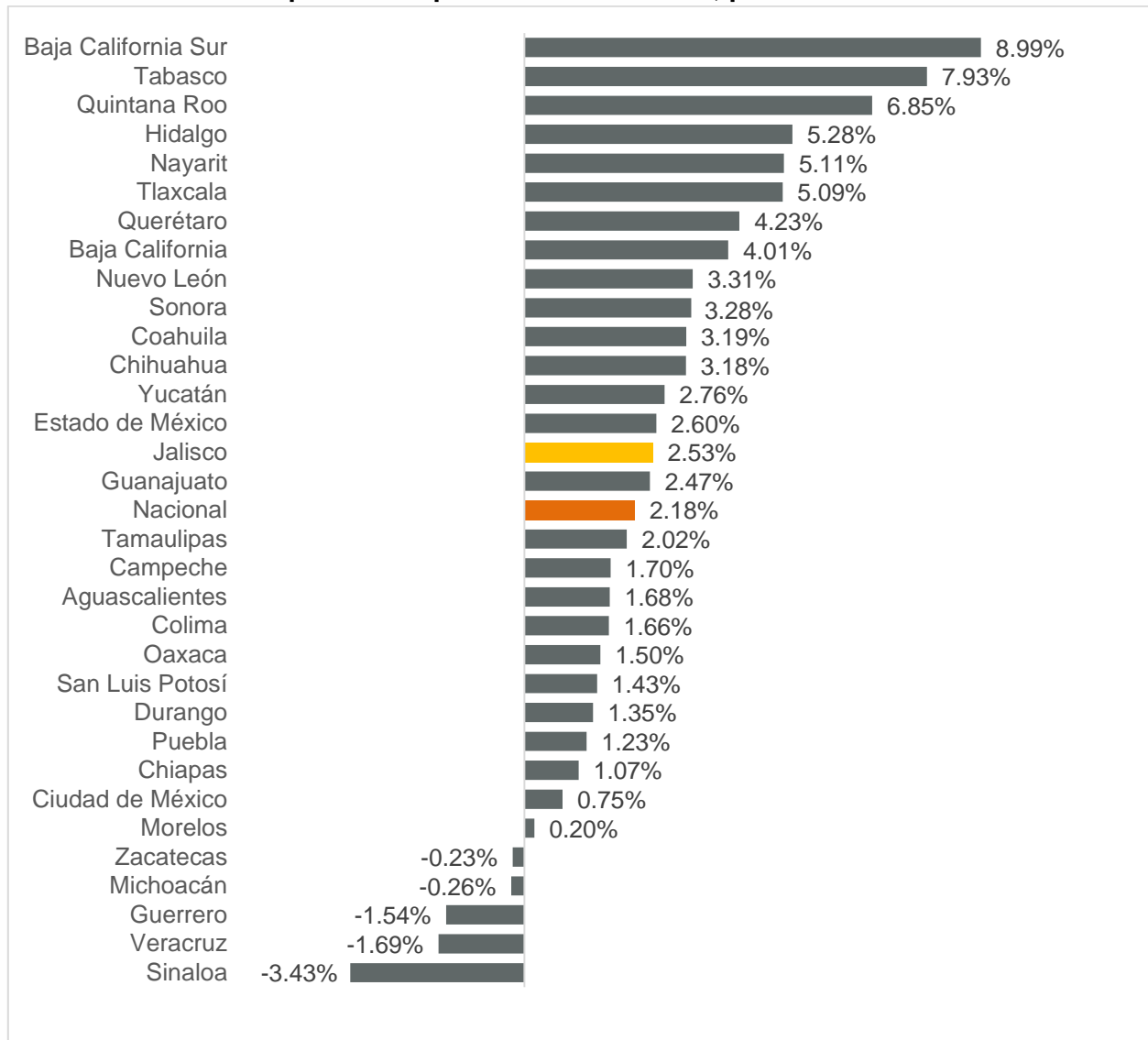
### Empleos generados por entidad federativa, primer semestre 2022



Fuente: IIEG con información del IMSS. Nota: La información presentada es con base en la información por delegaciones del IMSS que publica en su plataforma, la cual difiere para algunos estados con la que posteriormente envía al IIEG por entidad federativa. Para Baja California, Baja California Sur, Coahuila, Colima, Guanajuato, Michoacán, Nuevo León, Oaxaca, Sonora, Tamaulipas y Veracruz, las cifras por delegación y entidad tienen pequeñas diferencias debido a que las cifras por delegación contienen trabajadores de otras entidades, ya que una clínica que se encuentre en el límite estatal registra y atiende a comunidades de entidades colindantes. Estas diferencias se corrigen cuando el IMSS envía la base de datos por entidad federativa al IIEG días después de liberar la cifra por delegación en su cubo interactivo.

Con relación a la variación porcentual al primer semestre de 2022, Jalisco se ubica en la posición 15 con una variación de 2.53%, por arriba de la variación nacional que fue de 2.18%. Mientras que, Baja California Sur es la entidad con la mayor variación acumulada positiva al registrar 8.99%. En contraste, Sinaloa presentó la menor variación en el empleo formal en lo que va del año con -3.43%.

**Variación porcentual por entidad federativa, primer semestre 2022**



Fuente: IMSS con información del IMSS. Nota: La información presentada es con base en la información por delegaciones del IMSS que publica en su plataforma, la cual difiere para algunos estados con la que posteriormente envía al IIEG por entidad federativa. Para Baja California, Baja California Sur, Coahuila, Colima, Guanajuato, Michoacán, Nuevo León, Oaxaca, Sonora, Tamaulipas y Veracruz, las cifras por delegación y entidad tienen pequeñas diferencias debido a que las cifras por delegación contienen trabajadores de otras entidades, ya que una clínica que se encuentre en el límite estatal registra y atiende a comunidades de entidades colindantes. Estas diferencias se corrigen cuando el IMSS envía la base de datos por entidad federativa al IIEG días después de liberar la cifra por delegación en su cubo interactivo.