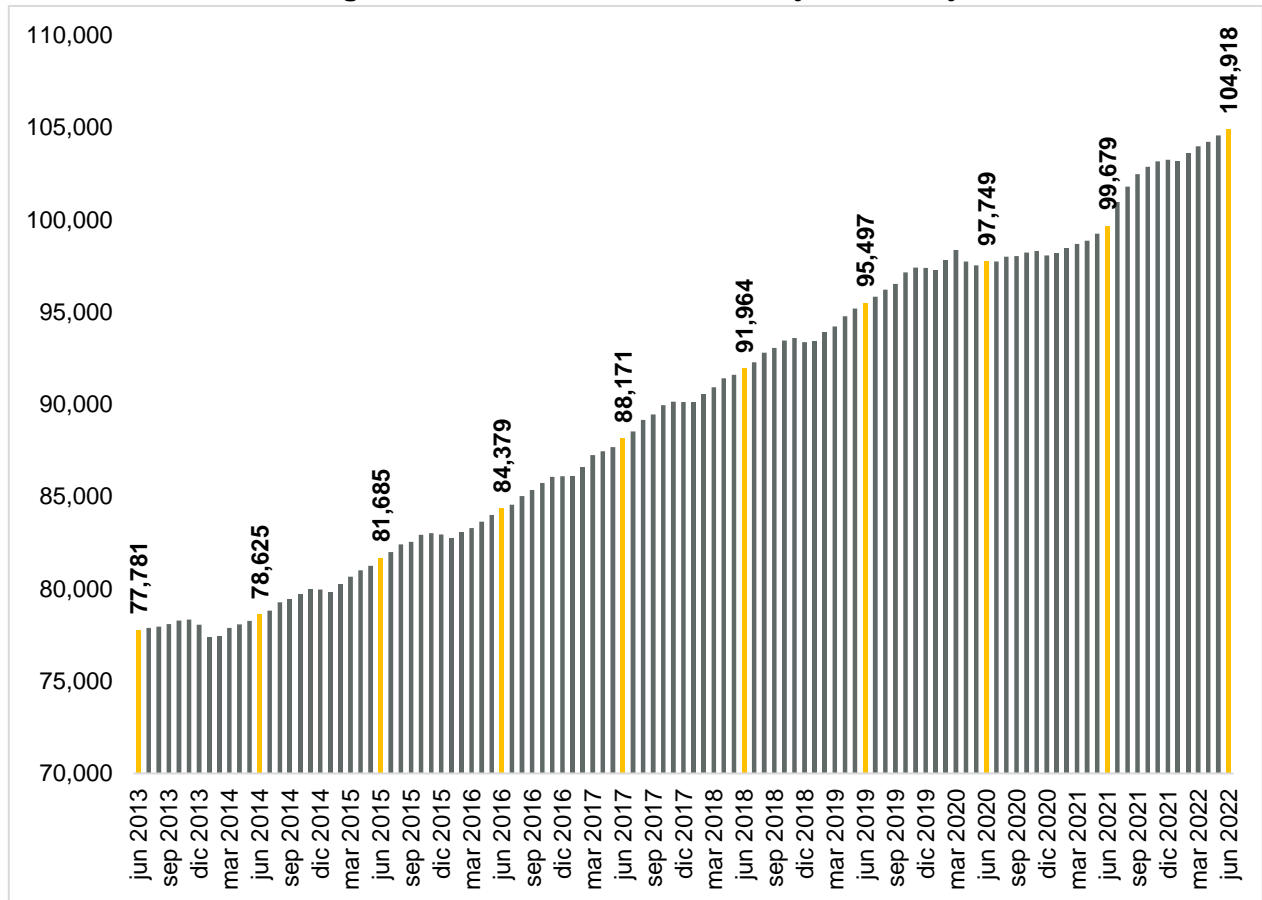


Jalisco se encuentra en primer lugar a nivel nacional en el registro de nuevos patrones en el IMSS en junio y en el primer semestre de 2022

En junio de 2022, en Jalisco se tenían registrados en el IMSS a 104,918 patrones, lo que implica que 340 patrones se dieron de alta con respecto al mes anterior, representando una variación mensual de 0.33%, y ubicando a la entidad en el primer lugar de nuevos patrones en el mes. Asimismo, en el primer semestre, Jalisco se encuentra en el primer lugar a nivel nacional con 1,667 patrones nuevos. Por otro lado, se tuvo un aumento de 5,239 con respecto a junio de 2021, con lo que Jalisco se ubica en el tercer lugar en la variación anual absoluta de patrones nuevos.

A nivel nacional se registraron 1,064,631 patrones totales en contraste con el mes anterior que fue de 1,061,454 patrones, lo anterior da un aumento de 3,177 fuentes de trabajo lo que representa una tasa mensual de 0.30% y una tasa anual de 5.20%.

Patrones registrados en el IMSS en Jalisco, junio 2013-junio 2022



Fuente: IIEG con información del IMSS.

El sector servicios fue el sector que presentó un mayor incremento en su registro con 132 nuevos patrones en Jalisco con una tasa mensual de 0.39%; la industria de la construcción reflejó un crecimiento de 110 nuevos empleadores lo que representó una variación mensual de 0.84%; comercio dio de alta a 64 nuevas fuentes de empleo presentando una tasa mensual de 0.20%; la industria de la transformación tuvo un incremento de 15 patrones con una variación mensual de 0.09%; la agricultura, ganadería, silvicultura y pesca registró 11 patrones con una variación mensual de 0.29%; transporte y comunicaciones cuenta en el mes de junio con 10 nuevos patrones o una tasa de 0.16% mensual; y, las industrias extractivas reportaron a 1 empleador más con una variación de 0.80%.

En contraste, la industria eléctrica y captación de agua mostró una pérdida de 3 patrones con relación al mes anterior, registrando una caída mensual de -1.52%.

Patrones registrados en el IMSS en Jalisco por división económica, junio 2022 vs mayo 2022

División económica	2022	2022	Variación	
	Mayo	Junio	Absoluta	%
Agricultura, Ganadería, Silvicultura y Pesca	3,839	3,850	11	0.29%
Comercio	31,821	31,885	64	0.20%
Construcción	13,034	13,144	110	0.84%
Ind. Elec. Cap. Agua Potable	197	194	-3	-1.52%
Industria de Transformación	15,898	15,913	15	0.09%
Industrias Extractivas	125	126	1	0.80%
Servicios	33,464	33,596	132	0.39%
Transporte y Comunicaciones	6,200	6,210	10	0.16%
Total	104,578	104,918	340	0.33%

Fuente: IIEG con datos del IMSS.

En el primer semestre del 2022, siete sectores han observado registros positivos, a excepción de las industrias extractivas que presentaron una disminución de cuatro patrones en sus registros y una tasa acumulada de -3.08%.

El sector servicios registró un crecimiento de 651 patrones y una variación de 1.98% en los 6 meses transcurridos del 2022. Le sigue la industria de la construcción que presentó 418 nuevas fuentes de empleo con una tasa de 3.28%; el sector comercio observó un incremento de 313 empleadores con una variación acumulada de 0.99%; la industria de la transformación registró 137 nuevos patrones con una tasa acumulada del 0.87%; y, agricultura, ganadería, silvicultura y pesca aumentó en 82 patrones y registró una tasa de 2.18% en el mismo periodo.

Asimismo, transporte y comunicaciones y la industria eléctrica y captación de agua crecieron en 61 y 9 nuevos empleadores, respectivamente.

Patrones registrados en el IMSS en Jalisco por división económica, primer semestre de 2022

División económica	2021	2022	Variación	
	Cierre	Junio	Absoluta	%
Agricultura, Ganadería, Silvicultura y Pesca	3,768	3,850	82	2.18%
Comercio	31,572	31,885	313	0.99%
Construcción	12,726	13,144	418	3.28%
Ind. Elec. Cap. Agua Potable	185	194	9	4.86%
Industria de Transformación	15,776	15,913	137	0.87%
Industrias Extractivas	130	126	-4	-3.08%
Servicios	32,945	33,596	651	1.98%
Transporte y Comunicaciones	6,149	6,210	61	0.99%
Total	103,251	104,918	1,667	1.61%

Fuente: IIEG; Instituto de Información Estadística y Geográfica, con datos del IMSS

En el comparativo anual de junio de 2022 con junio de 2021 siete de los ocho sectores han observado crecimiento, generando en su conjunto 5,239 empleadores nuevos y una tasa anual de 5.26%.

Servicios fue el sector que mayor incremento en términos absolutos observó en el comparativo anual con la creación de 1,966 nuevas fuentes de empleo y una tasa anual de 6.22%; le sigue el sector comercio que registró un crecimiento de 1,373 patrones y una variación de 4.50%; el sector de la industria de la construcción presentó 966 nuevos patrones con una tasa de 7.93%; la industria de la transformación creció en 384 nuevos empleadores con una variación de 2.47%; y, agricultura, ganadería, silvicultura y pesca presentó un aumento en 344 fuentes de empleo y una variación anual de 9.81%.

Por otro lado, transporte y comunicaciones creció en 181 patrones y una tasa anual de 3.00%; la industria eléctrica y captación de agua potable presentó 26 nuevos patrones reflejando una tasa anual de 15.48% siendo la más alta registrada en el comparativo anual por los sectores en términos relativos.

En contraste, las industrias extractivas perdieron 1 nueva fuente de empleo y presentaron una tasa anual de -0.79%.

Patrones registrados en el IMSS en Jalisco por división económica, junio 2022 vs junio 2021

División económica	2021	2022	Variación anual	
	Junio	Junio	Absoluta	%
Agricultura, Ganadería, Silvicultura y Pesca	3,506	3,850	344	9.81%
Comercio	30,512	31,885	1,373	4.50%
Construcción	12,178	13,144	966	7.93%
Ind. Elec. Cap. Agua Potable	168	194	26	15.48%
Industria de Transformación	15,529	15,913	384	2.47%
Industrias Extractivas	127	126	-1	-0.79%
Servicios	31,630	33,596	1,966	6.22%
Transporte y Comunicaciones	6,029	6,210	181	3.00%
Total	99,679	104,918	5,239	5.26%

Fuente: IIEG con datos del IMSS.

Por tamaño, en el mes de junio de 2022, cinco rangos registraron un incremento mensual absoluto de patrones.

El rango de patrones con 2 y hasta 5 puesto de trabajo fue el que registró una mayor generación con 109 nuevas fuentes de empleo y una tasa mensual de 0.26%; le siguen el rango de 6 y hasta 50 puestos de trabajo que generó 94 patrones con una tasa mensual 0.29%. El rango con 1 puesto de trabajo se incrementó en 89 empleadores con una tasa mensual de 0.34%; el rango de 51 y hasta 250 puestos de trabajo presentaron un aumento de 43 fuentes y una variación de 1.06%; y, el rango de patrones con 251 y hasta 500 puestos de trabajo aumentó en 8 fuentes de empleo y una tasa de 1.55 %.

Por otra parte, el rango de patrones con 501 y hasta 1,000 puestos de trabajo presentó una disminución de 2 patrones y una tasa mensual de -0.76%; y, el rango de patrones con más de 1,000 puestos de trabajo que disminuyó en una fuente de empleo y presentó una tasa de -0.61%.

Patrones registrados en el IMSS en Jalisco por tamaño, junio 2022 vs mayo de 2022

Tamaño	2022	2022	Variación mensual	
	Mayo	Junio	Absoluta	%
Patrones con un puesto de trabajo	26,411	26,500	89	0.34%
Patrones con 2 y hasta 5 PT	41,168	41,277	109	0.26%
Patrones con 6 y hasta 50 PT	31,999	32,093	94	0.29%
Patrones con 51 y hasta 250 PT	4,056	4,099	43	1.06%
Patrones con 251 y hasta 500 PT	517	525	8	1.55%
Patrones con 501 y hasta 1,000 PT	263	261	-2	-0.76%
Patrones con más de 1,000 PT	164	163	-1	-0.61%
TOTAL	104,578	104,918	340	0.33%

Fuente: IIEG con datos del IMSS.

En el comparativo anual de los patrones registrados ante el IMSS, seis de los siete rangos tuvieron aumento. El de 6 y hasta 50 puestos de trabajo creció en 2,144 patrones con una tasa anual de 7.16%; el rango de 2 y hasta 5 puestos de trabajo se incrementó en 1,823 fuentes de empleo y una tasa anual de 4.62%; el de patrones con 1 puesto de trabajo aumentó en 1,122 nuevos registros con una variación anual de 4.42%; el de 51 y hasta 250 puestos presentó 161 nuevas fuentes de empleo con una variación anual de 4.09%; el rango de 501 hasta 1000 tuvo 3 patrones nuevos a una tasa anual de 1.16%; y, por último el de más de 1,000 puestos de trabajos tuvo un incremento de 3 patrones con una tasa anual de 1.88%.

En contraste, el rango de patrones con 251 y hasta 500 puestos presentó una pérdida de 17 empleadores y una variación anual de -3.14%.

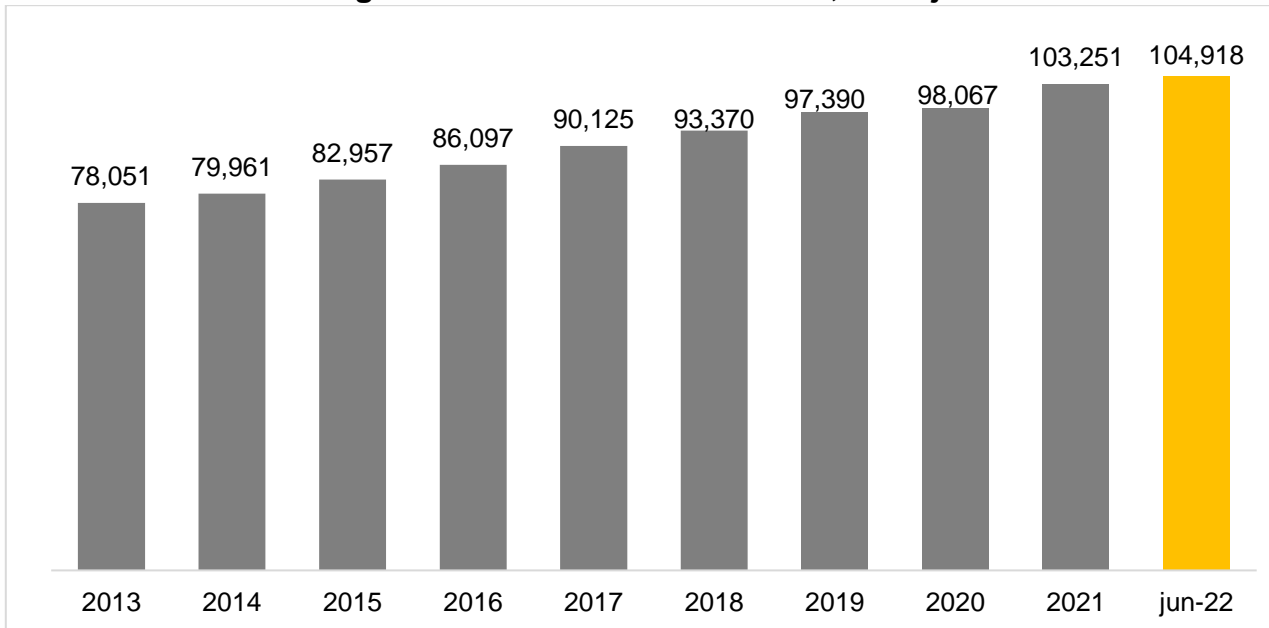
Patrones registrados en el IMSS en Jalisco por tamaño, junio 2022 vs junio 2021

Tamaño	2021	2022	Variación anual	
	Junio	Junio	Absoluta	%
Patrones con un puesto de trabajo	25,378	26,500	1,122	4.42%
Patrones con 2 y hasta 5 PT	39,454	41,277	1,823	4.62%
Patrones con 6 y hasta 50 PT	29,949	32,093	2,144	7.16%
Patrones con 51 y hasta 250 PT	3,938	4,099	161	4.09%
Patrones con 251 y hasta 500 PT	542	525	-17	-3.14%
Patrones con 501 y hasta 1,000 PT	258	261	3	1.16%
Patrones con más de 1,000 PT	160	163	3	1.88%
TOTAL	99,679	104,918	5,239	5.26%

Fuente: IIEG con datos del IMSS.

Los patrones registrados en Jalisco en el mes de junio de 2022 fueron 104,918 lo que representó un incremento de 1.61% en comparación con el cierre de 2021 cuando se contabilizaron 103,251 patrones. Estas cifras implican que existen 1,667 registros patronales más en la entidad en el mes de junio de 2022 con respecto al cierre de 2021.

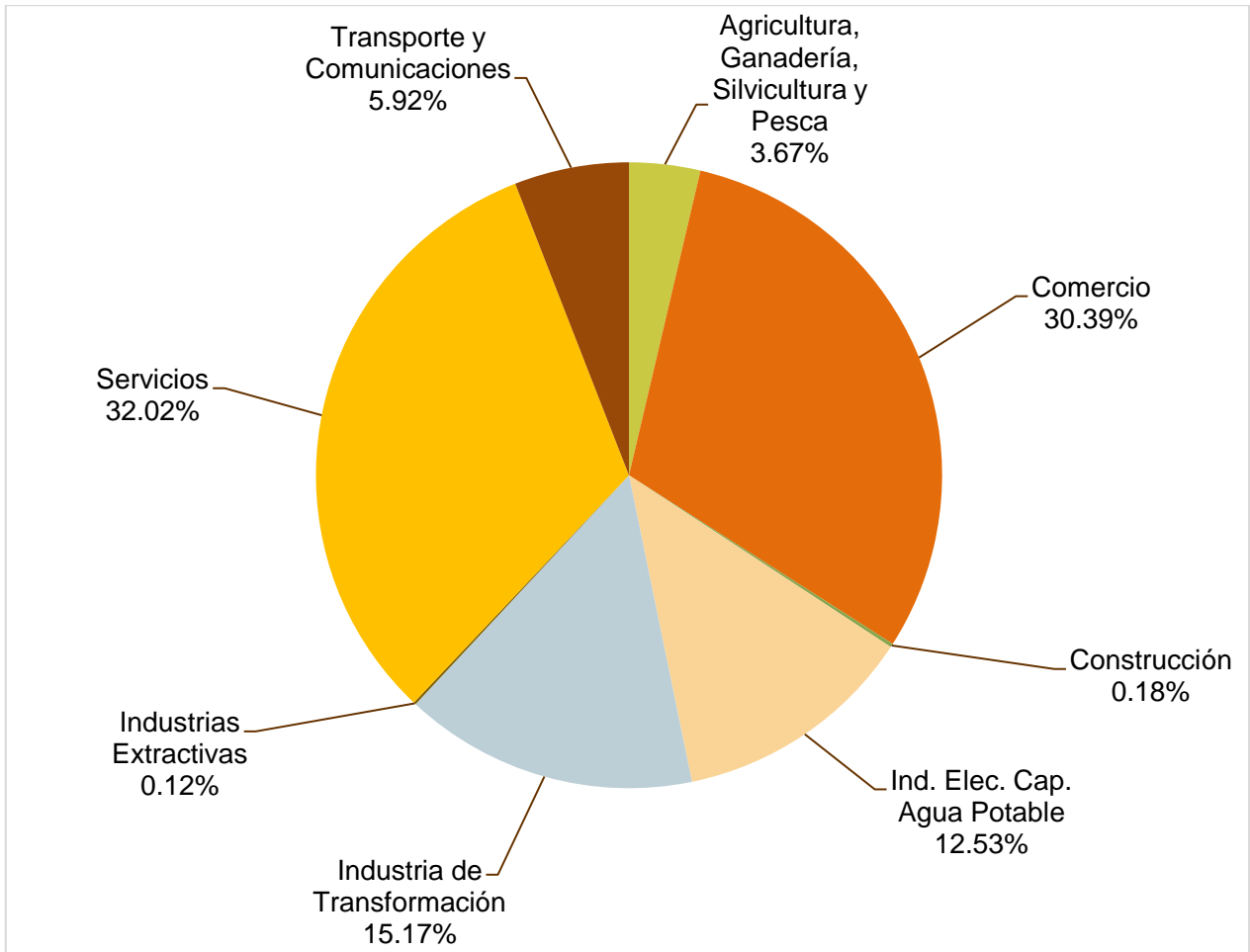
Patrones registrados en el IMSS en Jalisco, 2013-junio 2022



Fuente: IIEG con información del IMSS.

En la distribución porcentual de patrones registrados por sector de actividad económica en el mes de junio de 2022, se observa que el sector servicios concentra la mayor proporción de patrones con 32.02%, seguido por el sector comercio con 30.39% y la industria de la transformación con 15.17%.

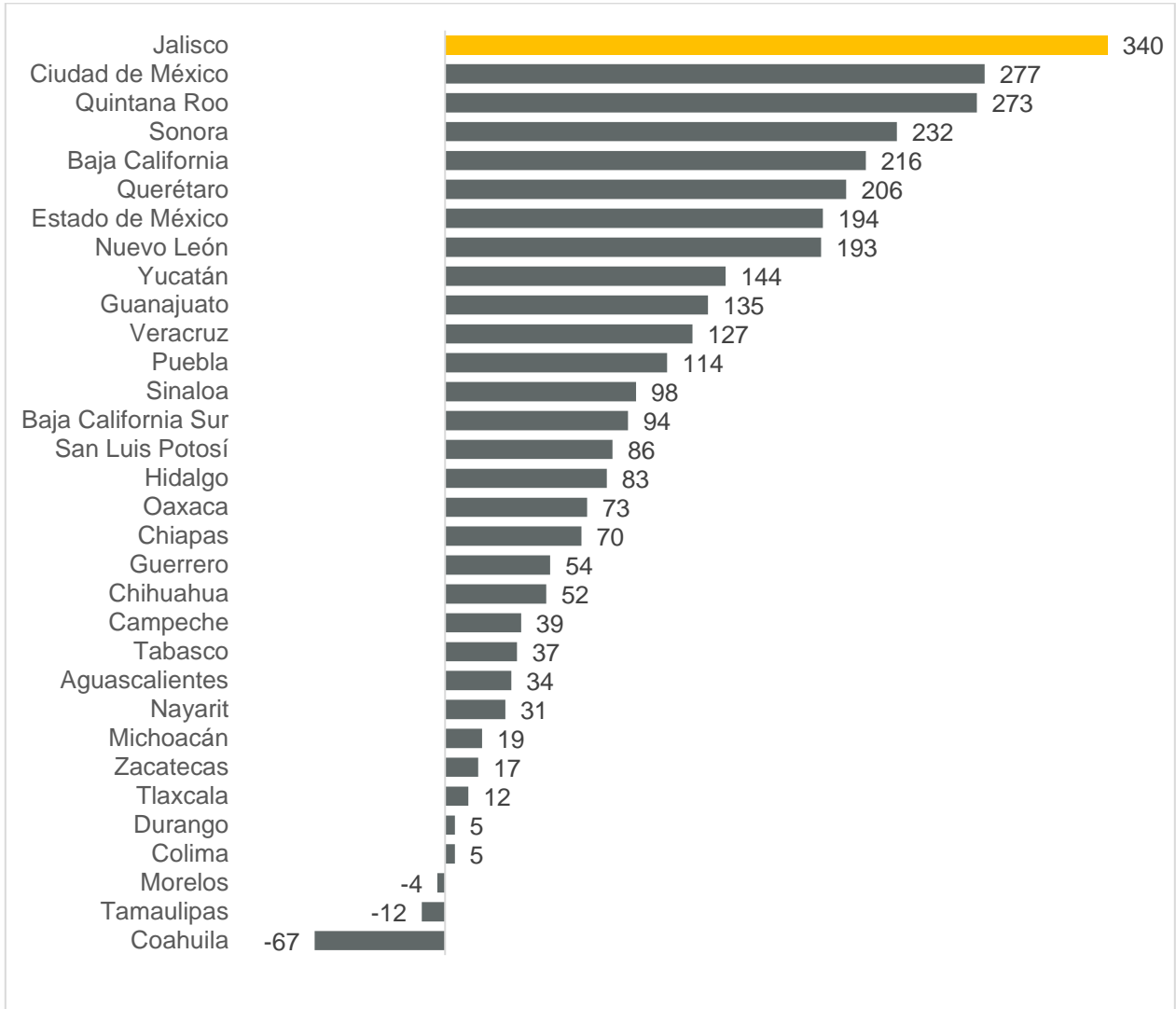
Patrones de Jalisco registrados en el IMSS, por división económica, junio 2022



Fuente: IIEG con información del IMSS.

En el mes de junio de 2022, Jalisco aumentó en 340 patrones con respecto al mes anterior. Con este resultado Jalisco se ubica en el primer lugar a nivel nacional con respecto a la variación mensual absoluta de patrones. En el segundo lugar está la Ciudad de México con 277 fuentes de empleo y en el tercer lugar está Quintana Roo con 273 registros patronales nuevos. Por otro lado, Coahuila es último con -67 patrones en el mes.

Patrones nuevos registrados ante el IMSS, por delegación estatal, junio de 2022

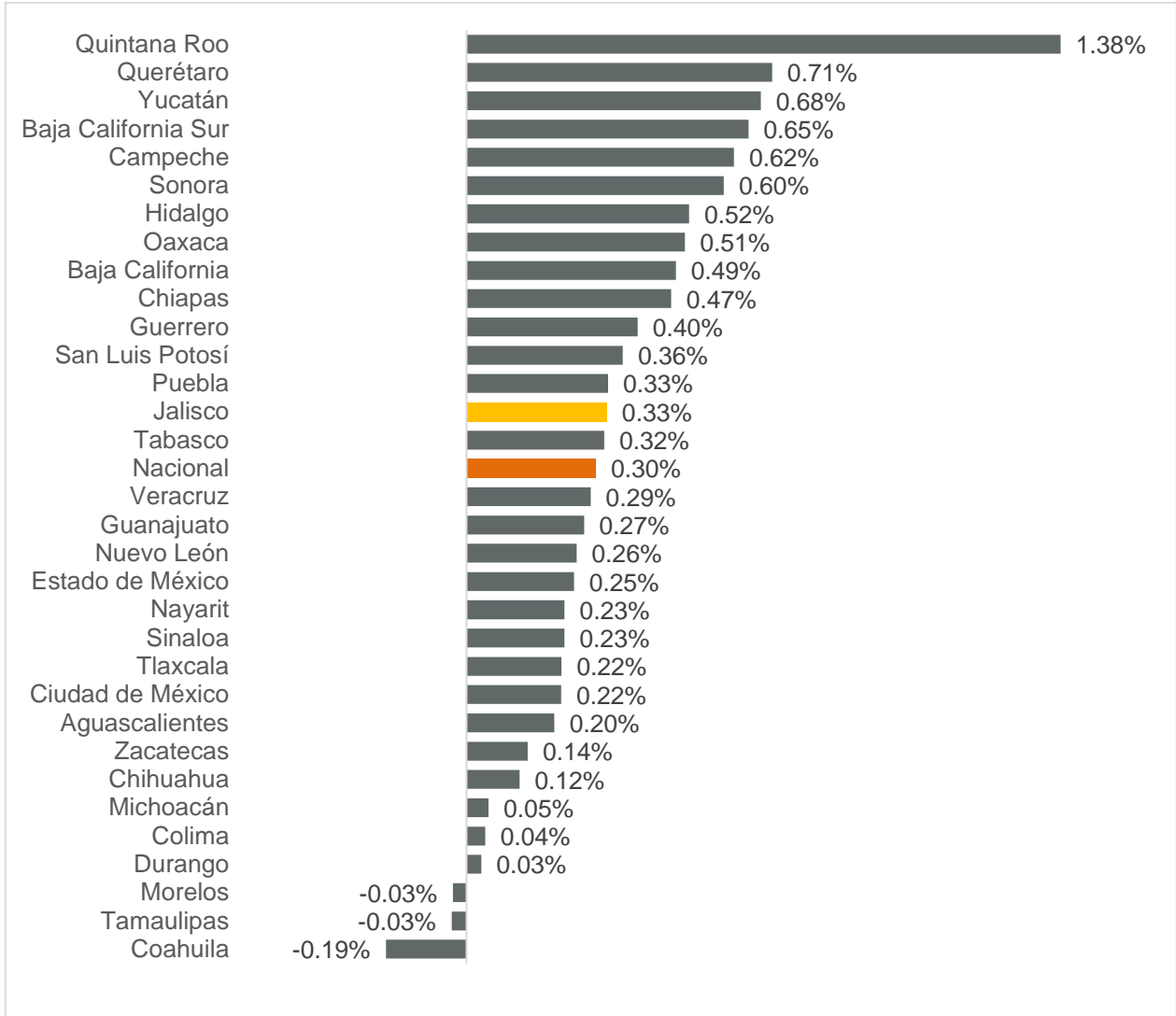


Fuente: IIEG con información del IMSS.

Nota: La información presentada es con base en la información por delegaciones del IMSS que publica en su plataforma, la cual difiere por entidad federativa.

La variación mensual de Jalisco en junio de 2022 fue de 0.33%, superior a la variación nacional de 0.30% quedando en el décimo cuarto lugar. En el primer lugar está Quintana Roo con 1.38%, mientras que Coahuila es último con -0.19%.

Variación mensual de patrones nuevos registrados ante el IMSS, por delegación estatal, junio de 2022

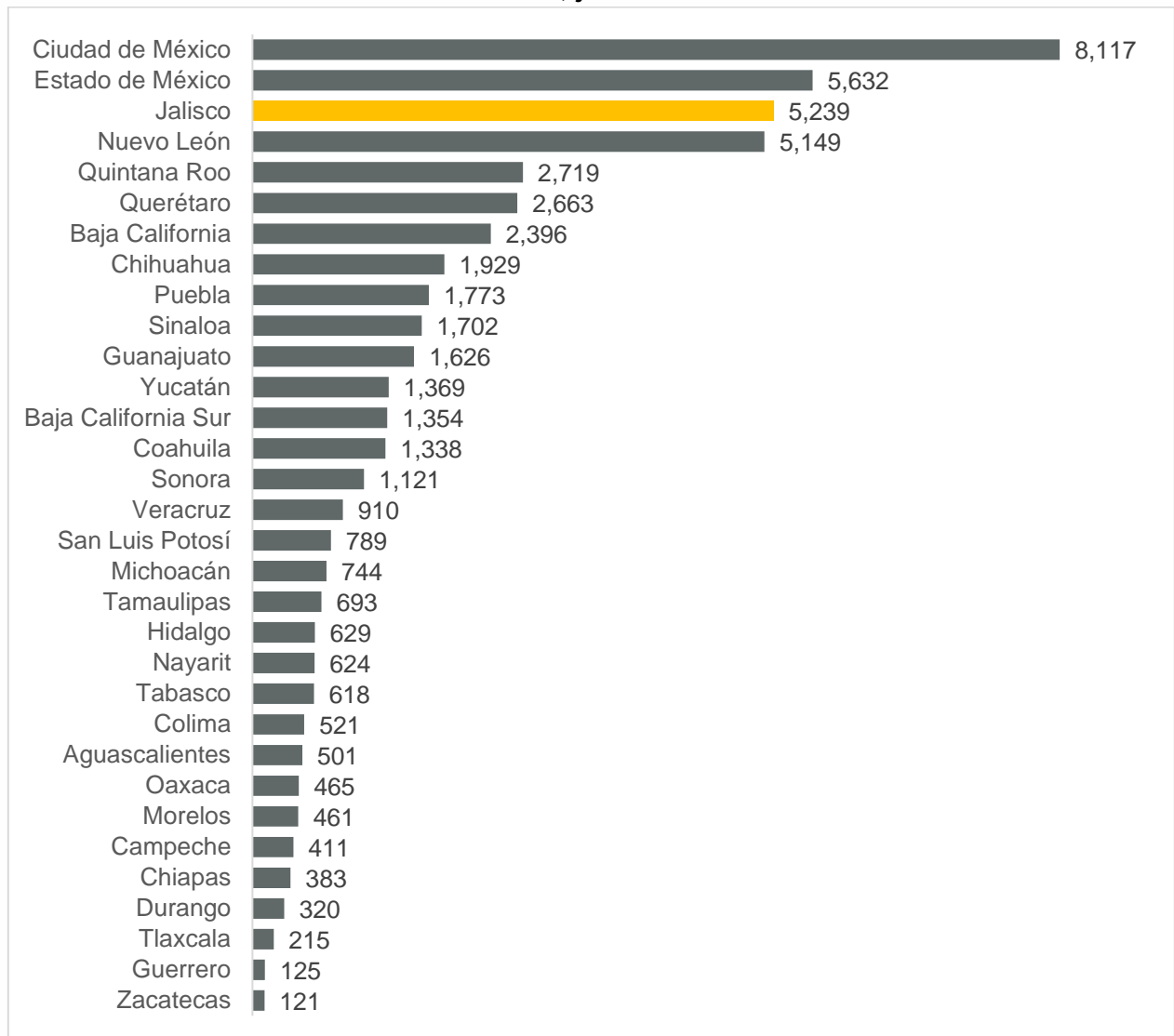


Fuente: IIEG con información del IMSS.

Nota: La información presentada es con base en la información por delegaciones del IMSS que publica en su plataforma, la cual difiere por entidad federativa.

Con relación a la variación absoluta con respecto a junio del año anterior, Jalisco se ubica en el tercer lugar con 5,239 nuevos patrones registrados. En el primer lugar está la Ciudad de México con 8,117 fuentes de empleo nuevas. Por otro lado, Zacatecas presenta una variación anual de 121 patrones siendo el último lugar a nivel nacional.

Variación anual absoluta de patrones nuevos registrados ante el IMSS, por delegación estatal, junio 2022

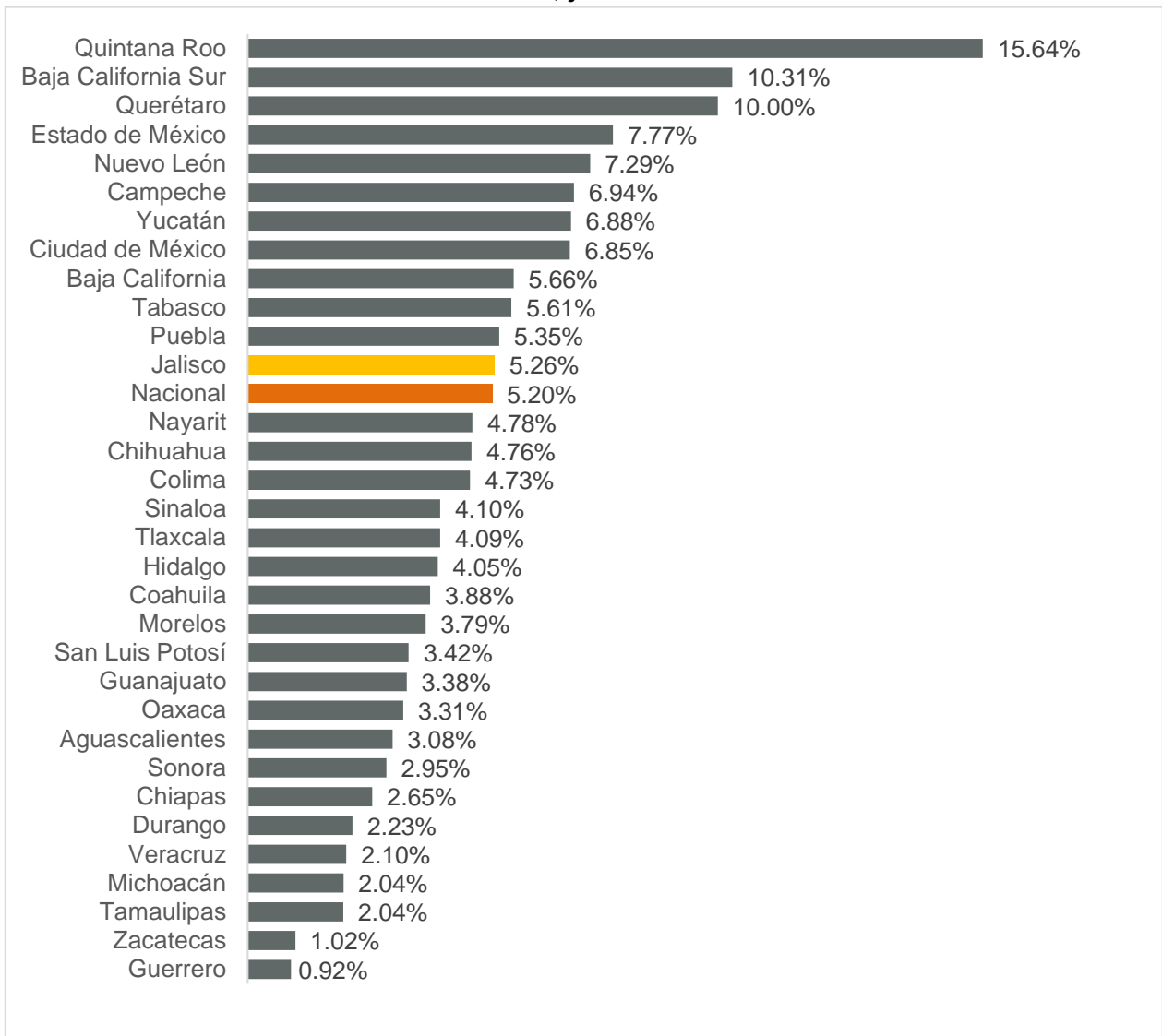


Fuente: IIEG con información del IMSS.

Nota: La información presentada es con base en la información por delegaciones del IMSS que publica en su plataforma, la cual difiere por entidad federativa.

En la variación porcentual anual de junio 2021 a junio de 2022, Jalisco se encuentra en la décimo segunda posición con 5.26% quedando por arriba de la variación nacional de 5.20%. En el primer lugar está Quintana Roo con una variación anual de 15.64%, mientras que Guerrero es último lugar con 0.92% anual.

Variación porcentual anual de patrones nuevos registrados ante el IMSS, por delegación estatal, junio 2022

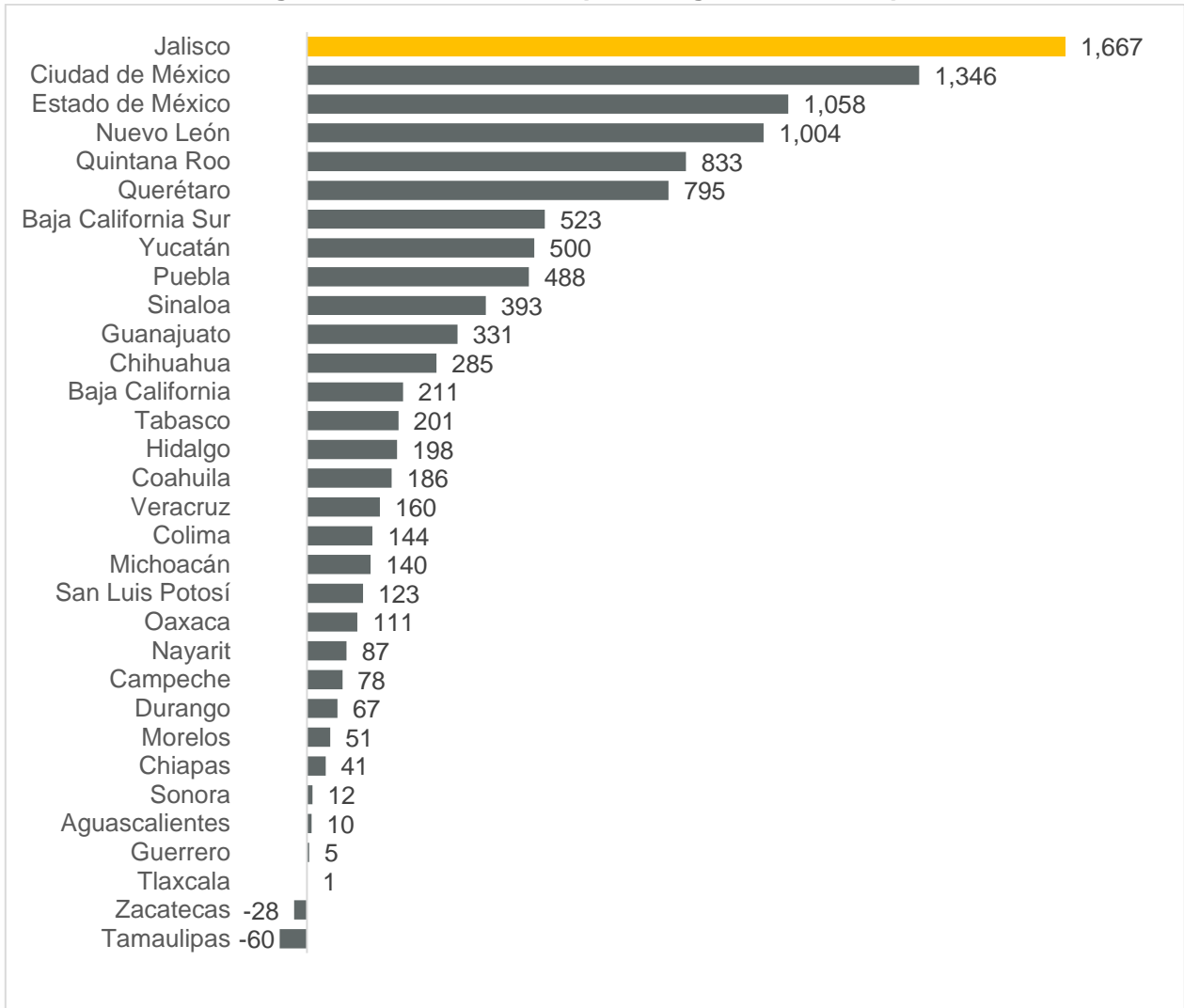


Fuente: IIEG con información del IMSS.

Nota: La información presentada es con base en la información por delegaciones del IMSS que publica en su plataforma, la cual difiere por entidad federativa.

En el primer semestre de 2022, Jalisco se encuentra en la primera posición con 1,667 fuentes de empleo generadas en ese periodo. En el segundo lugar está la Ciudad de México con 1,346 patrones registrados, mientras que, en el tercer lugar está el Estado de México con 1,058 fuentes de trabajo. Por otro lado, Tamaulipas es último con -60 registros patronales.

Patrones nuevos registrados ante el IMSS, por delegación estatal, primer semestre 2022

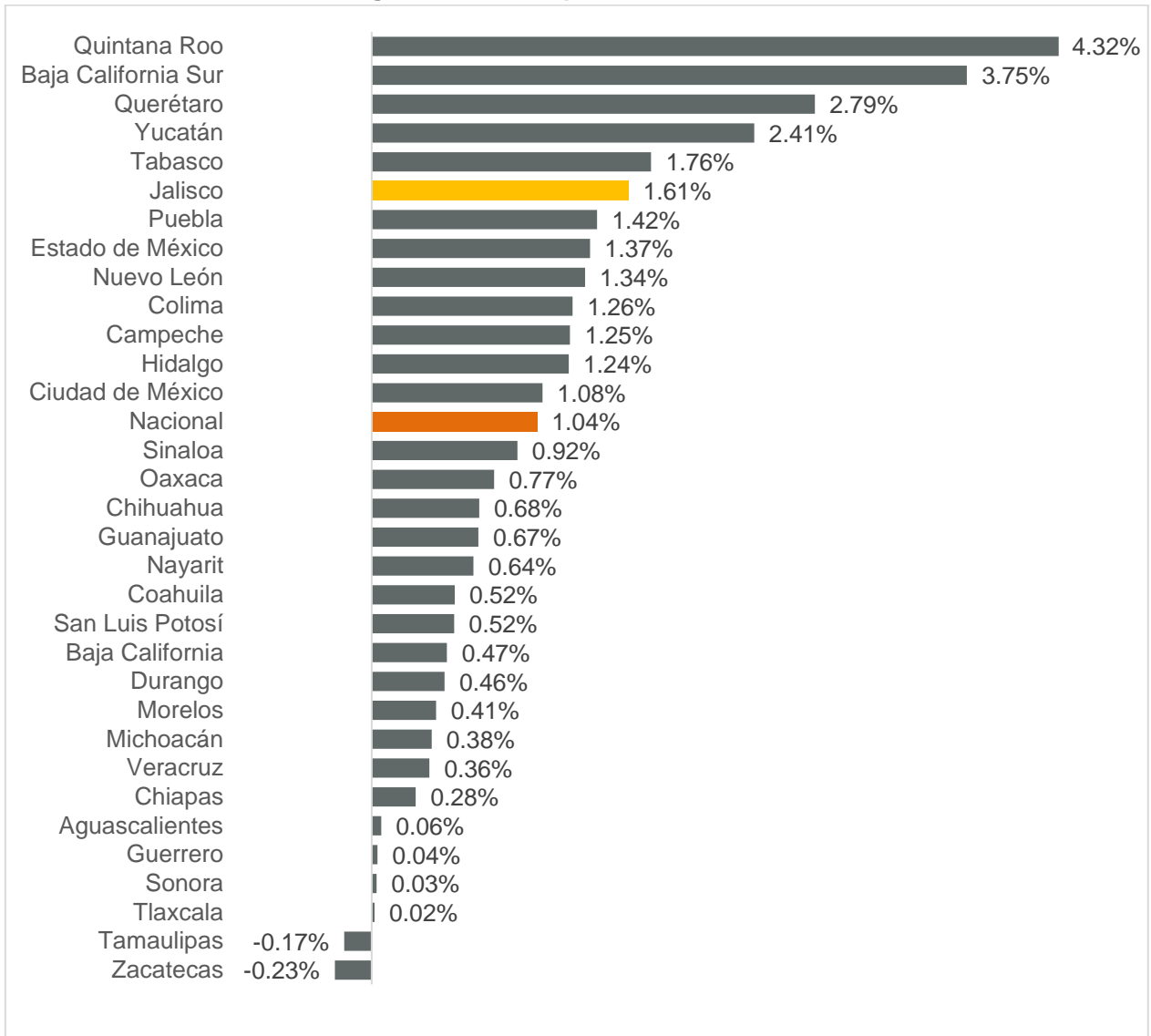


Fuente: IIEG con información del IMSS.

Nota: La información presentada es con base en la información por delegaciones del IMSS que publica en su plataforma, la cual difiere por entidad federativa.

En la variación porcentual respecto al cierre de 2021, Jalisco se encuentra en el sexto lugar con una variación de 1.61%, por arriba de la nacional de 1.04%. En el primer lugar está Quintan Roo con una variación acumulada de 4.32%. Por otro lado, Zacatecas es último lugar con -0.23% respecto a diciembre de 2021.

Variación porcentual acumulada de patrones nuevos registrados ante el IMSS, por delegación estatal, primer semestre 2022



Fuente: IIEG con información del IMSS.

Nota: La información presentada es con base en la información por delegaciones del IMSS que publica en su plataforma, la cual difiere por entidad federativa.

Patrones por municipio

A continuación, se presentan los 11 municipios de Jalisco que en conjunto concentran el 81.9% del total estatal de los registros patronales del IMSS.

En junio de 2022, Guadalajara concentra el 33.3% de los registros patronales de la entidad con 34,994 patrones, le sigue Zapopan con el 21.8% del total estatal con 22,924. Los municipios restantes tienen menos del 6% cada municipio.

Top 11 Distribución de patrones por municipio en Jalisco, junio 2022

Municipio	Patrones registrados	Patrones registrados % del total estatal
Guadalajara	34,994	33.3%
Zapopan	22,924	21.8%
San Pedro Tlaquepaque	6,060	5.7%
Puerto Vallarta	5,540	5.2%
Tlajomulco de Zúñiga	3,856	3.7%
Tonalá	2,814	2.7%
Tepatitlán de Morelos	2,807	2.7%
Zapotlán el Grande	2,451	2.3%
Lagos de Moreno	1,808	1.7%
Ocotlán	1,779	1.7%
El Salto	1,332	1.2%
Resto	18,553	17.7%
Total	104,918	100.0%

Fuente: IIEG con información del IMSS.

En términos relativos de los 11 municipios con mayor concentración de patrones, Tlajomulco de Zúñiga fue el municipio que presentó el mayor crecimiento anual con 15.24% y también mensual con 0.86%. Zapopan es segundo lugar en variación anual con 8.45%, mientras que El Salto lo es en variación mensual.

En valores absolutos, Zapopan fue el municipio que registró el mayor número de patrones en junio con respecto al mes anterior con 116 nuevos registros patronales.

Top 11, Variación anual y mensual de patrones por municipio en Jalisco, junio 2022

Municipio	junio 2021	mayo 2022	junio 2022	Variación anual	Variación mensual
Guadalajara	33,936	34,912	34,994	3.12%	0.23%
Zapopan	21,137	22,808	22,924	8.45%	0.51%
San Pedro Tlaquepaque	5,680	6,025	6,060	6.69%	0.58%
Puerto Vallarta	5,166	5,513	5,540	7.24%	0.49%
Tlajomulco de Zúñiga	3,346	3,823	3,856	15.24%	0.86%
Tonalá	2,749	2,812	2,814	2.36%	0.07%
Tepatitlán de Morelos	2,708	2,803	2,807	3.66%	0.14%
Zapotlán el Grande	2,390	2,469	2,451	2.55%	-0.73%
Lagos de Moreno	1,749	1,801	1,808	3.37%	0.39%
Ocotlán	1,704	1,778	1,779	4.40%	0.06%
El Salto	1,244	1,323	1,332	7.07%	0.68%
Resto	17,870	18,511	18,553	3.82%	0.23%
Total	99,679	104,578	104,918	5.26%	0.33%

Fuente: IIEG con información del IMSS.

Por división económica, en el municipio de Guadalajara predominan los patrones del sector comercio con 11,963 registros. En el caso de Zapopan, el sector que tiene mayor número de patrones es servicios para empresas, persona y hogar con 7,154.

Patrones por municipio y división económica en Jalisco, junio 2022

Municipio	Guadalajara	Zapopan	Tlaquepaque	Puerto Vallarta	Tlajomulco de Zúñiga
Agricultura, Ganadería, Silvicultura, Pesca y Caza	120	360	C	C	79
Comercio	11,963	6,163	1,661	1,406	1,030
Industria de la Construcción	3,266	3,866	862	772	823
Industrias de Transformación	5,138	2,918	1,310	338	630
Servicios para Empresas, Personas y el Hogar	10,375	7,154	1,226	2,200	788
Servicios Sociales y Comunes	2,523	1,403	251	293	180
Transportes y Comunicaciones	1,544	991	670	475	312
No especificado	65	69	80	56	14
Total	34,994	22,924	6,060	5,540	3,856

Fuente: IIEG con información del IMSS.

Nota: Las divisiones con "C" están clasificadas por el principio de confidencialidad.

En los otros municipios seleccionados, con excepción de El Salto, predominan los patrones del sector comercio. En El Salto, 392 de los 1,332 patrones registrados son de la Industria de la Transformación, siendo esta división la más importante para el municipio.

Patrones por municipio y división económica en Jalisco, junio 2022

Municipio	Tepatitlán de Morelos	Tonalá	Zapotlán el Grande	Lagos de Moreno	Ocotlán	El Salto
Agricultura, Ganadería, Silvicultura, Pesca y Caza	311	C	315	157	C	C
Comercio	791	977	722	483	518	321
Industria de la Construcción	464	312	272	214	181	202
Industrias de Transformación	418	639	300	367	467	392
Servicios para Empresas, Personas y el Hogar	412	523	532	322	379	177
Servicios Sociales y Comunes	170	110	117	109	90	0
Transportes y Comunicaciones	236	224	184	150	102	198
No especificado	12	22	9	6	42	42
Total	2,814	2,807	2,451	1,808	1,779	1,332

Fuente: IIEG con información del IMSS.

Nota: Las divisiones con "C" están clasificadas por el principio de confidencialidad.