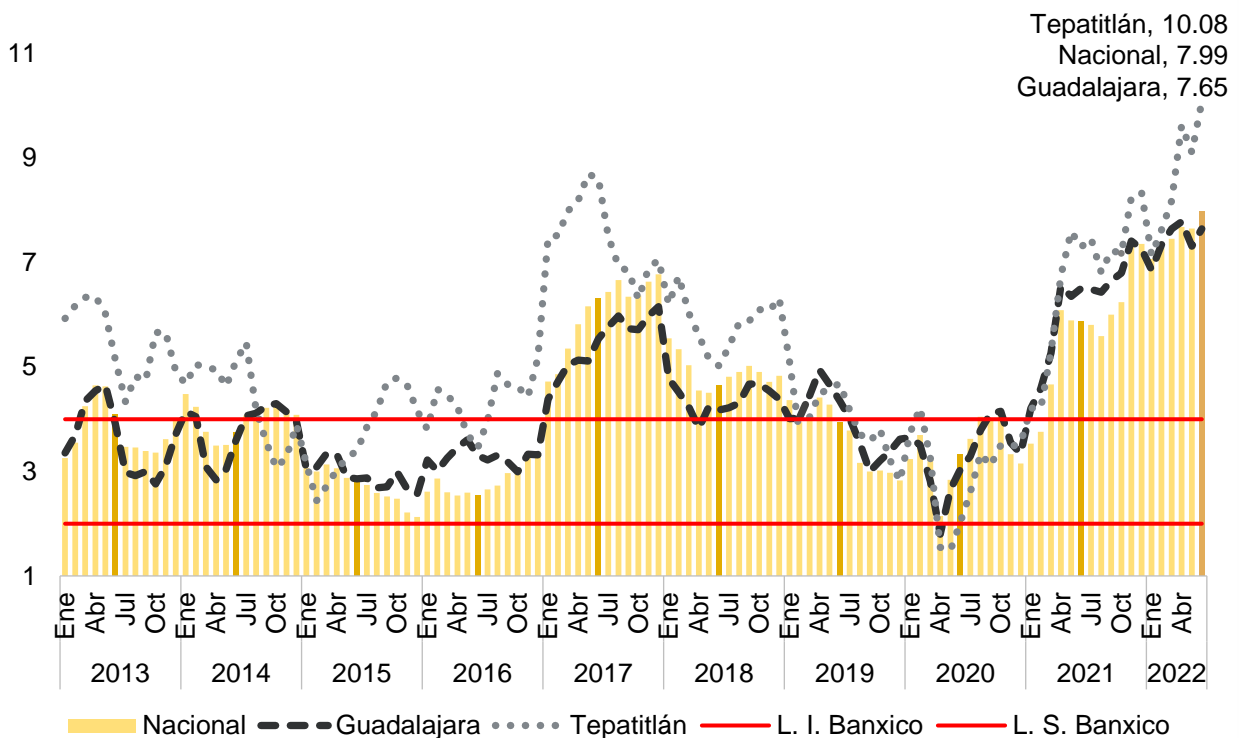


## Inflación en Jalisco, Guadalajara y Tepatitlán en junio 2022

INEGI publica información de la inflación para algunas ciudades seleccionadas y, para el caso de Jalisco, se reporta información de Guadalajara y Tepatitlán.

La inflación nacional de junio a tasa anual fue de 7.99%, la cual se encuentra fuera del rango de 2.00% y 4.00% establecido por el Banco de México como objetivo inflacionario; la inflación fue mayor a la del mes anterior cuando se registró una tasa anual de 7.65% ligando 16 meses fuera de la banda de control del Banco de México y siendo esta cifra la segunda más alta registrada desde enero de 2001 cuando fue de 8.11%. Guadalajara presenta un incremento en los precios de 7.65% a tasa anual, mayor a la del mes previo de 7.31% sumando dos meses consecutivos siendo menor a la nacional. En el caso de Tepatitlán la inflación anual de junio fue de 10.08%, porcentaje mayor al observado en el mes anterior de 9.11%.

### Inflación mensual a tasa anual, enero 2013 - junio 2022



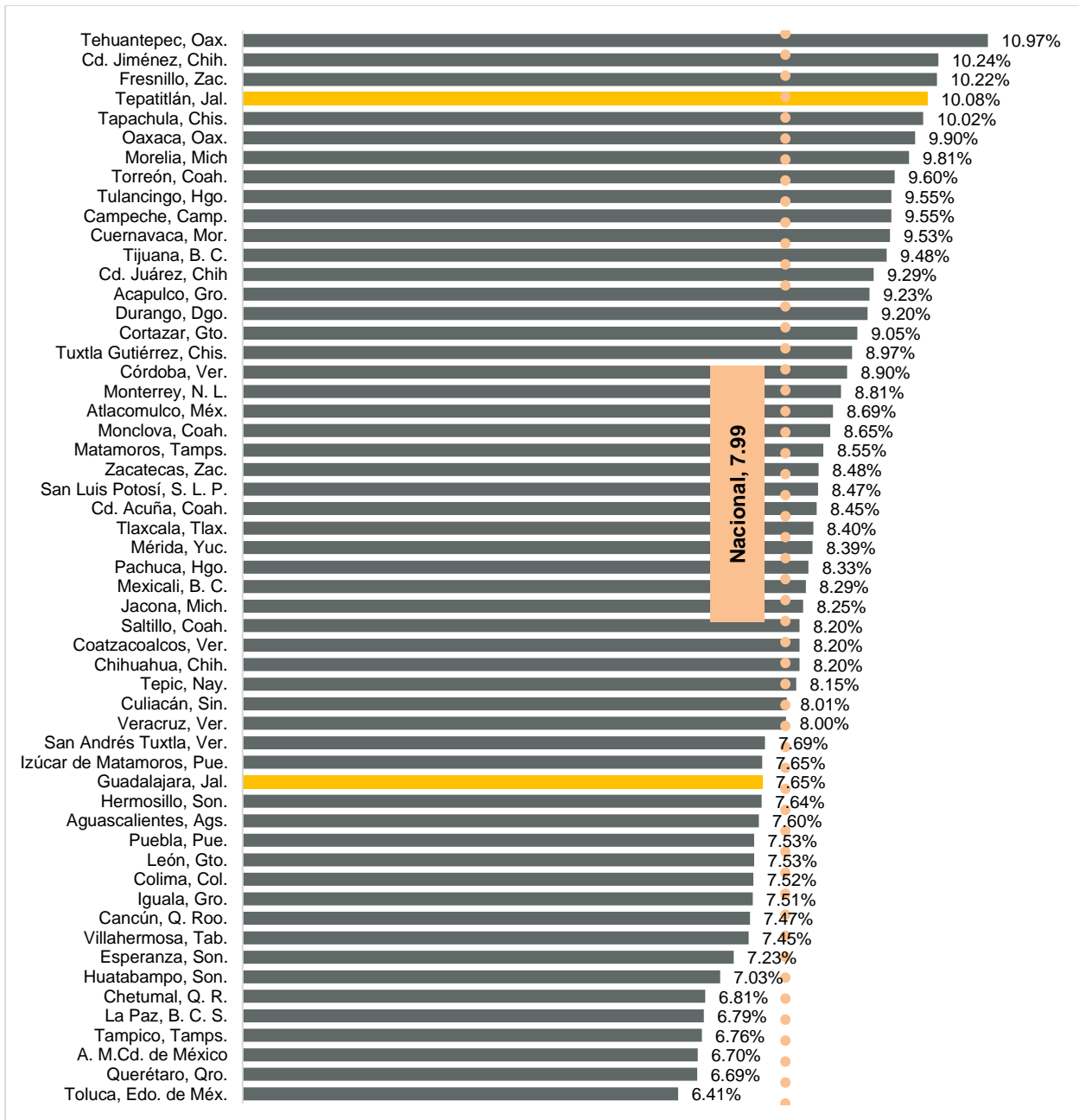
Fuente: IIEG, con información de INEGI.

Nota: L. I. = límite inferior, L. S. = límite superior.

Si desea conocer más información sobre la inflación en Jalisco, puede consultar [la página del monitoreo de la inflación por producto o servicio](#) así como la inflación por entidad en la sección de [indicadores macroeconómicos](#) del IIEG.

Por ciudades, Guadalajara se posicionó en el lugar 39 de 55 ciudades con mayor inflación, mientras que Tepatlán se ubicó en la posición 4. La inflación anual más alta la registró Tehuantepec, Oaxaca con 10.97%. La inflación más baja se observó en Toluca, Edo. de Méx. con 6.41% anual. En este mes 36 ciudades tuvieron una inflación más alta a la nacional.

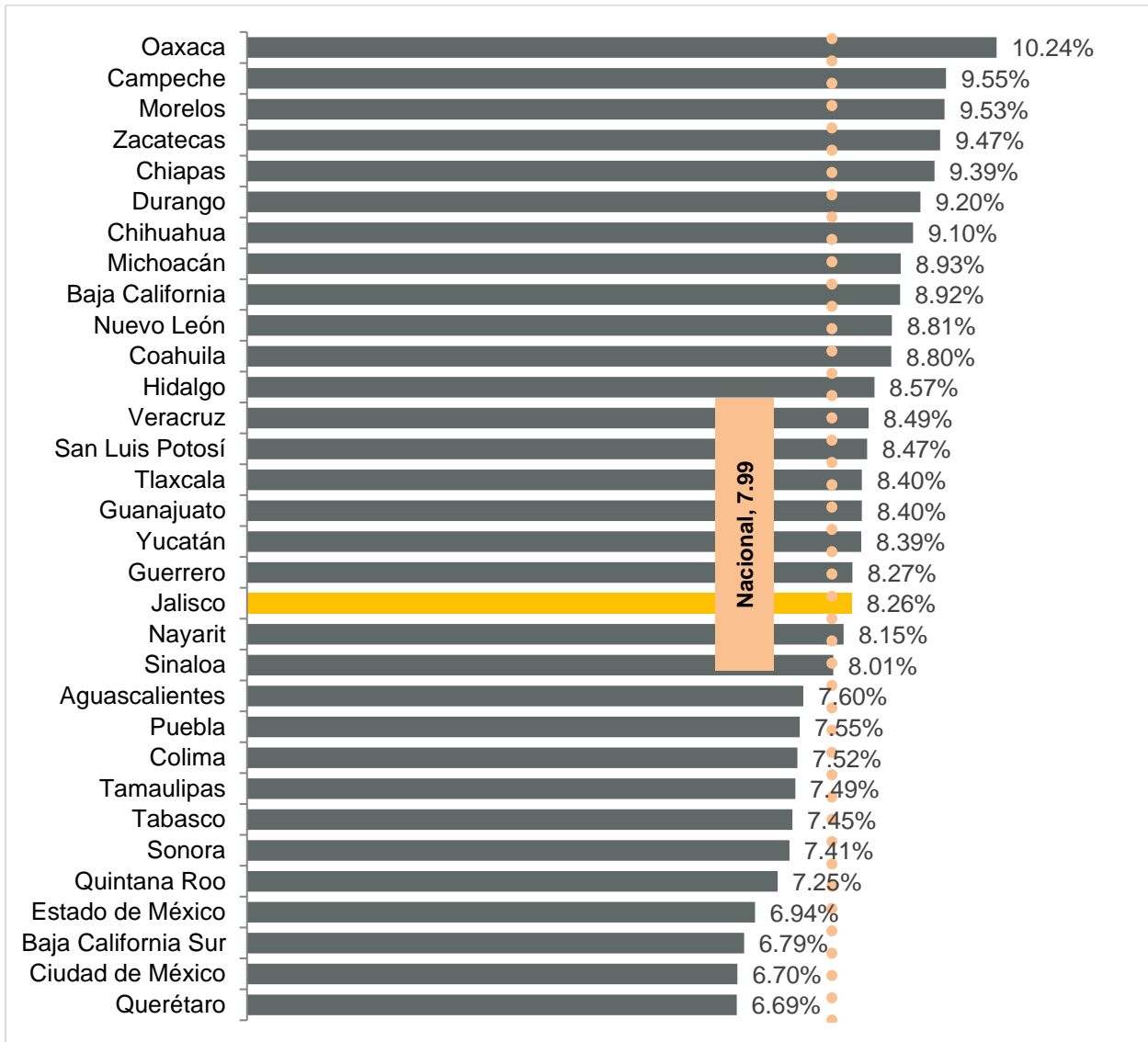
### Inflación anual por ciudades, junio 2022



Fuente: IIEG, con información de INEGI.

En lo que se refiere a la inflación por entidad federativa, Jalisco se encuentra en el decimonoveno lugar de las entidades con mayor incremento en los precios con 8.26% en junio, la cual es mayor a la del mes anterior de 7.77% además de ser mayor a la nacional de 7.99%. Oaxaca fue la entidad que registró el mayor incremento a tasa anual en los precios con 10.24%, mientras que Querétaro es la que presentó la menor variación a tasa anual con 6.69%. Veintiún entidades se encuentran por arriba de la inflación nacional.

### Inflación mensual a tasa anual por entidad federativa, junio 2022



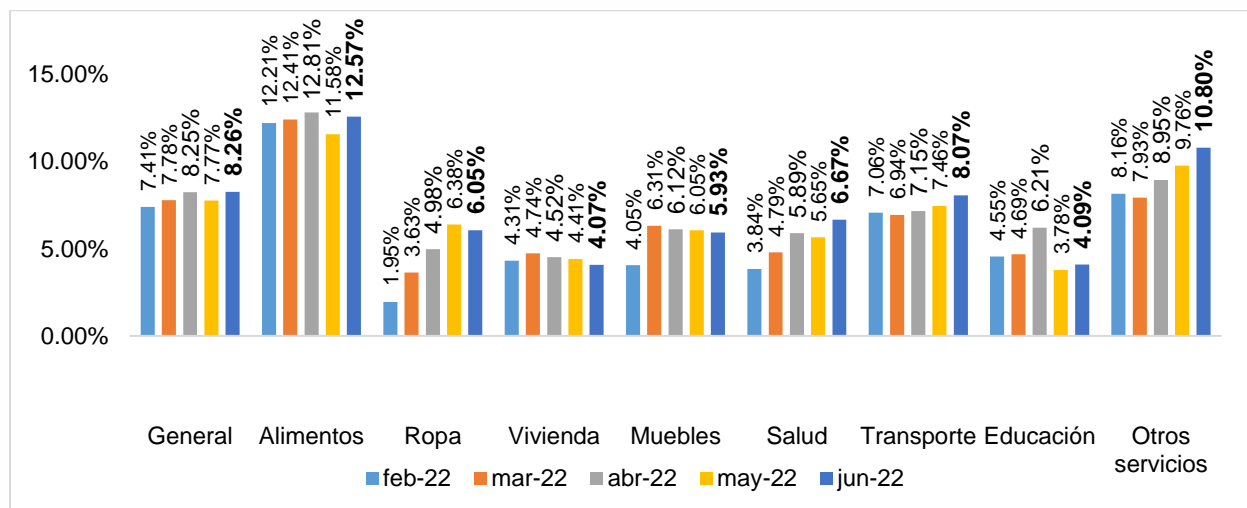
Fuente: IIEG, con información de INEGI.

Adicionalmente, el INEGI presenta información del Índice Nacional de Precios al Consumidor estatal por objeto de gasto, el cual se desagrega en los 8 grupos siguientes: 1 alimentos, bebidas y tabaco; 2 ropa, calzado y accesorios; 3 vivienda, 4 muebles, aparatos y accesorios domésticos; 5 salud y cuidado personal; 6 transporte, 7 educación y esparcimiento; y, 8 otros servicios.

En Jalisco, la inflación general de Jalisco fue de 8.26% a tasa anual porcentaje mayor al 7.77% del mes anterior del mismo periodo. Por rubro, la inflación anual en alimentos fue de 12.57%, el mes previo fue de 11.58% a tasa anual. El rubro de ropa, calzado y accesorios tuvo una reducción al registrar 6.05% a tasa anual cuando en mayo fue de 6.38%, al igual que el rubro de la vivienda el cual fue de 4.07% por debajo del mes anterior de 4.41% anual.

El objeto de gasto de muebles tuvo un crecimiento anual de 5.93% en junio, menor al del mes anterior de 6.05% anual. Por su parte, el gasto en salud tuvo una inflación de 6.67% a tasa anual. En el rubro de transporte el crecimiento en los precios fue de 8.07% a tasa anual, mientras que los gastos en educación registraron 4.09% de variación anual. Finalmente, los gastos en otros servicios registraron un crecimiento en los precios de 10.80% en el mes.

**Variación anual del índice de precios por objeto de gasto en Jalisco, febrero 2021 - junio 2022**



Fuente: IIEG, con información de INEGI.