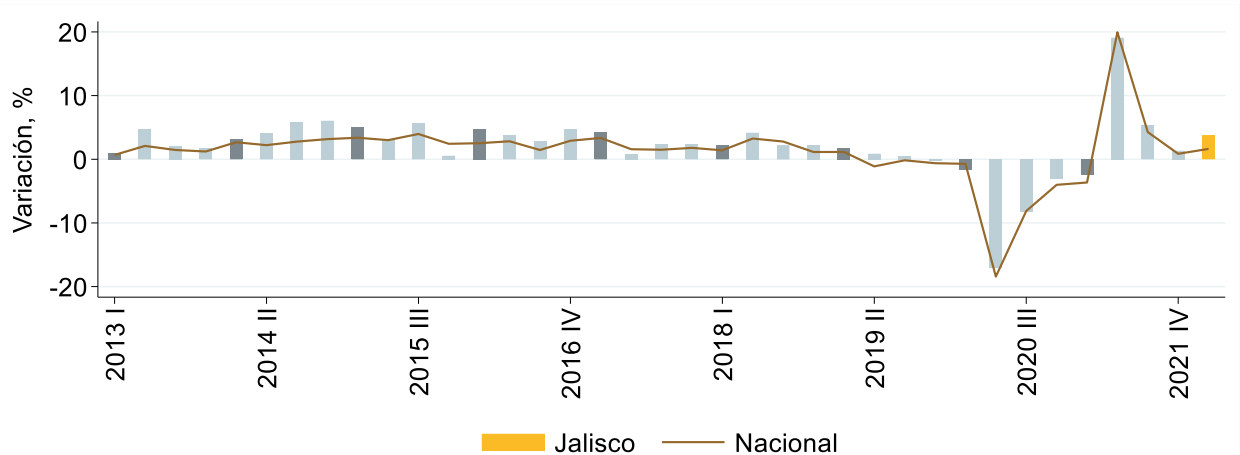


## Indicador Trimestral de la Actividad Económica Estatal (ITAAE) en el primer trimestre de 2022

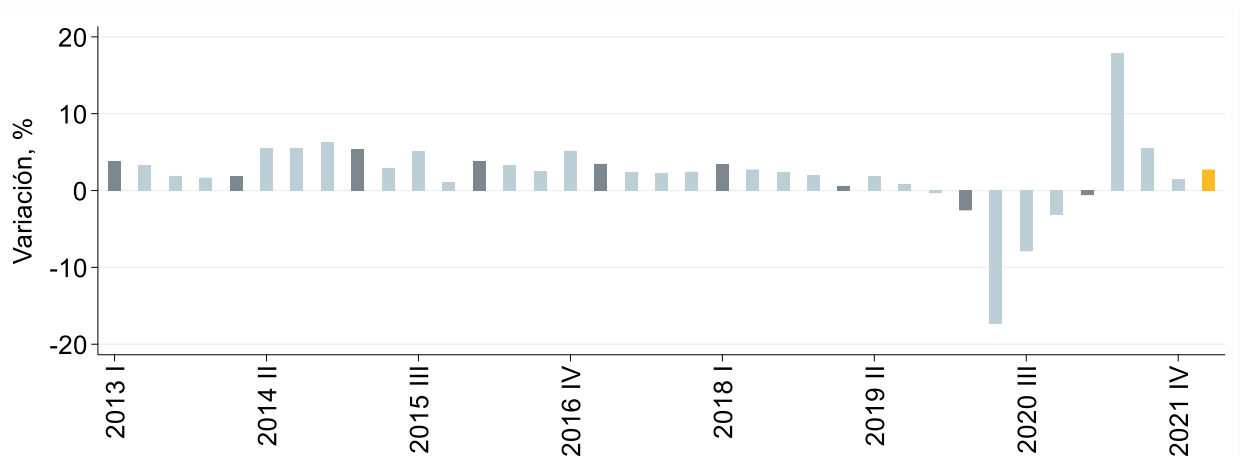
De acuerdo con información de INEGI, durante el primer trimestre de 2022, el Indicador Trimestral de la Actividad Económica Estatal (ITAAE) de Jalisco aumentó 3.73% respecto al mismo trimestre del año anterior con cifras originales, y 2.73% con cifras desestacionalizadas. La variación nacional también creció, registrando una variación de 1.63% con cifras originales.

### Variación porcentual anual del ITAAE de Jalisco y promedio nacional, 2013 T1 - 2022 T1, cifras originales



Fuente: IIEG, con información de INEGI, Cuentas Nacionales.

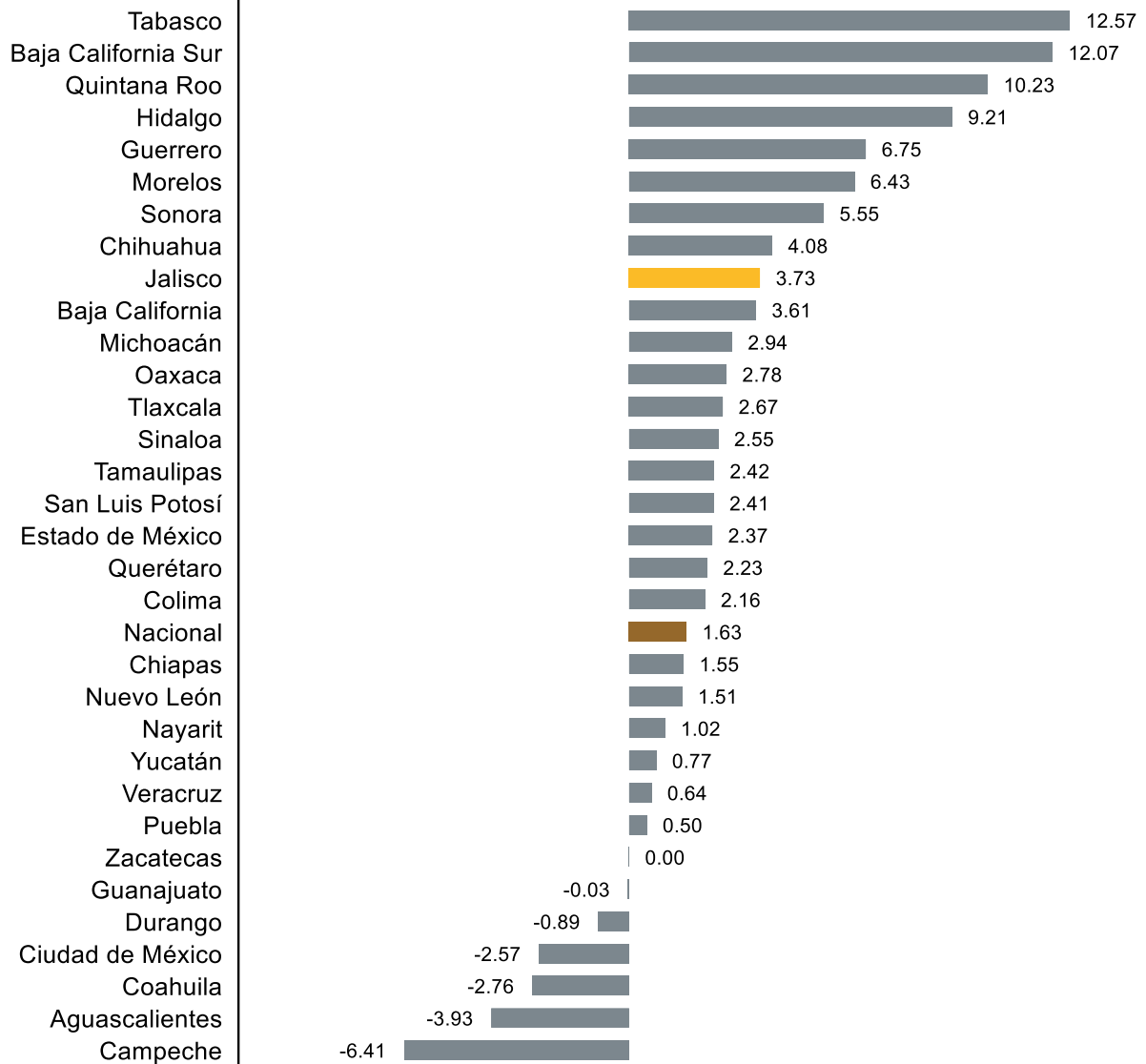
### Variación porcentual anual del ITAAE de Jalisco, 2013 T1 - 2022 T1, cifras desestacionalizadas



Fuente: IIEG, con información de INEGI, Cuentas Nacionales.

Con cifras originales, la variación anual en el ITAEE de Jalisco fue superior a la nacional y se ubicó en la posición 9. En 25 entidades federativas aumentó este indicador. Tabasco registró el mayor aumento con 12.57%, y Campeche la mayor disminución con -6.41%.

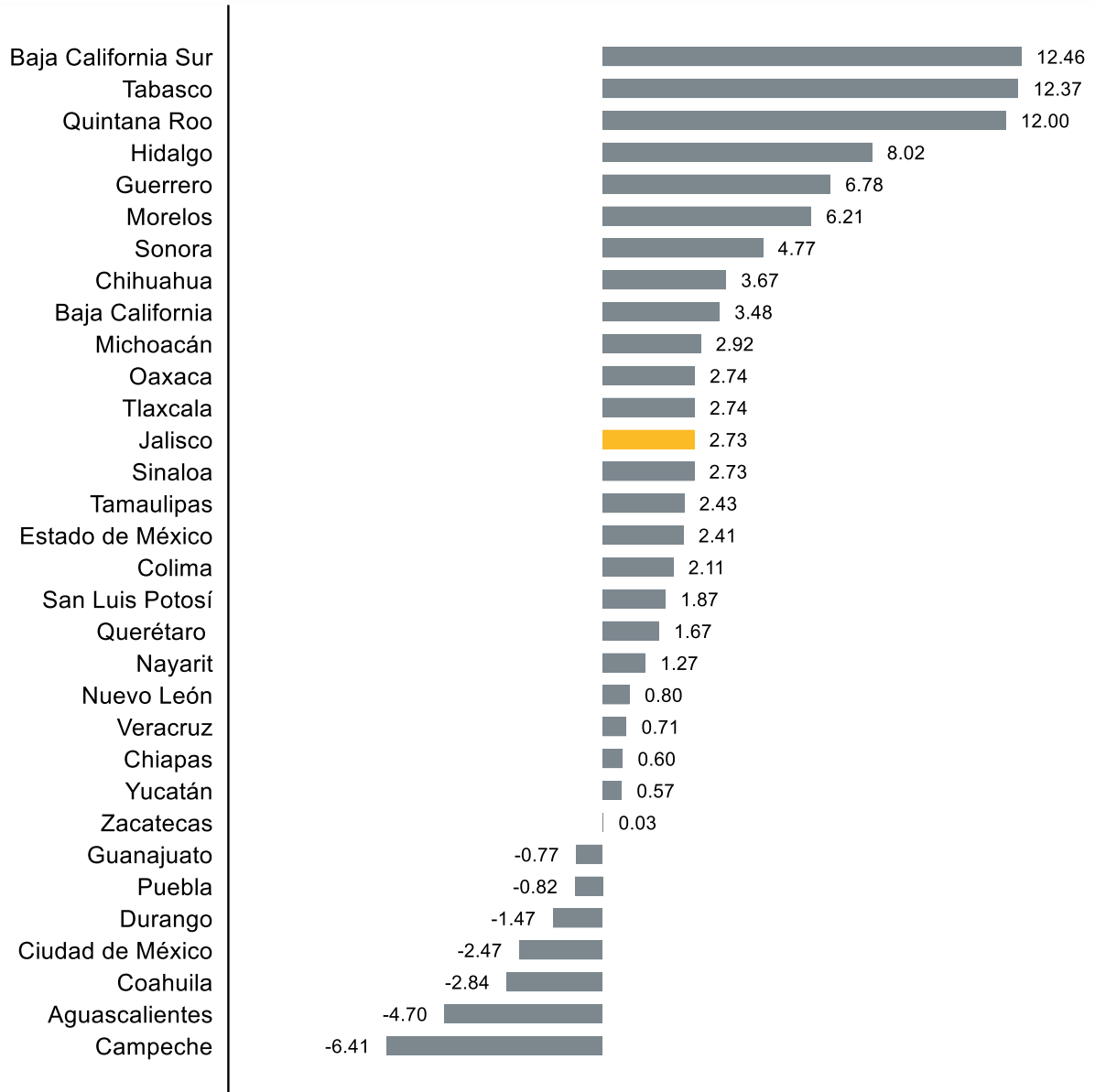
**Variación porcentual anual del ITAEE por entidad federativa, 2022 T1, cifras originales**



Fuente: IIEG, con información de INEGI, Cuentas Nacionales.

Con cifras desestacionalizadas, la variación en el ITAEE de Jalisco fue positiva (2.73%), y se ubicó en la posición 13 a nivel nacional de las 25 entidades donde aumentó este indicador.

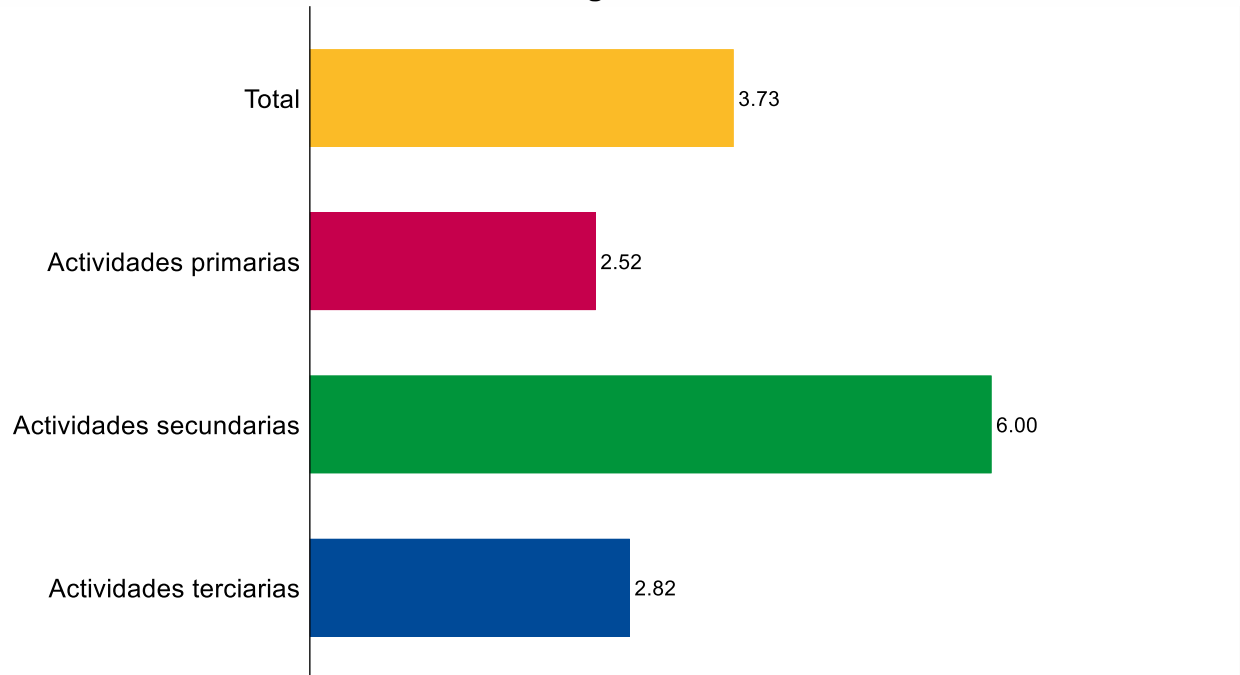
**Variación porcentual anual del ITAEE por entidad federativa, 2022 T1, cifras desestacionalizadas**



Fuente: IIEG, con información de INEGI, Cuentas Nacionales.

Por tipo de actividad, con cifras originales, las actividades primarias aumentaron de 2.52%, las secundarias crecieron 6.00% y las terciarias también aumentaron un 2.82% comparado con el mismo trimestre de 2021.

**Variación porcentual anual del ITAEE de Jalisco por actividad económica, 2022 T1, cifras originales**

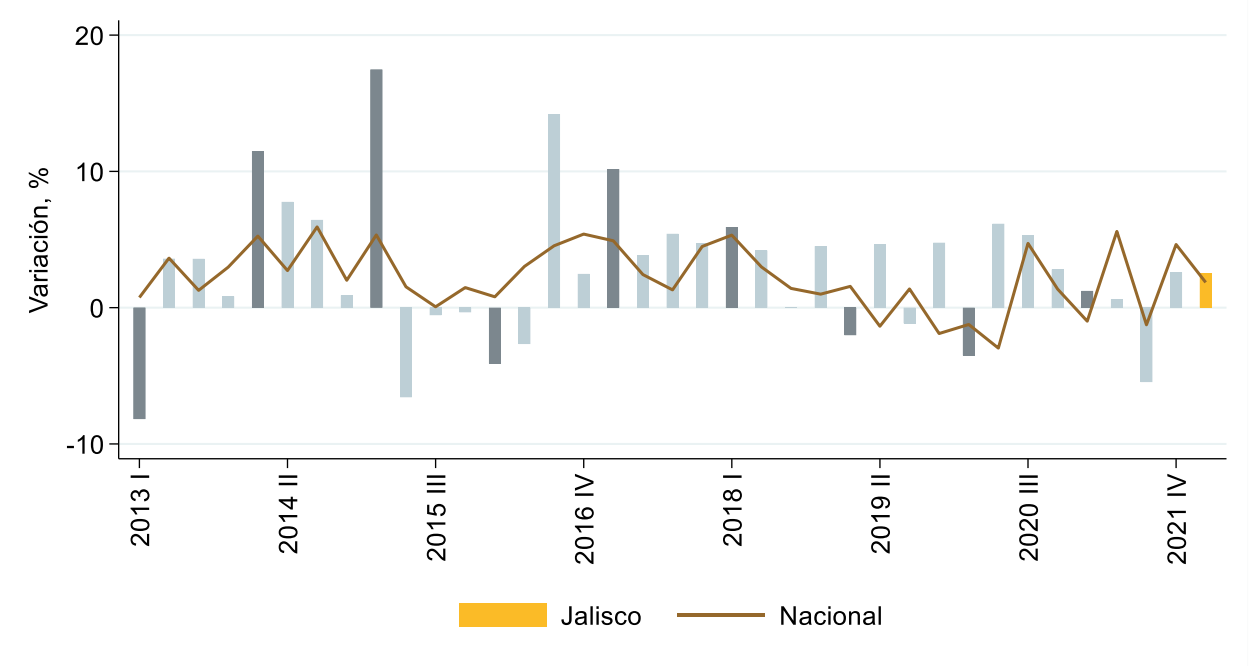


Fuente: IIEG, con información de INEGI, Cuentas Nacionales.

## Sector primario

En el caso de las actividades primarias de Jalisco, que incluyen la agricultura, cría y explotación de animales, aprovechamiento forestal, pesca y caza, se registró una variación anual de 2.52% durante el primer trimestre de 2022. La variación nacional de las actividades primarias también fue positiva aumentando 1.86%.

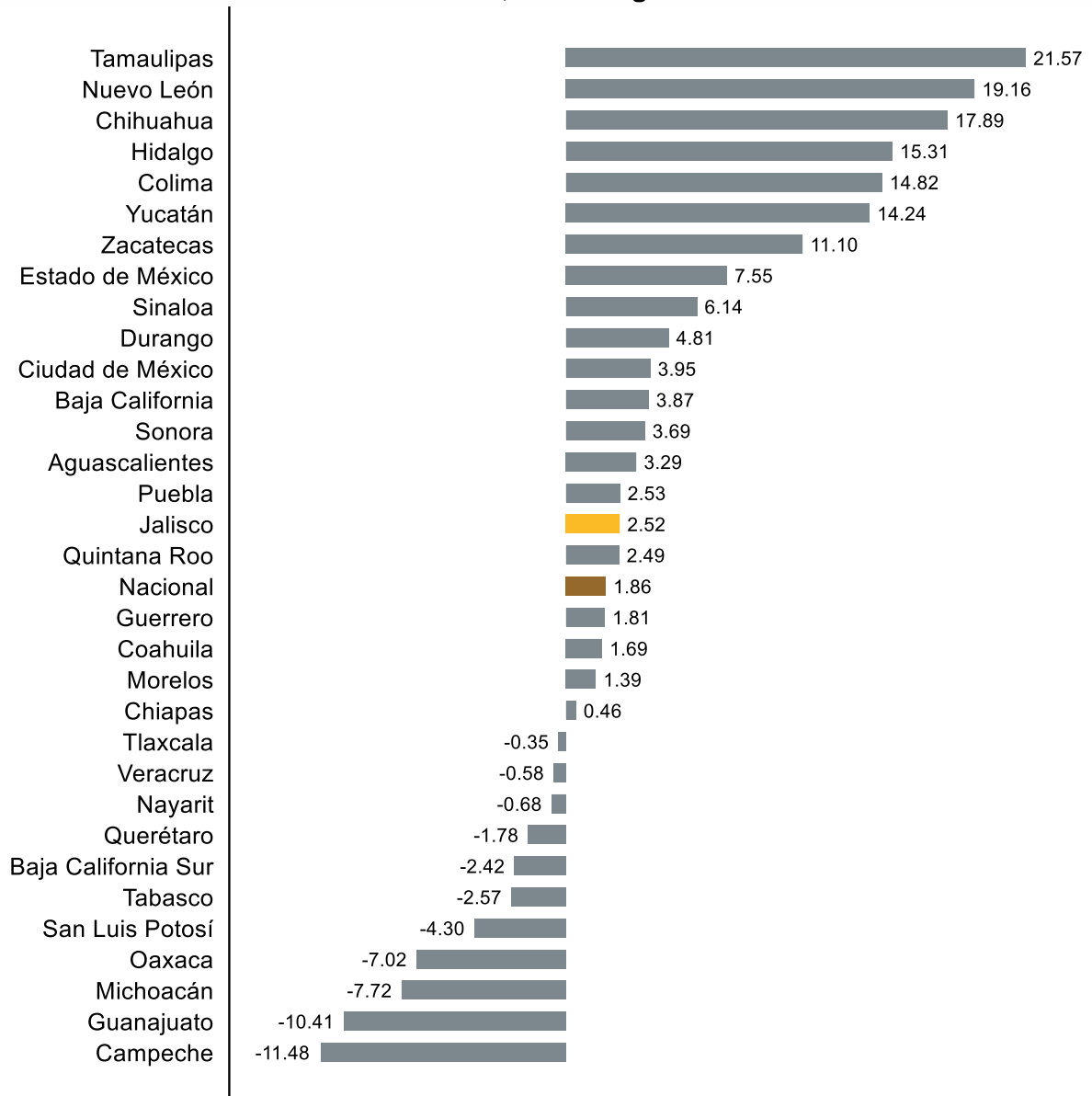
### Variación porcentual anual del ITAEE de Jalisco de las actividades primarias, 2022 T1, cifras originales



Fuente: IIEG, con información de INEGI, Cuentas Nacionales.

Durante el primer trimestre de 2022, las actividades primarias aumentaron en Jalisco, superando el crecimiento nacional, y se ubicó en la posición 16 de 21 entidades donde aumentó la actividad económica del sector. Tamaulipas fue la entidad con mayor crecimiento durante este periodo (21.57%).

**Variación porcentual anual del ITAEE de las actividades primarias por entidad federativa, 2022 T1, cifras originales**

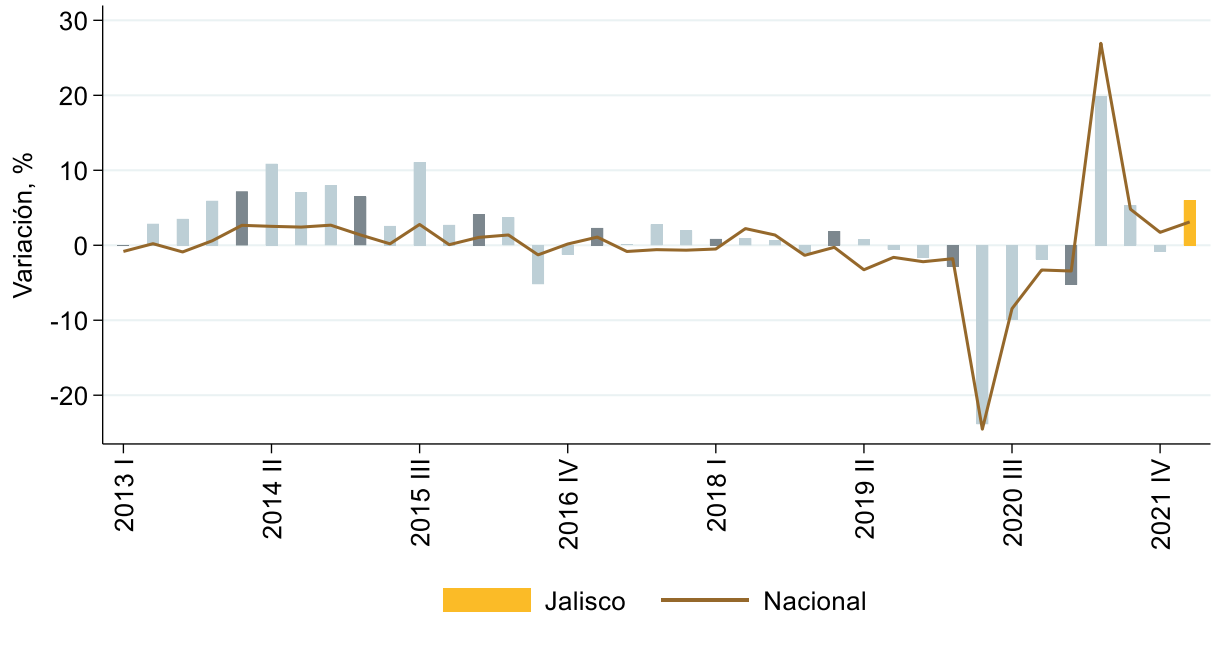


Fuente: IIEG, con información de INEGI, Cuentas Nacionales.

## Sector secundario

En el caso de las actividades secundarias, que incluyen la minería, manufacturas, construcción y electricidad, se observó una variación anual de 6.0% en el primer trimestre de 2022 respecto al mismo trimestre del año anterior. La variación anual nacional para este sector fue de 3.11%.

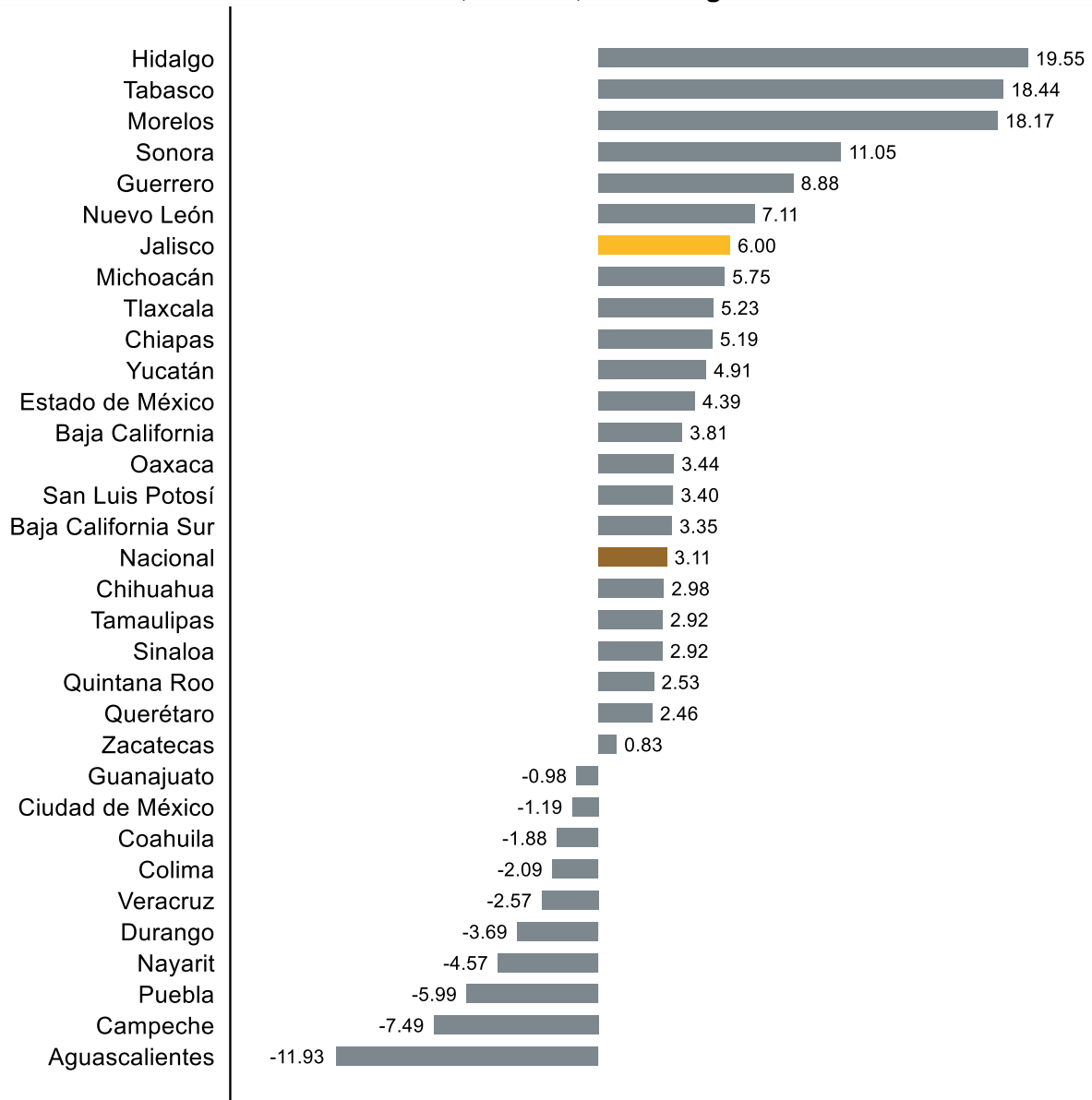
### Variación porcentual anual del ITAEE de Jalisco de las actividades secundarias, 2022 T1, cifras originales



Fuente: IIEG, con información de INEGI, Cuentas Nacionales.

Durante ese trimestre, en 22 entidades aumentó la actividad del sector secundario, incluido Jalisco donde creció 6.0% a tasa anual y colocándose en la posición siete. A nivel nacional este indicador aumentó 3.1%. Hidalgo mostró el mayor crecimiento con 19.55%, mientras que Aguascalientes tuvo una reducción anual de -11.93%.

**Variación porcentual anual del ITAEE de las actividades secundarias por entidad federativa, 2022 T1, cifras originales**



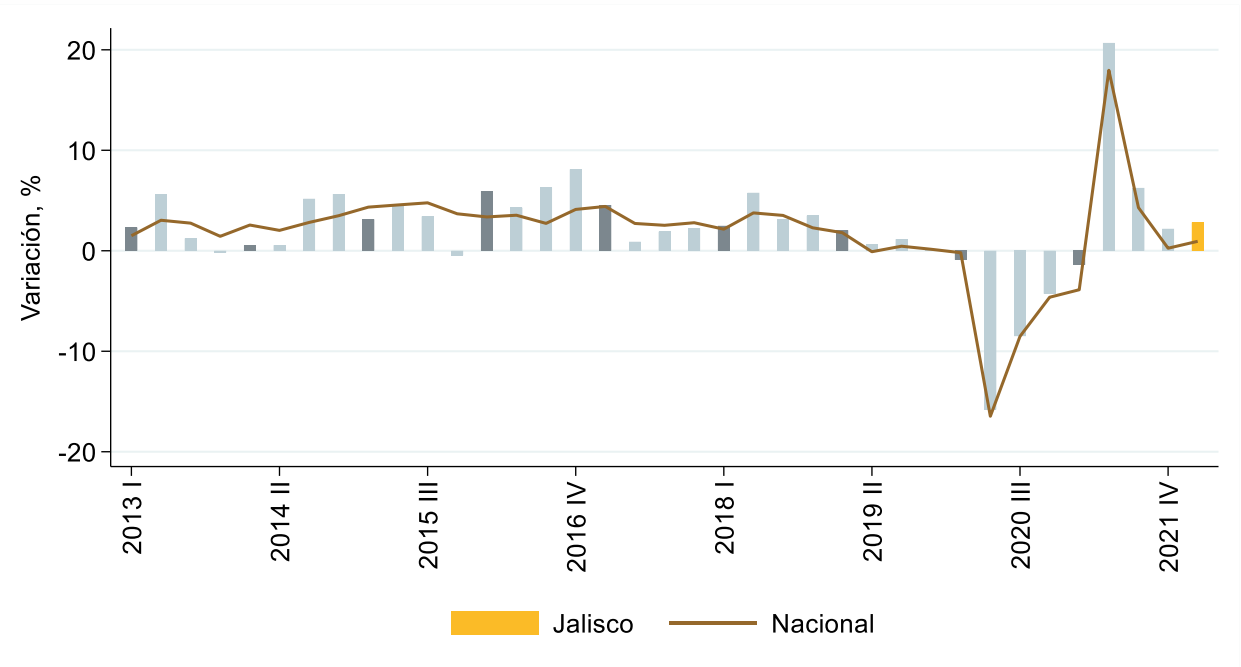
Fuente: IIEG, con información de INEGI, Cuentas Nacionales.



### Sector terciario

Para el caso de las actividades terciarias de Jalisco, que incluyen la distribución de bienes, actividades vinculadas con operaciones de información y de activos, servicios afines al conocimiento y servicios relacionados con la recreación y con la parte gubernamental, entre otros, se registró una variación anual de 2.82% en el primer trimestre de 2022. A nivel nacional se observa un aumento de 0.94%.

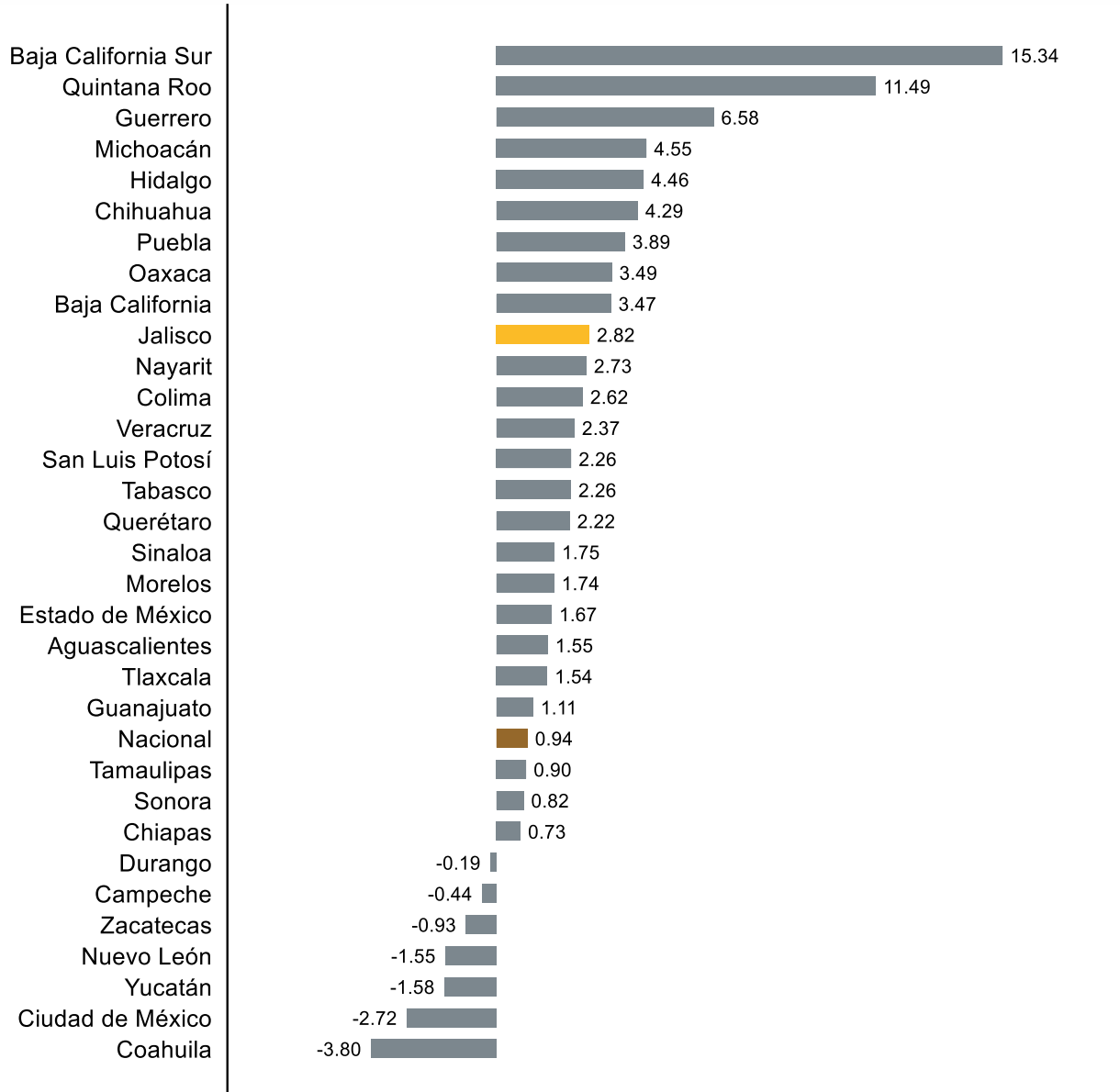
#### Variación porcentual anual del ITAEE de Jalisco de las actividades terciarias, 2022 T1, cifras originales



Fuente: IIEG, con información de INEGI, Cuentas Nacionales.

Las actividades terciarias aumentaron en 25 entidades federativas, siendo Baja California Sur la entidad de mayor crecimiento (15.34%). En Jalisco se registra un aumento de 2.82%, mayor a la variación nacional que fue de 0.94%.

**Variación porcentual anual del ITAEE de las actividades terciarias por entidad federativa, 2022 T1, cifras originales**

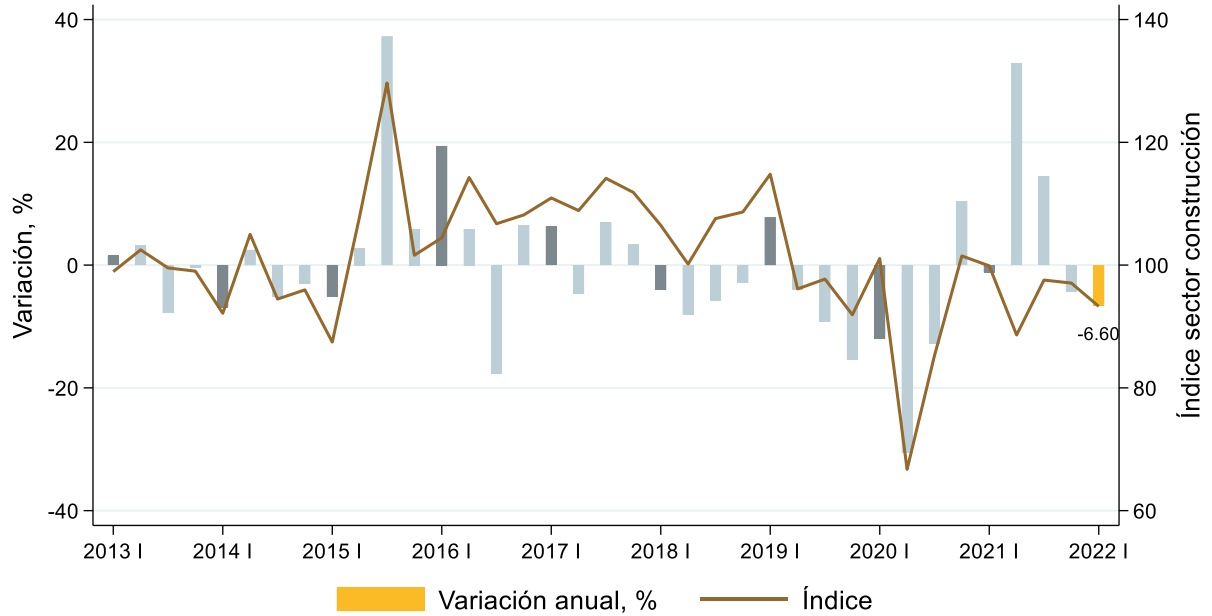


Fuente: IIEG, con información de INEGI, Cuentas Nacionales.

### Sectores construcción, industria y comercio de Jalisco

El sector construcción, el cual forma parte de las actividades secundarias, disminuyó 6.60% en Jalisco respecto al mismo trimestre de 2021, con cifras originales.

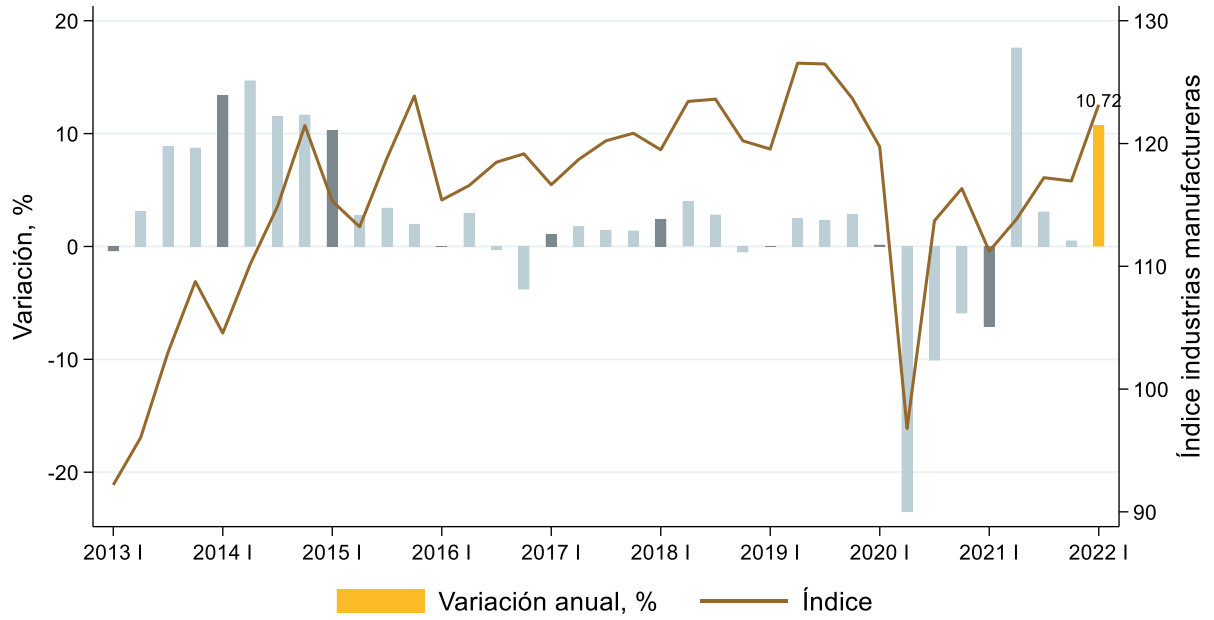
#### Índice y variación anual del indicador del sector construcción de Jalisco, 2022 T1, cifras originales



Fuente: IIEG, con información de INEGI, Cuentas Nacionales.

Las industrias manufactureras las cuales también forman parte de las actividades secundarias, registraron un aumento de 10.72% anual durante el primer trimestre de 2022.

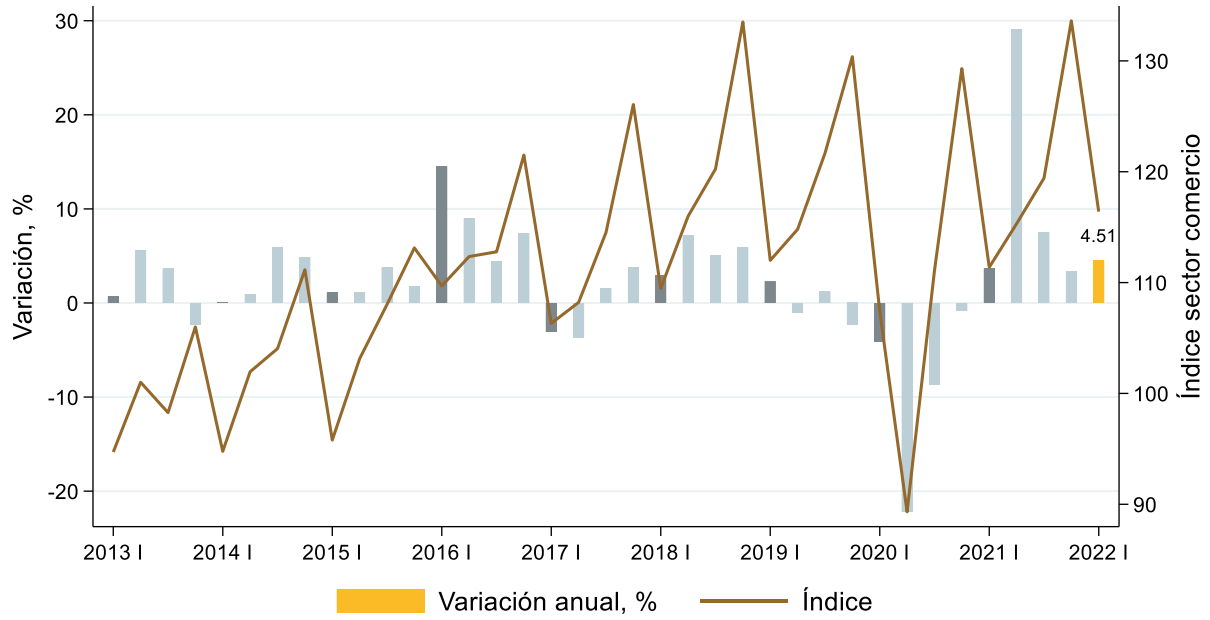
**Índice y variación anual del indicador de las industrias manufactureras de Jalisco, 2022  
 T1, cifras originales**



Fuente: IIEG, con información de INEGI, Cuentas Nacionales.

El sector comercio, el cual forma parte de las actividades terciarias, registró un aumento de 4.51% anual en Jalisco en el primer trimestre de 2022.

**Índice y variación anual del indicador del sector comercio de Jalisco, 2022 T1, cifras originales**



Fuente: IIEG, con información de INEGI, Cuentas Nacionales.