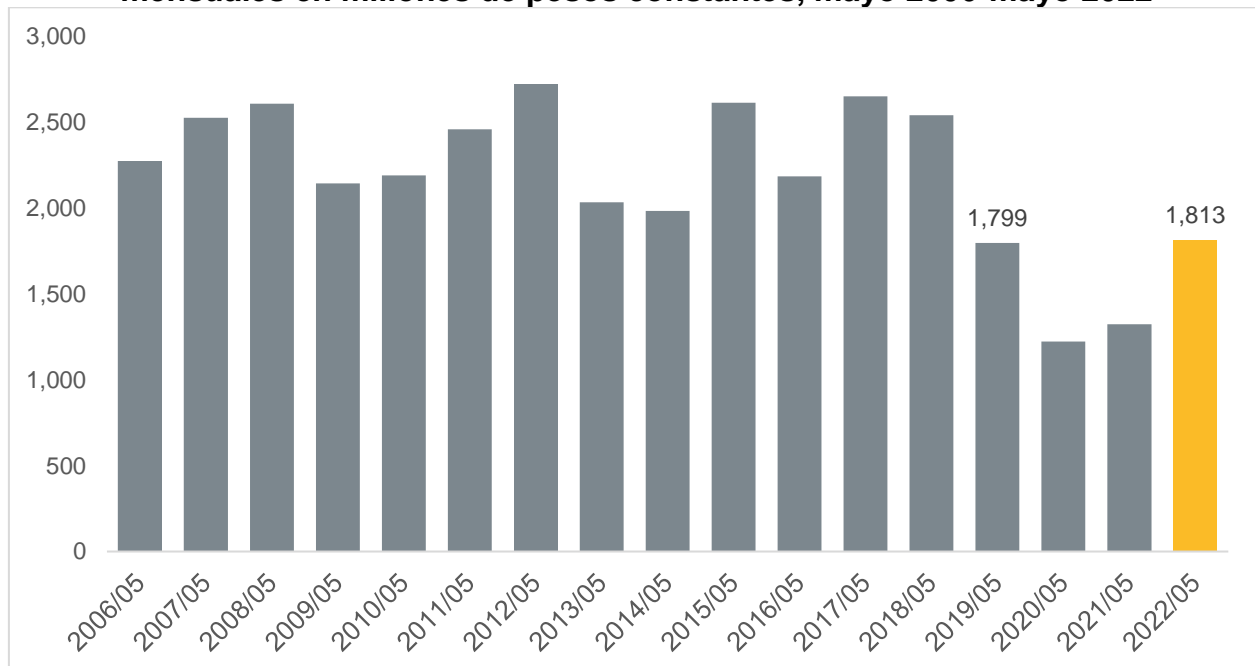


Producción de la industria de la construcción en Jalisco de mayo de 2022

De acuerdo con datos de la Encuesta Nacional de Empresas Constructoras (ENEC), la producción de la industria de la construcción en Jalisco se ubicó en 1,813 millones de pesos constantes durante el mes de mayo de 2022, ubicándose por arriba de la cifra de mayo de 2021, cuando alcanzó los 1,324 millones de pesos constantes. Esto representó un aumento de 36.9% respecto al mismo mes del año anterior. Además, esta cifra es la más alta para un mayo desde 2019, ocasión en la que se ubicó en los 1,799 millones de pesos constantes.

Valor de la producción de la industria de la construcción en Jalisco, cifras mensuales en millones de pesos constantes, mayo 2006-mayo 2022

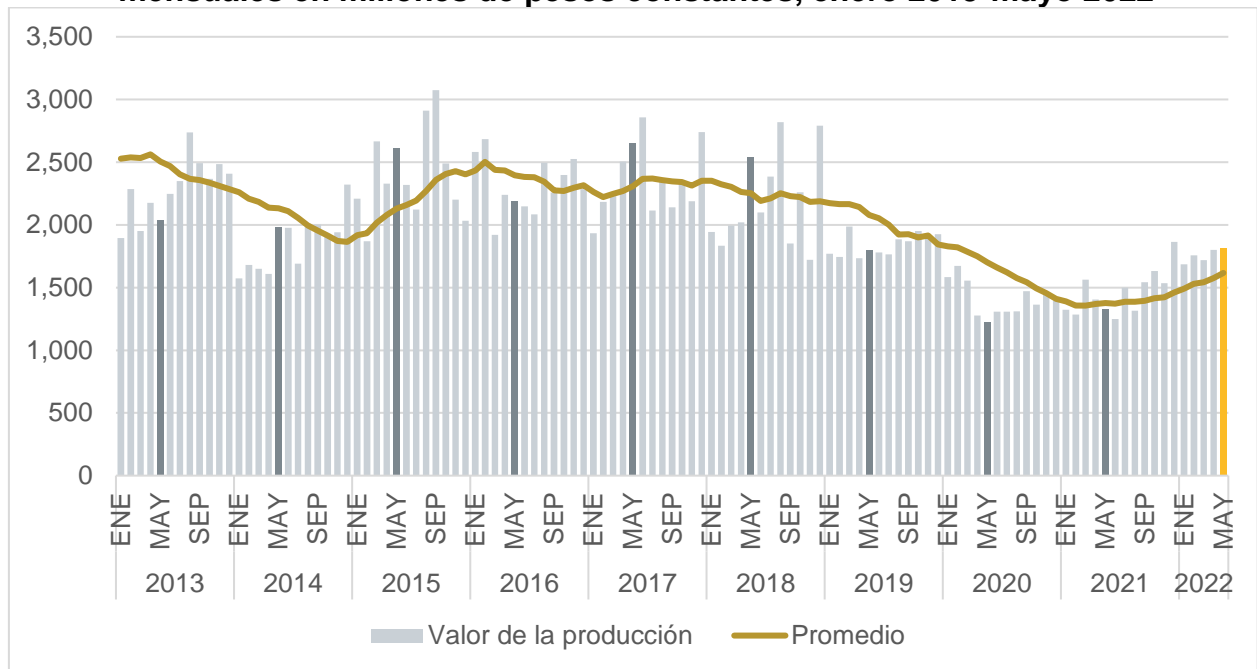


Fuente: IIEG con información de INEGI.

Si desea conocer más información sobre el sector de la construcción de Jalisco, puede consultar cifras de valor de la producción por sector contratante (sector público y privado) o por tipo de obra (edificación, transporte y urbanización, etc.) en la página de [Sector construcción](#) de la sección de sectores estratégicos de Jalisco del IIEG. En este sitio también puede encontrar información del sector de la construcción de otras fuentes, como trabajadores de la construcción asegurados en el IMSS o establecimientos del sector por rama y tamaño. Liga: https://iieg.gob.mx/ns/?page_id=12894

Con base en cifras originales a precios constantes, la producción de la industria de la construcción en Jalisco aumentó 0.7% en mayo de 2022 respecto al mes inmediato anterior. Asimismo, el comportamiento promedio de los últimos doce meses subió por decimoprimer mes consecutivo, pasando de 1,577 millones de pesos constantes en abril de 2022 a 1,617 millones de pesos constantes en mayo de 2022.

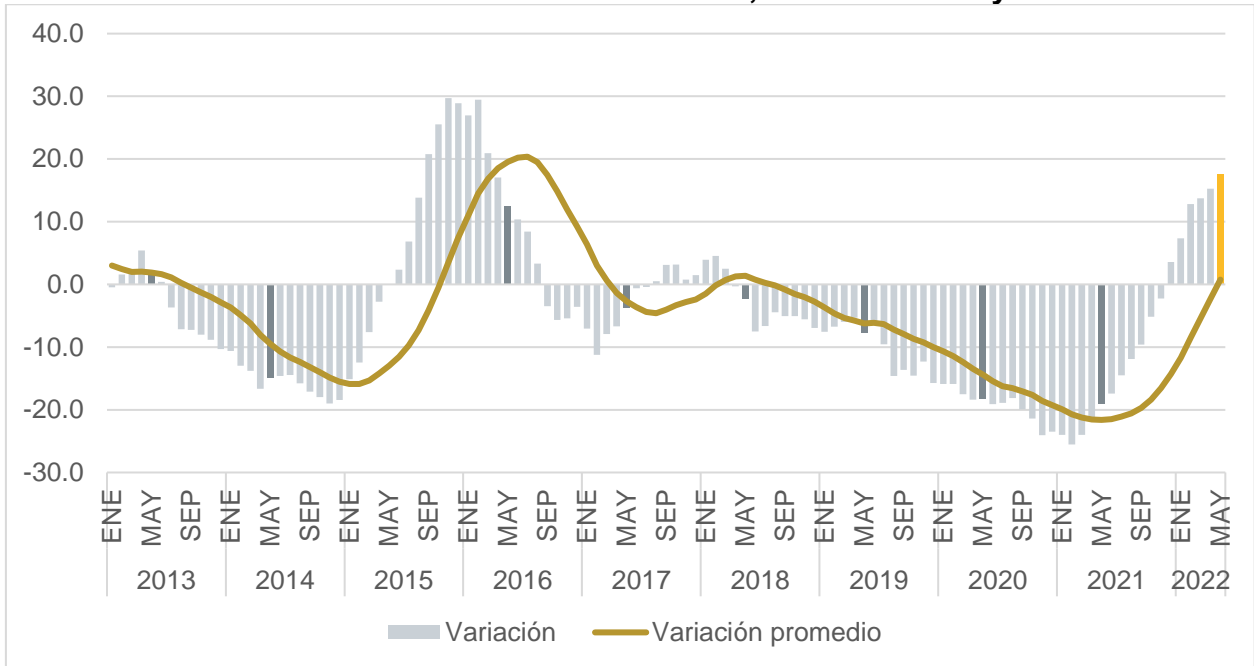
Valor de la producción de la industria de la construcción en Jalisco, cifras mensuales en millones de pesos constantes, enero 2013-mayo 2022



Fuente: IIEG con información de INEGI.
 Nota: El promedio se refiere al de los últimos doce meses.

La producción acumulada de los últimos doce meses de la industria de la construcción en Jalisco aumentó 17.5% a tasa anual en mayo de 2022. Por otra parte, la variación del mes en cuestión se colocó por encima del comportamiento promedio de los últimos doce meses que se ubicó en 0.8%.

Variación porcentual anual de la producción de los últimos doce meses de la industria de la construcción en Jalisco, enero 2013-mayo 2022

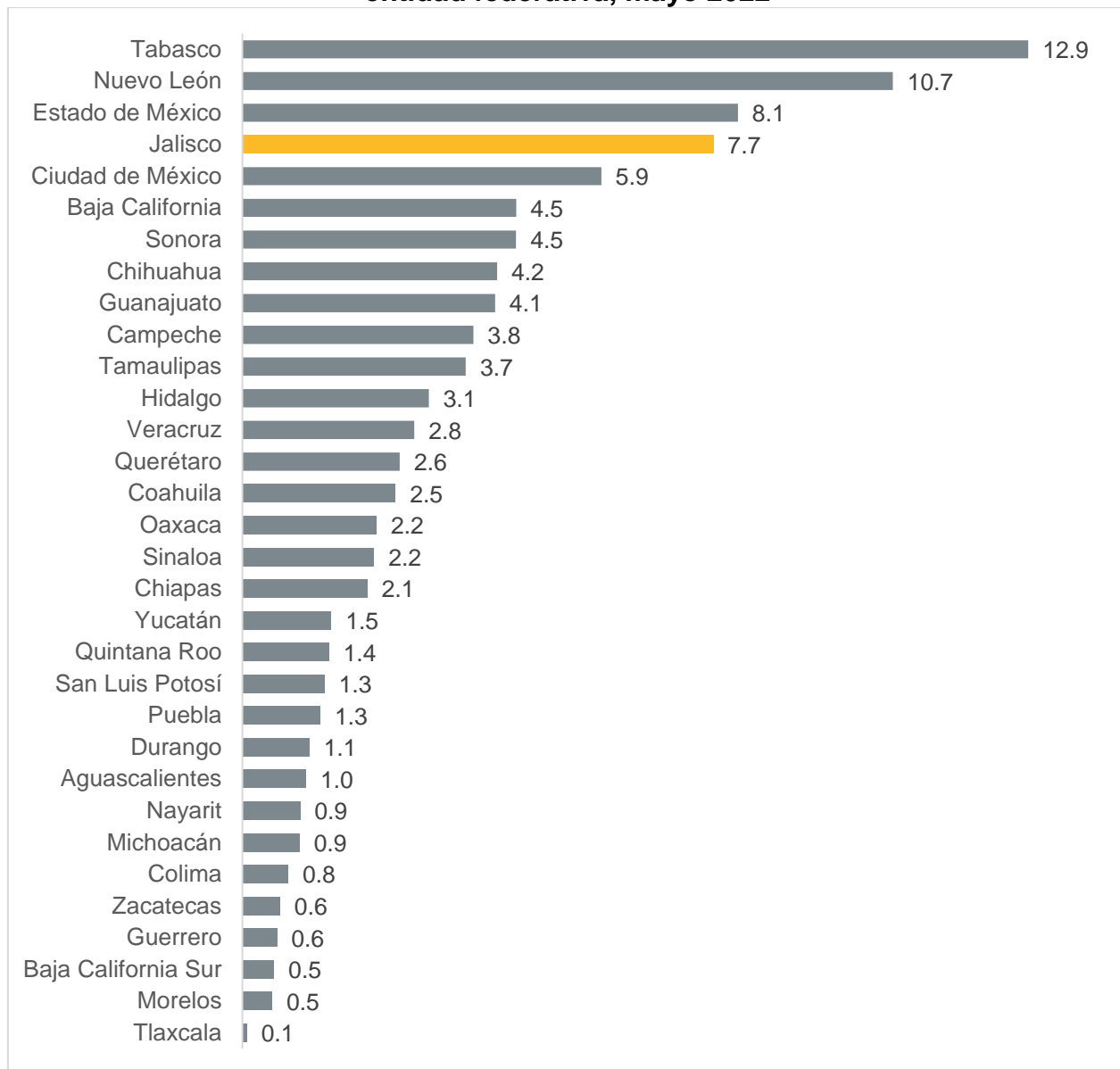


Fuente: IIEG con información de INEGI.

Nota: La variación porcentual anual de las cifras acumuladas anuales se refiere a la variación respecto al mismo mes del año anterior de la suma de los últimos doce meses en pesos constantes. La variación promedio se refiere al promedio de las variaciones porcentual anuales de los últimos doce meses.

Durante mayo de 2022, Jalisco concentró 7.7% del total del valor de la producción de la industria de la construcción en el país, ubicando a Jalisco en el cuarto lugar a nivel nacional, por debajo de Tabasco, Nuevo León y Estado de México.

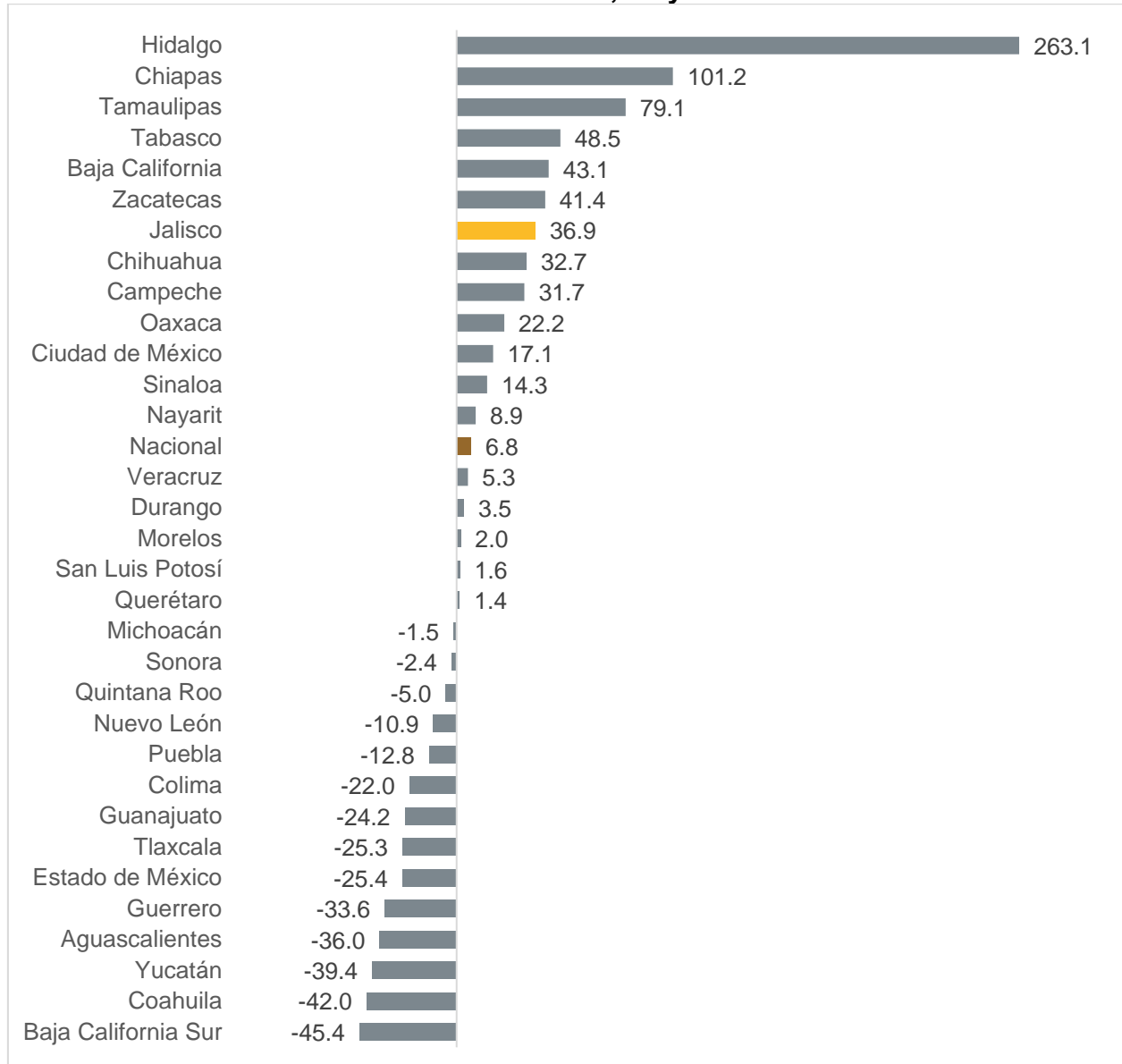
Distribución porcentual de la producción de la industria de la construcción por entidad federativa, mayo 2022



Fuente: IIEG con información de INEGI.

Durante mayo de 2022, la producción mensual de la industria de la construcción estatal, que aumentó 36.9% a tasa anual, ubicó al Estado por arriba de la variación nacional, colocando a Jalisco en el séptimo lugar respecto al resto de las entidades del país en cuanto a crecimiento del valor de la producción.

Variación porcentual anual de la producción de la industria de la construcción por entidad federativa, mayo 2022

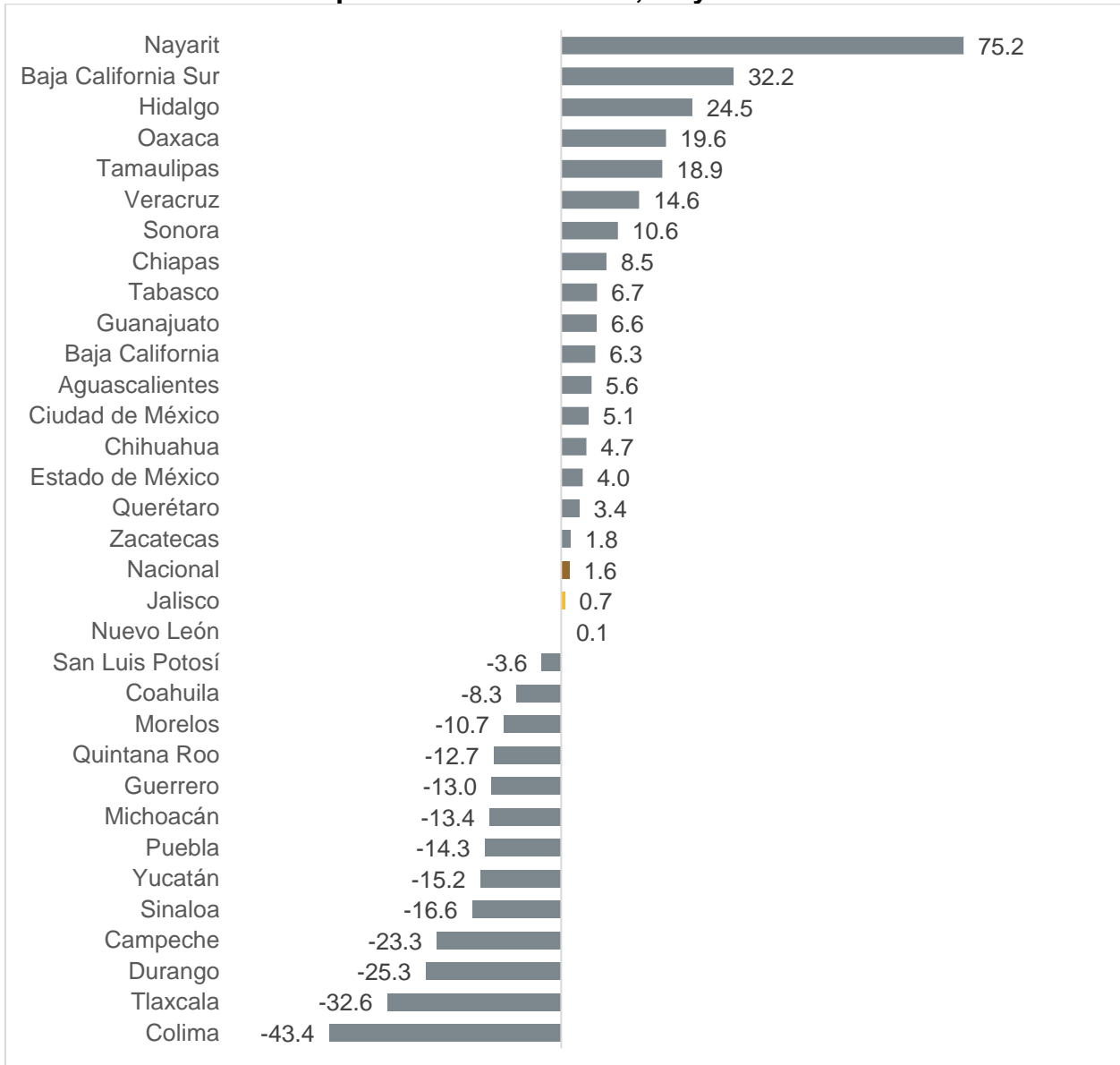


Fuente: IIEG con información de INEGI.

Nota: La variación porcentual anual de se refiere a la variación de la producción mensual respecto al mismo mes del año anterior en pesos constantes con cifras originales.

Durante mayo de 2022, la producción mensual de la industria de la construcción estatal, que aumentó 0.7% a tasa mensual, ubicó al Estado por debajo de la variación nacional, colocando a Jalisco en el lugar 18 respecto al resto de las entidades del país en cuanto a crecimiento mensual del valor de la producción.

Variación porcentual mensual de la producción de la industria de la construcción por entidad federativa, mayo 2022



Fuente: IIEG con información de INEGI.

Nota: La variación porcentual mensual de se refiere a la variación de la producción mensual respecto al mes inmediato anterior en pesos constantes con cifras originales.