IIEG
Instituto de Información Estadística y Geográfica de Jalisco

Calzada de los Pirules 71 Col. Cd. Granja
Cp. 45010, Zapopan, Jalisco, Méx.

Ficha informativa, 28 de julio de 2022

Accidentes de tránsito por clase de accidente y año de ocurrencia, Jalisco 2010-2021

El día de hoy, el INEGI publicó las cifras definitivas de accidentes de tránsito terrestre en zonas urbanas y suburbanas 2021. Por lo que el Instituto de Información Estadística y Geográfica de Jalisco (IIEG) muestra un análisis de la situación de los accidentes viales en el estado.

Total de accidentes de tránsito.

De 2020 a 2021, los accidentes de tránsito en Jalisco disminuyeron en un 17.9%, pasando de 15 mil 812 accidentes a 12 mil 986. Del periodo aquí analizado, se tiene que el año 2010, fue el que registró el mayor número de accidentes con 56 mil 644. Es importante mencionar que de 2010 a 2021 el número de accidentes en la entidad, ha disminuido de manera significativa en un 77.1% (Ver gráfico 1).

Gráfico 1. Accidentes de tránsito por año de ocurrencia Jalisco 2010-2021

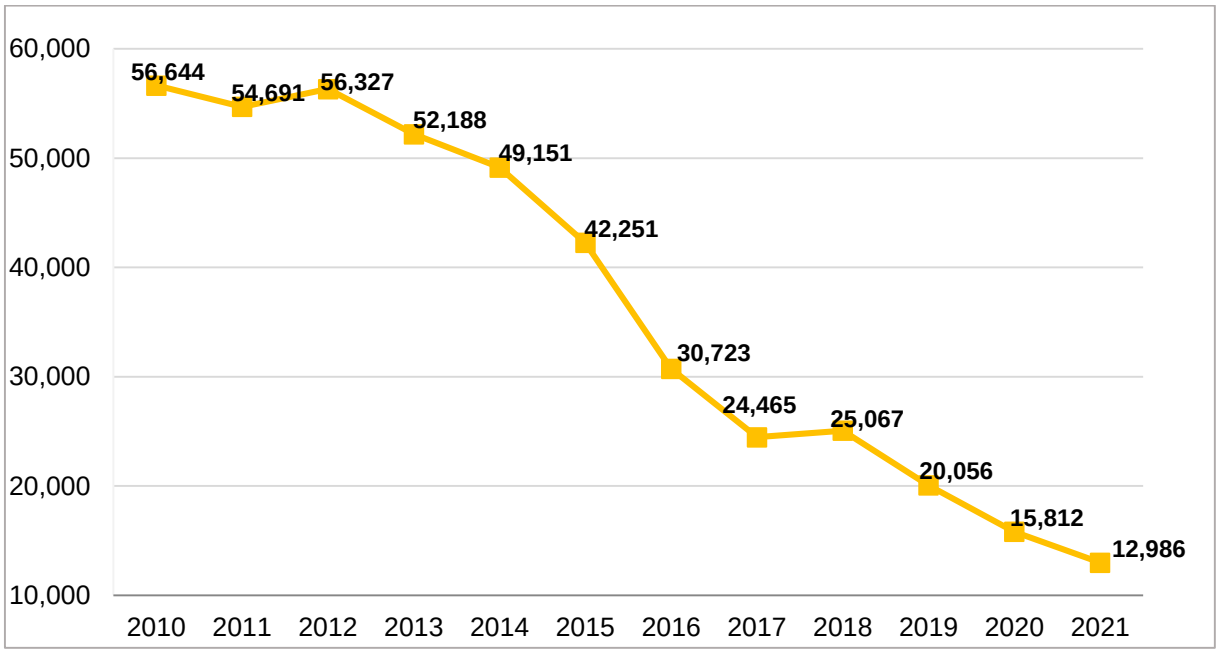

Fuente: Elaborado por el IIEG con base en INEGI, registros administrativos de accidentes de tránsito terrestre en zonas urbanas y suburbanas 2010-2021.

Clases de accidente

De los 12 mil 986 accidentes de tránsito ocurridos en Jalisco durante 2021, en el 81.6% de ellos, solo se reportaron daños materiales; mientras que el 2.1% de los accidentes ocurridos en ese año se registró como fatal[1]. Los no fatales fueron el 16.3%, los cuales hacen referencia a todo accidente de tránsito en el cual una o más personas resultan con lesiones con o sin consecuencia de muerte. (Ver tabla 1).

Tabla 1. Accidentes de tránsito por clase de accidente y año de ocurrencia
Jalisco 2010-2021

Año	Total	Fatal	No fatal	Solo daños
2010	**56,644**	449	4,565	51,630
2011	**54,691**	406	4,871	49,414
2012	**56,327**	444	5,447	50,436
2013	**52,188**	346	4,166	47,676
2014	**49,151**	403	5,003	43,745
2015	**42,251**	284	3,459	38,508
2016	**30,723**	301	2,920	27,502
2017	**24,465**	316	3,189	20,960
2018	**25,067**	351	3,829	20,887
2019	**20,056**	291	3,151	16,614
2020	**15,812**	220	2,014	13,578
2021	**12,986**	277	2,113	10,596

Fuente: Elaborado por el IIEG con base en INEGI. Registros administrativos de accidentes de tránsito terrestre en zonas urbanas y suburbanas 2010-2021

[1] Los accidentes fatales se refieren a todo accidente de tránsito en el cual, una o más personas fallecen en el lugar del evento.

Comparativo de accidentes fatales por entidad federativa.

Durante 2021, Jalisco se ubicó en el tercer lugar del ranking nacional de accidentes de tránsito fatales con 277 casos; la entidad federativa que registró el mayor número de accidentes fatales fue el Estado de México con 320, seguido por Chihuahua con 295, mientras que Tabasco fue el estado con el menor número de accidentes fatales a nivel nacional (Ver gráfico 2).

Gráfico 2. Accidentes de tránsito fatales por entidad federativa 2021.

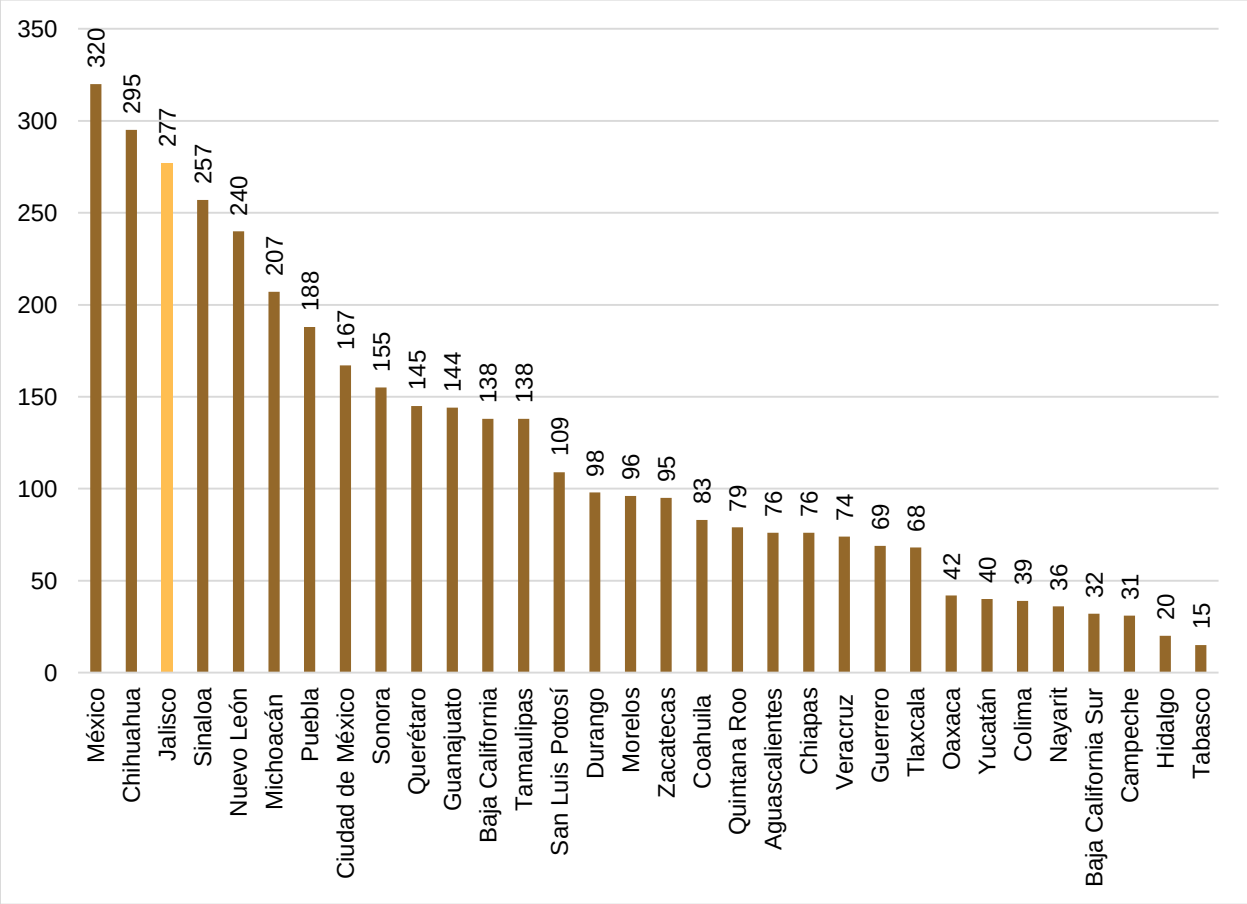

Fuente: Elaborado por el IIEG con base en INEGI, registros administrativos de accidentes de tránsito terrestre en zonas urbanas y suburbanas 2021.

Víctimas de accidentes de tránsito.

En 2021 se registraron 3 mil 375 víctimas por accidente de tránsito, de las cuales 3 mil 078 resultaron heridas y 297 fallecieron en el accidente (Ver gráfico 3).

En cuanto al sexo de los conductores, en los accidentes donde la víctima resultó herida, se tiene que, el 69.7% fueron hombres, 11.5% mujeres y el 18.7% no fue clasificado ya que la persona se dio a la fuga.

Mientras que en los accidentes en los que hubo algún fallecido, el 52.5% de los conductores fueron hombres, 6.1% mujeres y en el 41.4% se dio a la fuga.

Gráfico 3. Víctimas por accidente de tránsito terrestre por año de ocurrencia, Jalisco 2010-2021

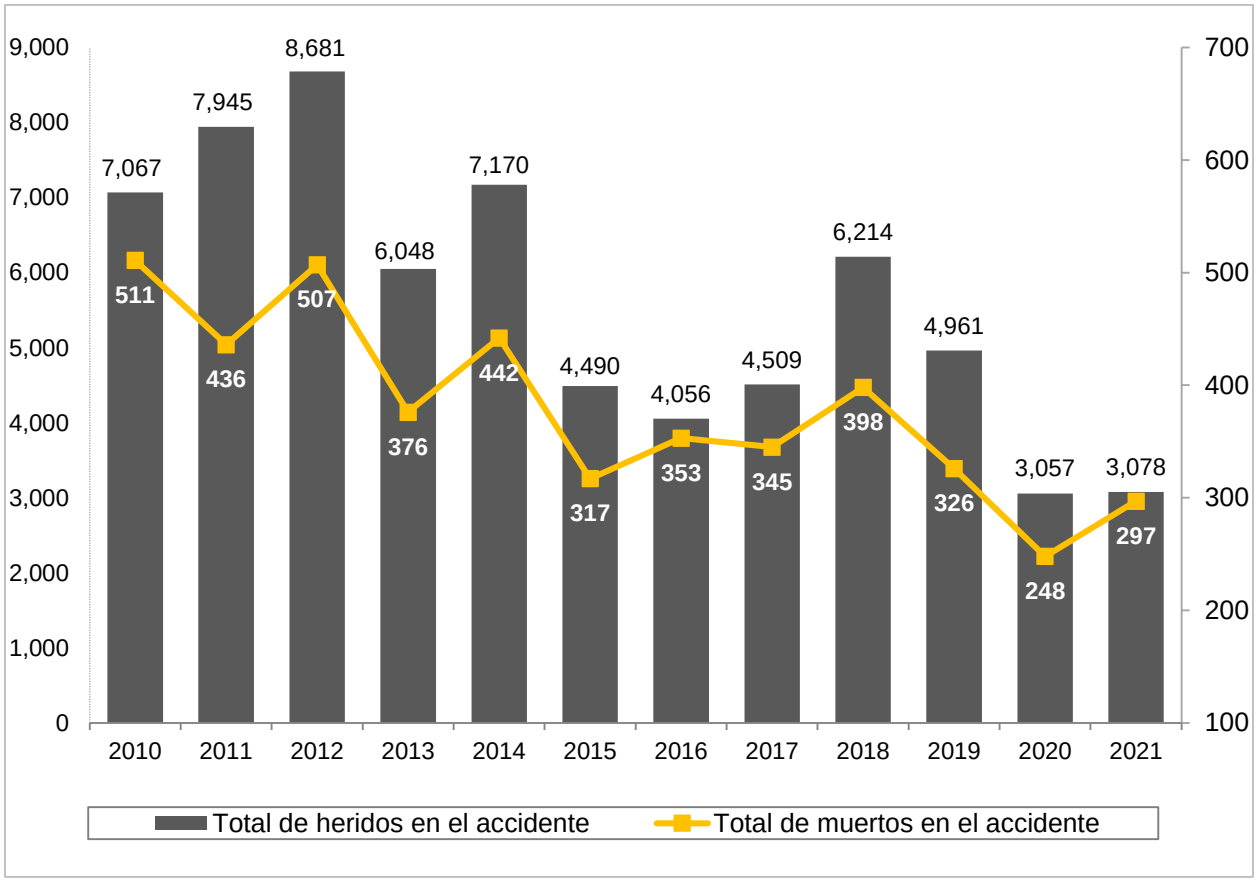

Fuente: Elaborado por el IIEG con base en INEGI, registros administrativos de accidentes de tránsito terrestre en zonas urbanas y suburbanas 2010-2021.