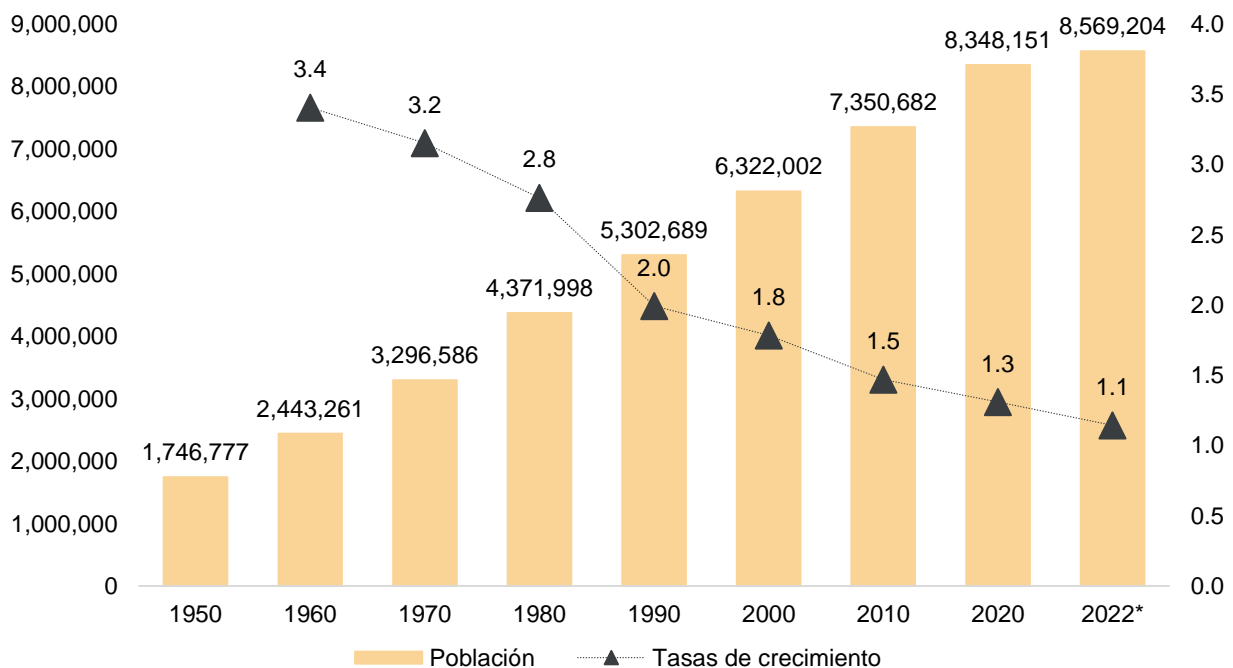


## Día Mundial de la Población 2022

En conmemoración del Día Mundial de la Población, el 11 de julio de cada año, el Instituto de Información Estadística y Geográfica (IIEG) de Jalisco, presenta un panorama general sobre la población del estado. La celebración de este día fue establecida en 1989 por el Consejo de Administración del Programa de las Naciones Unidas para el Desarrollo, con lo que se pretende centrar la atención en la urgencia e importancia de las cuestiones relativas a la población. El tema de este año es “Hacia un futuro resiliente para un mundo de 8,000 millones de personas: aprovechar las oportunidades y garantizar los derechos y las opciones para todos”, para recordarnos que el trabajo pendiente es invertir en capital humano y físico para unas sociedades inclusivas y productivas que defiendan los derechos humanos y reproductivos (ONU, 2022)<sup>1</sup>.

### Población total y tasa de crecimiento promedio anual, Jalisco 1950-2022\*



Fuente: elaborado por el IIEG con base en INEGI; Censos de Población y Vivienda 1950-2020. \*Y CONAPO; Proyecciones de la Población de los municipios de México 2015-2030 (actualización correspondiente al mes de agosto de 2019).

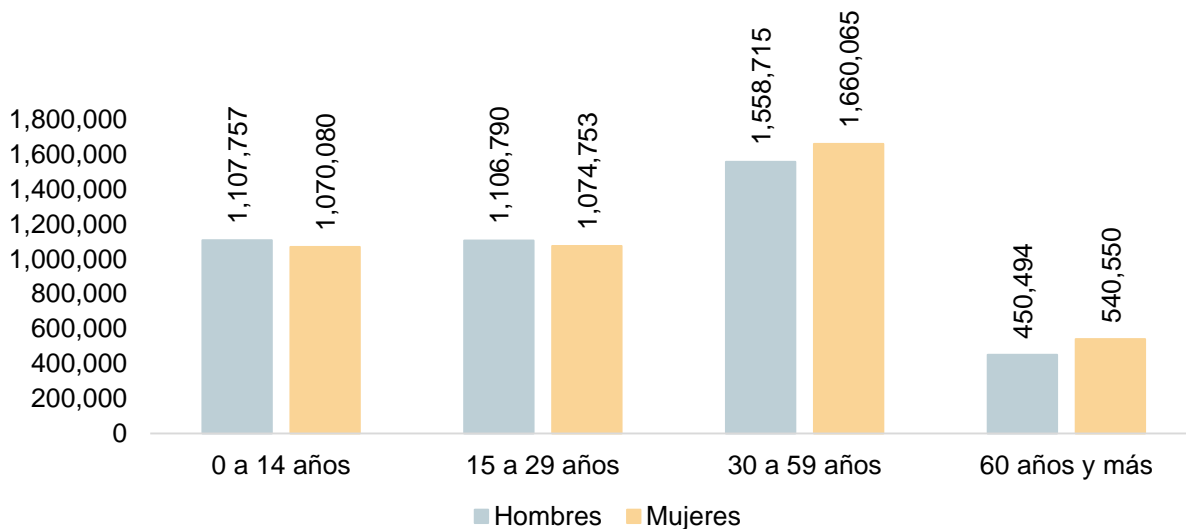
<sup>1</sup> <https://www.un.org/es/observances/world-population-day>

Señala la ONU que, en el año 2011, el mundo alcanzó una población de 7 mil millones y en 2022 se espera que la cifra llegue a los 8 mil millones. A algunos les maravillarán los avances en materia de salud que han ampliado la esperanza de vida, que redujeron la mortalidad materna y la mortalidad infantil y que han llevado al desarrollo de vacunas en tiempo récord. Otros reivindicarán las innovaciones tecnológicas que nos han facilitado la vida y nos han conectado más que nunca. Y otros proclamarán lo conseguido en materia de igualdad de género. No obstante, es importante destacar que el progreso no es universal y las desigualdades son muy acusadas<sup>2</sup>.

De acuerdo con datos de las proyecciones de población, al 1 de julio de 2022, Jalisco alcanzó los 8 millones 569 mil 204 habitantes, lo que significó un incremento del 2.6% en los últimos 2 años. De ese monto, 4 millones 345 mil 448 (50.7%) son mujeres y 4 millones 223 mil 756 (49.3%) hombres; de tal manera que, actualmente hay 97 hombres por cada 100 mujeres jaliscienses.

Se proyecta que entre 2020 y 2022 la población de Jalisco creció a una tasa promedio del 1.1% anual, agregándose con ello, 221 mil 053 habitantes. Comparado con la década de 2010-2020, cuando la población crecía a una tasa promedio anual del 1.3%, en este último período se aprecia un ligero descenso en el ritmo de crecimiento de la población del estado.

### Población total según sexo y grupos de edad, Jalisco 2022



Fuente: elaborado por el IIEG con base en CONAPO; Proyecciones de la Población de los municipios de México 2015-2030 (actualización correspondiente al mes de agosto de 2019).

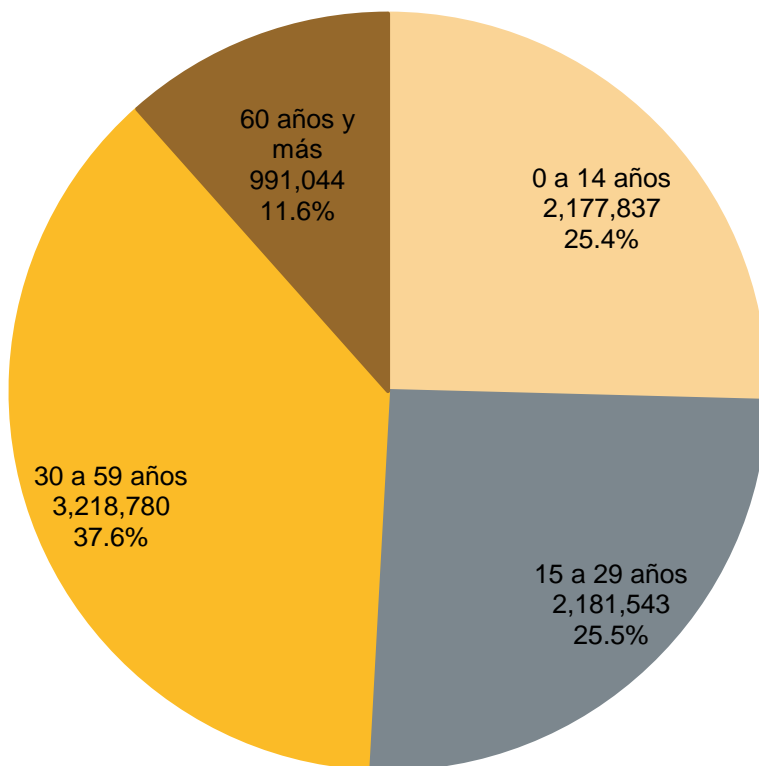
<sup>2</sup> <https://www.un.org/es/observances/world-population-day>

De acuerdo con el índice de masculinidad por grupos de edad, a mitad del año hay en Jalisco 104 niños por cada 100 niñas de 0 a 14 años y 103 entre los jóvenes de 15 a 29 años. Por su parte, en el grupo de 30 a 59 años hay 94 hombres por cada 100 mujeres; mientras que, en el grupo de personas adultas mayores, la proporción es de 83 varones por cada 100 mujeres de 60 años y más.

En cuanto a la estructura por edad, a mediados de 2022, el 25.4% (2'177,837) de la población jalisciense son niñas y niños menores de 15 años, el 25.5% (2'181,543) son personas jóvenes de 15 a 29 años y el 37.6% (3'218,780) adultas(os) de 30 a 59 años; mientras que el 11.6% (991,044) son personas adultas mayores de 60 años y más.

Conforme a las proyecciones del CONAPO sobre los indicadores demográficos básicos, durante el año 2022 la edad mediana en la entidad es de 29 años, lo que significa que la mitad de su población tiene esta edad o valores por encima de ese valor, en tanto que, la otra mitad son niñas, niños y jóvenes con edades iguales o menores.

### Población total por grupos de edad, Jalisco 2022



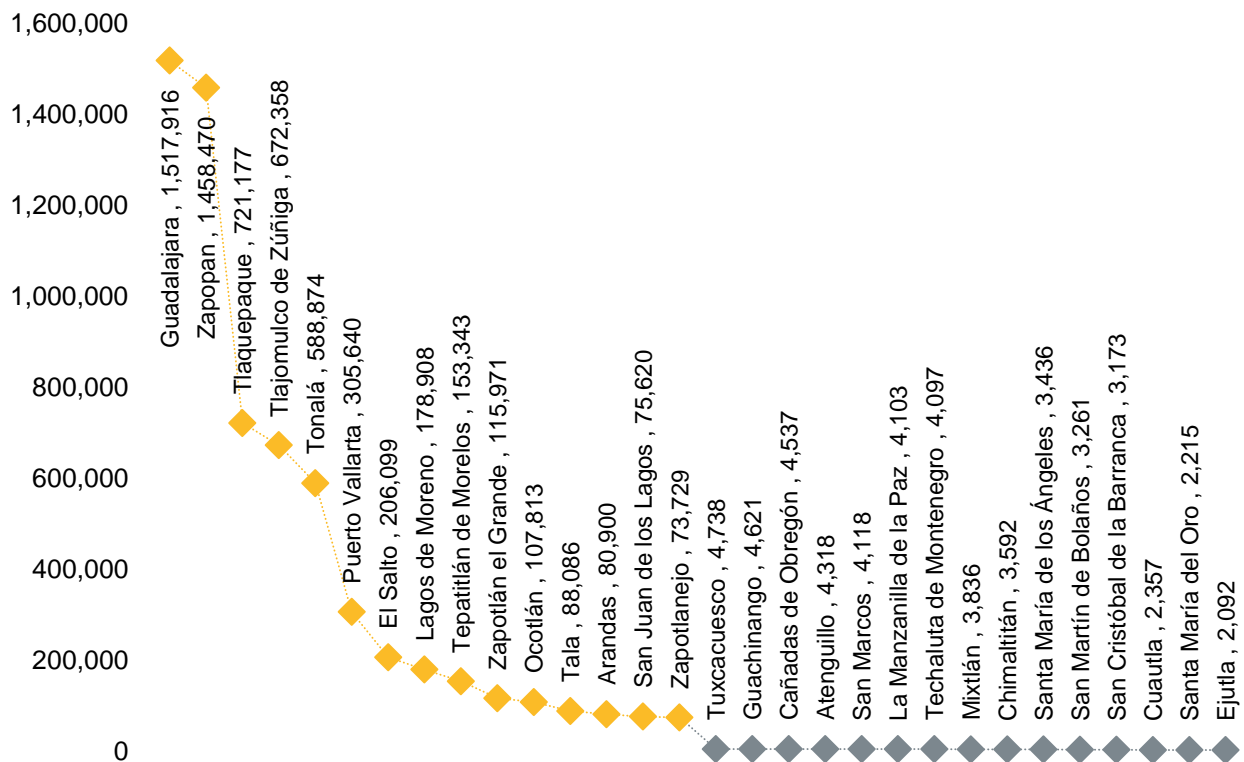
Fuente: elaborado por el IIEG con base en CONAPO; Proyecciones de la Población de los municipios de México 2015-2030 (actualización correspondiente al mes de agosto de 2019).

## Población municipal 2022

De acuerdo con las proyecciones del CONAPO a mitad del año 2022<sup>3</sup>, Guadalajara es el municipio más poblado de la entidad, con 1 millón 517 mil 916 habitantes, seguido de Zapopan con 1 millón 458 mil 470, Tlaquepaque con 721 mil 177 y Tlajomulco de Zúñiga con 672 mil 358.

En contraste, los municipios menos poblados del estado son Ejutla con 2 mil 092 personas, Santa María del Oro con 2 mil 215 y Cuautla con 2 mil 357; todos ellos con montos menores a los 2 mil 500 habitantes, mientras que el resto de los municipios ya rebasan ese volumen poblacional.

### Municipios más y menos poblados de Jalisco, 2022



Fuente: elaborado por el IIEG con base en CONAPO; Proyecciones de la Población de los municipios de México 2015-2030 (actualización correspondiente al mes de agosto de 2019).

<sup>3</sup> Actualización correspondiente al mes de agosto de 2019.