

## En lo que va de 2022, Jalisco se encuentra en el primer lugar a nivel nacional en el registro de nuevos patrones en el IMSS con 1,327

En mayo de 2022, en Jalisco se tenían registrados en el IMSS a 104,578 patrones, lo que implica que 346 patrones se dieron de alta con respecto al mes inmediato anterior, representando una variación mensual de 0.33%. En lo que va del año, Jalisco se encuentra en el primer lugar a nivel nacional con 1,327 patrones nuevos. A nivel nacional hubo 1,061,454 registros patronales, un incremento de 2,199 empleadores con relación al mes inmediato anterior y una tasa mensual de 0.21%.

El sector servicios fue el sector que presentó un mayor incremento en su registro con 113 nuevos patrones en Jalisco con una tasa mensual de 0.34%; la industria de la construcción reflejó un crecimiento de 107 nuevos empleadores lo que representó una variación mensual de 0.83%; comercio dio de alta a 41 nuevas fuentes de empleo presentando una tasa mensual de 0.13%; la industria de la transformación tuvo un incremento de 37 patrones con una variación mensual de 0.23%; transporte y comunicaciones cuenta en el mes de mayo con 26 nuevos patrones o 0.42% mensual; la agricultura, ganadería, silvicultura y pesca registró 17 patrones con una variación mensual de 0.44%; y, la industria eléctrica y captación de agua observó a 5 empleadores más con una variación de 2.60%.

Las industrias extractivas no muestran ningún cambio con relación al mes de abril de 2022.

### Patrones registrados en el IMSS en Jalisco por división económica, mayo 2022 vs abril 2022

División económica	2022	2022	Variación	
	Abril	Mayo	Absoluta	%
Agricultura, Ganadería, Silvicultura y Pesca	3,822	3,839	17	0.44%
Comercio	31,780	31,821	41	0.13%
Construcción	12,927	13,034	107	0.83%
Ind. Elec. Cap. Agua Potable	192	197	5	2.60%
Industria de Transformación	15,861	15,898	37	0.23%
Industrias Extractivas	125	125	0	0.00%
Servicios	33,351	33,464	113	0.34%
Transporte y Comunicaciones	6,174	6,200	26	0.42%
<b>Total</b>	<b>104,232</b>	<b>104,578</b>	<b>346</b>	<b>0.33%</b>

Fuente: IIEG con datos del IMSS.

En el acumulado de enero a mayo del 2022, 7 sectores han observado registros positivos, a excepción de las industrias extractivas que presentaron una disminución de 5 patrones en sus registros y una tasa acumulada de -3.85%.

El sector servicios registró un crecimiento de 519 patrones y una variación de 1.58% en los 5 meses transcurridos del 2022. Le sigue la industria de la construcción que presentó 308 nuevas fuentes de empleo con una tasa de 2.42%; el sector comercio que observó un incremento de 249 empleadores con una variación acumulada de 0.79%; la industria de la transformación registró 122 nuevos patrones con una tasa acumulada del 0.77%; y, agricultura, ganadería, silvicultura y pesca aumentó en 71 patrones y registró una tasa de 1.88% en el mismo periodo.

Asimismo, transporte y comunicaciones y la industria eléctrica y captación de agua crecieron con 51 y 12 nuevos empleadores, respectivamente.

### Patrones registrados en el IMSS en Jalisco por división económica, mayo 2022 vs cierre 2021

División económica	2021	2022	Variación	
	Diciembre	Mayo	Absoluta	%
Agricultura, Ganadería, Silvicultura y Pesca	3,768	3,839	71	1.88%
Comercio	31,572	31,821	249	0.79%
Construcción	12,726	13,034	308	2.42%
Ind. Elec. Cap. Agua Potable	185	197	12	6.49%
Industria de Transformación	15,776	15,898	122	0.77%
Industrias Extractivas	130	125	-5	-3.85%
Servicios	32,945	33,464	519	1.58%
Transporte y Comunicaciones	6,149	6,200	51	0.83%
<b>Total</b>	<b>103,251</b>	<b>104,578</b>	<b>1,327</b>	<b>1.29%</b>

Fuente: IIEG; Instituto de Información Estadística y Geográfica, con datos del IMSS

En el comparativo anual de mayo de 2022 con mayo de 2021 todos los sectores han observado crecimiento, generando en su conjunto 5,333 empleadores nuevos y una tasa anual de 5.37%.

Servicios fue el sector que mayor incremento en términos absolutos observó en el acumulado anual con la creación de 2,050 nuevas fuentes de empleo y una tasa anual de 6.53%; le sigue el sector comercio que registró un crecimiento de 1,392 patrones y una variación de 4.57%; el sector de la industria de la construcción presentó 930 nuevos patrones con una tasa de 7.68%; la industria de la transformación creció en 399 nuevos empleadores con una variación de 2.57%; y, agricultura, ganadería, silvicultura y pesca presentó un aumento en 359 fuentes de empleo y una variación anual de 10.32%.

Por otro lado, transporte y comunicaciones creció en 173 patrones y una tasa anual de 2.87%; la industria eléctrica y captación de agua potable presentó 31 nuevos patrones reflejando una tasa anual de 18.67% siendo la más alta registrada en el comparativo anual por los sectores en términos relativos.

En contraste las industrias extractivas perdieron 1 nueva fuente de empleo y presentaron una tasa anual de -0.79%.

### Patrones registrados en el IMSS en Jalisco por división económica, mayo 2022 vs mayo 2021

División económica	2021	2022	Variación anual	
	Mayo	Mayo	Absoluta	%
Agricultura, Ganadería, Silvicultura y Pesca	3,480	3,839	359	10.32%
Comercio	30,429	31,821	1,392	4.57%
Construcción	12,104	13,034	930	7.68%
Ind. Elec. Cap. Agua Potable	166	197	31	18.67%
Industria de Transformación	15,499	15,898	399	2.57%
Industrias Extractivas	126	125	-1	-0.79%
Servicios	31,414	33,464	2,050	6.53%
Transporte y Comunicaciones	6,027	6,200	173	2.87%
<b>Total</b>	<b>99,245</b>	<b>104,578</b>	<b>5,333</b>	<b>5.37%</b>

Fuente: IIEG con datos del IMSS.

Por tamaño, en el mes de mayo de 2022, solo 4 rangos registraron un incremento mensual absoluto de patrones.

El rango de patrones con 2 y hasta 5 puesto de trabajo fue el que registró una mayor generación con 233 nuevas fuentes de empleo y una tasa mensual de 0.57%; le sigue el rango con 1 puesto de trabajo que se incrementó en 118 empleadores con una tasa mensual de 0.45%; el de patrones con 51 y hasta 250 puestos de trabajo con un aumento de 8 fuentes y una variación de 0.20%; y, el de patrones con más de 1,000 puestos de trabajo que dio de alta a 1 empleador con una tasa mensual de 0.61%.

Por otra parte, el rango de patrones con 501 y hasta 1,000 puestos de trabajo presentó una disminución de 7 patrones y una tasa mensual de -2.59%; el rango de patrones con 251 y hasta 500 puestos de trabajo que disminuyó 5 fuentes de empleo y una tasa de -0.96%; y, el rango de 6 y hasta 50 puestos de trabajo que perdió 2 patrones con una tasa mensual -0.01%.

### Patrones registrados en el IMSS en Jalisco por tamaño, mayo 2022 vs abril de 2022

Tamaño	2022	2022	Variación mensual	
	Abril	Mayo	Absoluta	%
Patrones con un puesto de trabajo (PT)	26,293	26,411	118	0.45%
Patrones con 2 y hasta 5 PT	40,935	41,168	233	0.57%
Patrones con 6 y hasta 50 PT	32,001	31,999	-2	-0.01%
Patrones con 51 y hasta 250 PT	4,048	4,056	8	0.20%
Patrones con 251 y hasta 500 PT	522	517	-5	-0.96%
Patrones con 501 y hasta 1,000 PT	270	263	-7	-2.59%
Patrones con más de 1,000 PT	163	164	1	0.61%
<b>TOTAL</b>	<b>104,232</b>	<b>104,578</b>	<b>346</b>	<b>0.33%</b>

Fuente: IIEG con datos del IMSS.

En el comparativo anual de los patrones registrados ante el IMSS, 6 de los 7 rangos tuvieron aumento. El de entre 6 y hasta 50 puestos de trabajo creció en 2,229 patrones con una tasa anual de 7.49%; el rango de 2 y hasta 5 puestos de trabajo se incrementó en 1,943 fuentes de empleo y una tasa anual de 4.95%; el de patrones con 1 puesto de trabajo aumentó en 1,059 nuevos registros con una variación anual de 4.18%; el de 51 y hasta 250 puestos presentó 115 nuevas fuentes de empleo con una variación anual de 2.92%; el rango de 501 hasta 1000 tuvo 14 patrones nuevos a una tasa anual de 5.62%; y, por último el de más de 1,000 puestos de trabajos tuvo un incremento de 5 patrones con una tasa anual de 3.14%.

En contraste, el rango de patrones con 251 y hasta 500 puestos presentó una pérdida con 32 empleadores menos y una variación anual de -5.83%.

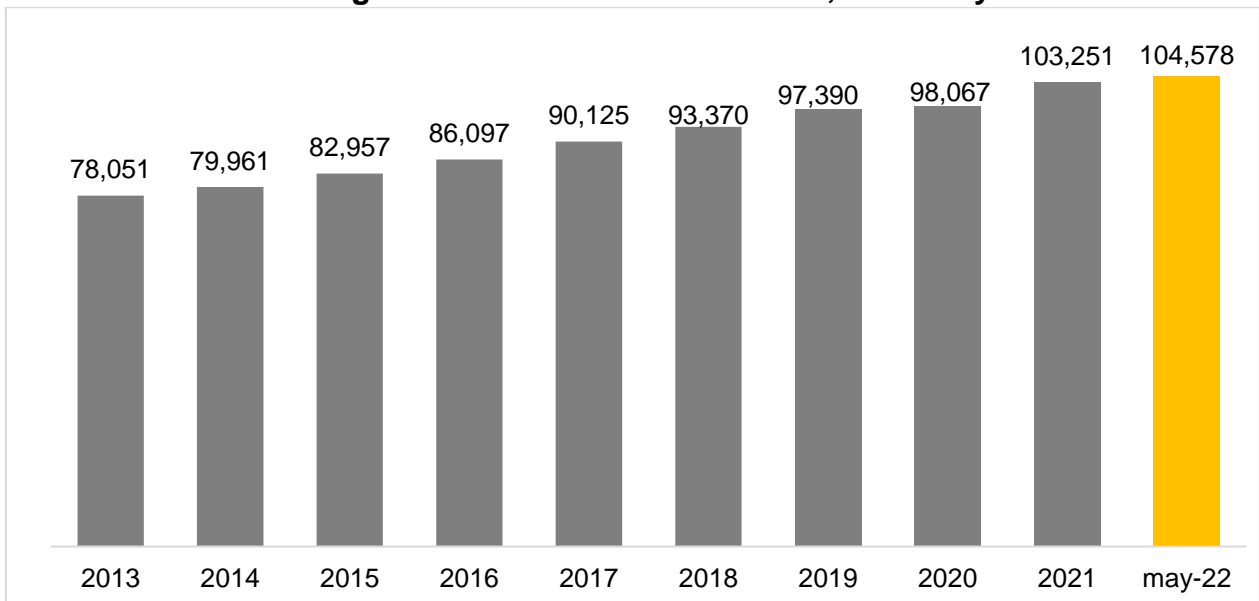
### Patrones registrados en el IMSS en Jalisco por tamaño, mayo 2022 vs mayo 2021

Tamaño	2021	2022	Variación anual	
	Mayo	Mayo	Absoluta	%
Patrones con un puesto de trabajo	25,352	26,411	1,059	4.18%
Patrones con 2 y hasta 5 PT	39,225	41,168	1,943	4.95%
Patrones con 6 y hasta 50 PT	29,770	31,999	2,229	7.49%
Patrones con 51 y hasta 250 PT	3,941	4,056	115	2.92%
Patrones con 251 y hasta 500 PT	549	517	-32	-5.83%
Patrones con 501 y hasta 1,000 PT	249	263	14	5.62%
Patrones con más de 1,000 PT	159	164	5	3.14%
<b>TOTAL</b>	<b>99,245</b>	<b>104,578</b>	<b>5,333</b>	<b>5.37%</b>

Fuente: IIEG con datos del IMSS.

Los patrones registrados en Jalisco en el mes de mayo de 2022 fueron 104,578 lo que representó un incremento de 1.29% en comparación con el cierre de 2021 cuando se contabilizaron 103,251 patrones. Estas cifras implican que existen 1,327 registros patronales más en la entidad en el mes de mayo de 2022 con respecto al cierre de 2021.

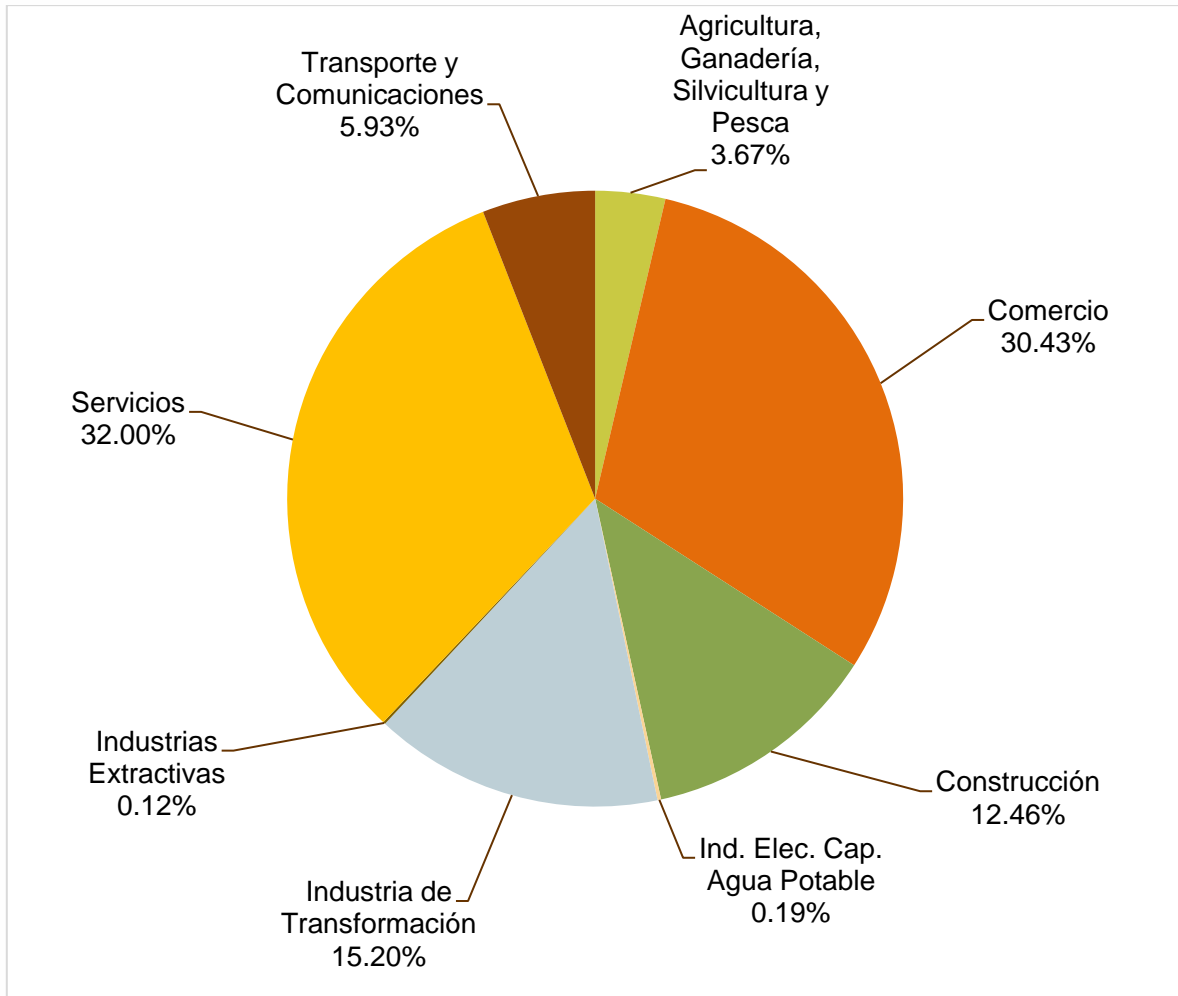
### Patrones registrados en el IMSS en Jalisco, 2013-mayo 2022



Fuente: IIEG con información del IMSS.

En la distribución porcentual de patrones registrados por sector de actividad económica en el mes de mayo de 2022, se observa que el sector servicios concentra la mayor proporción de patrones con 32.00%, seguido por el sector comercio con 30.43% y la industria de la transformación con 15.20%.

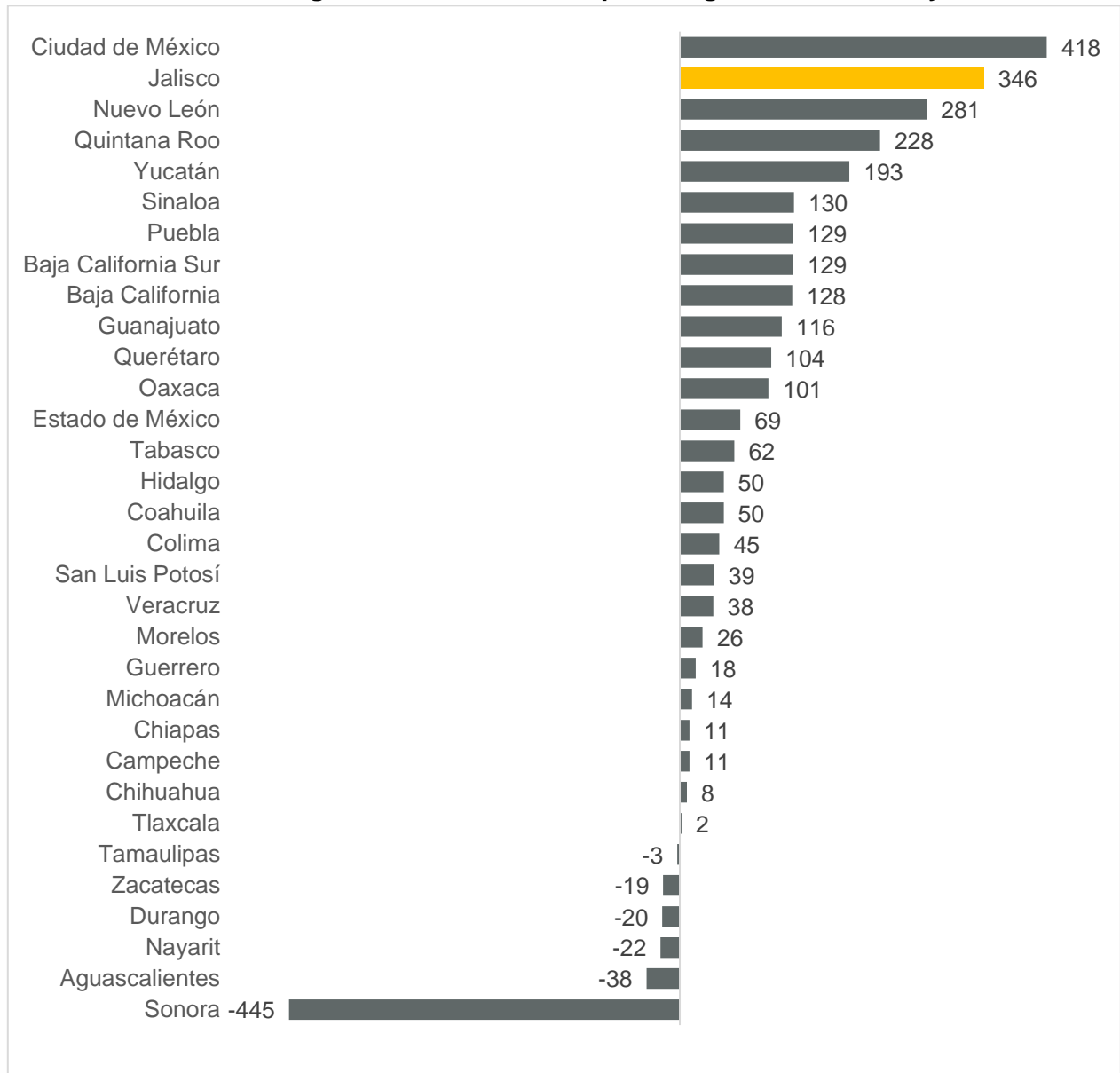
**Patrones de Jalisco registrados en el IMSS, por división económica, mayo 2022**



Fuente: IIEG con información del IMSS.

En el mes de mayo de 2022, Jalisco aumentó en 346 patrones con respecto al mes anterior. Con este resultado Jalisco se ubica en el segundo lugar a nivel nacional con respecto a la variación mensual absoluta de patrones. En el primer lugar está la Ciudad de México con 418 fuentes de empleo y en el tercer lugar está Nuevo León con 281 registros patronales nuevos. Por otro lado, Sonora es último con una caída de 445 patrones en el mes.

**Patrones nuevos registrados ante el IMSS, por delegación estatal, mayo de 2022**



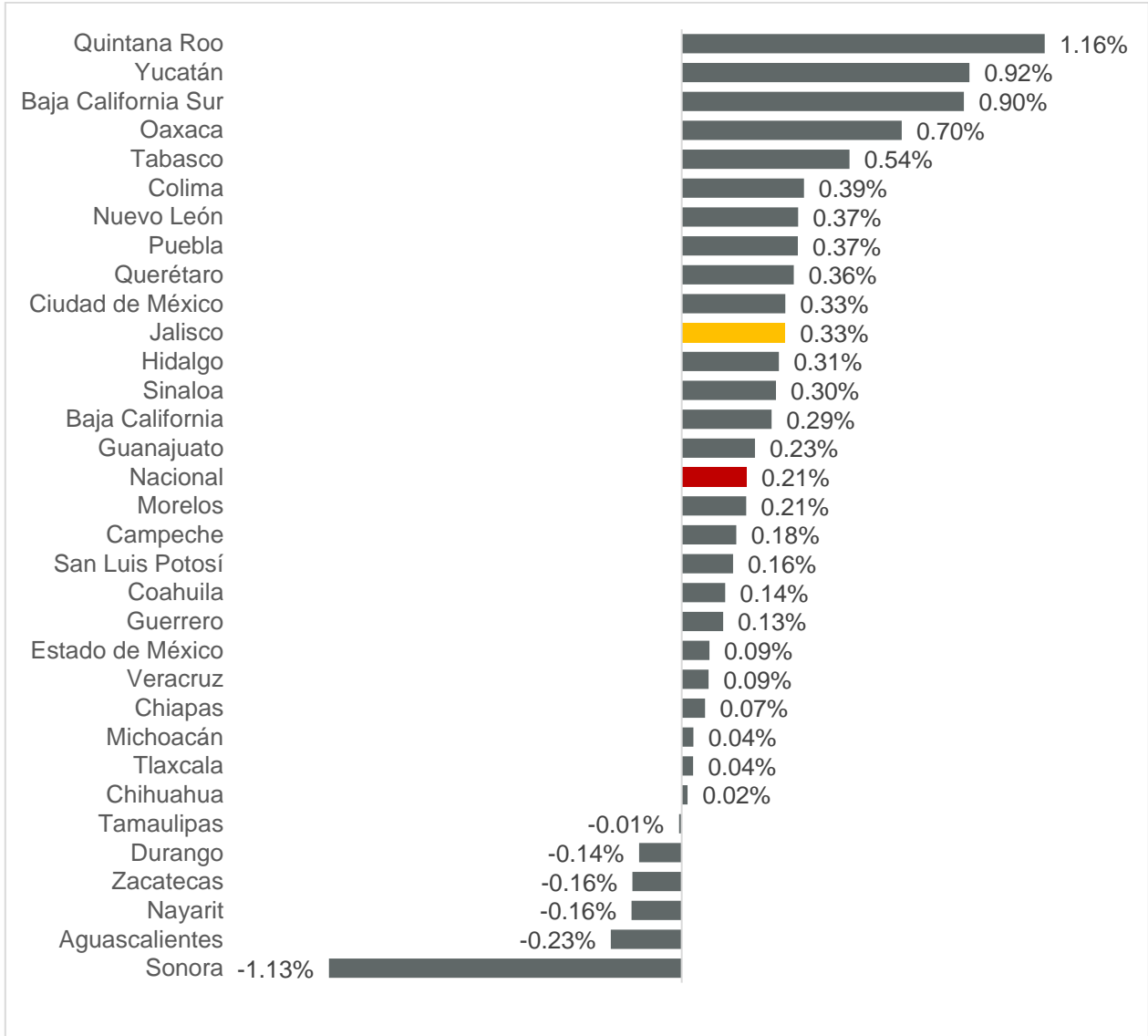
Fuente: IIEG con información del IMSS.

Nota: La información presentada es con base en la información por delegaciones del IMSS que publica en su plataforma, la cual difiere por entidad federativa.



La variación mensual de Jalisco en mayo de 2022 fue de 0.33%, superior a la variación nacional de 0.21% quedando en el décimo primer lugar. En el primer lugar está Quintana Roo con 1.16%, mientras que Sonora es último con -1.13%.

**Variación mensual de patrones nuevos registrados ante el IMSS, por delegación estatal, mayo de 2022**

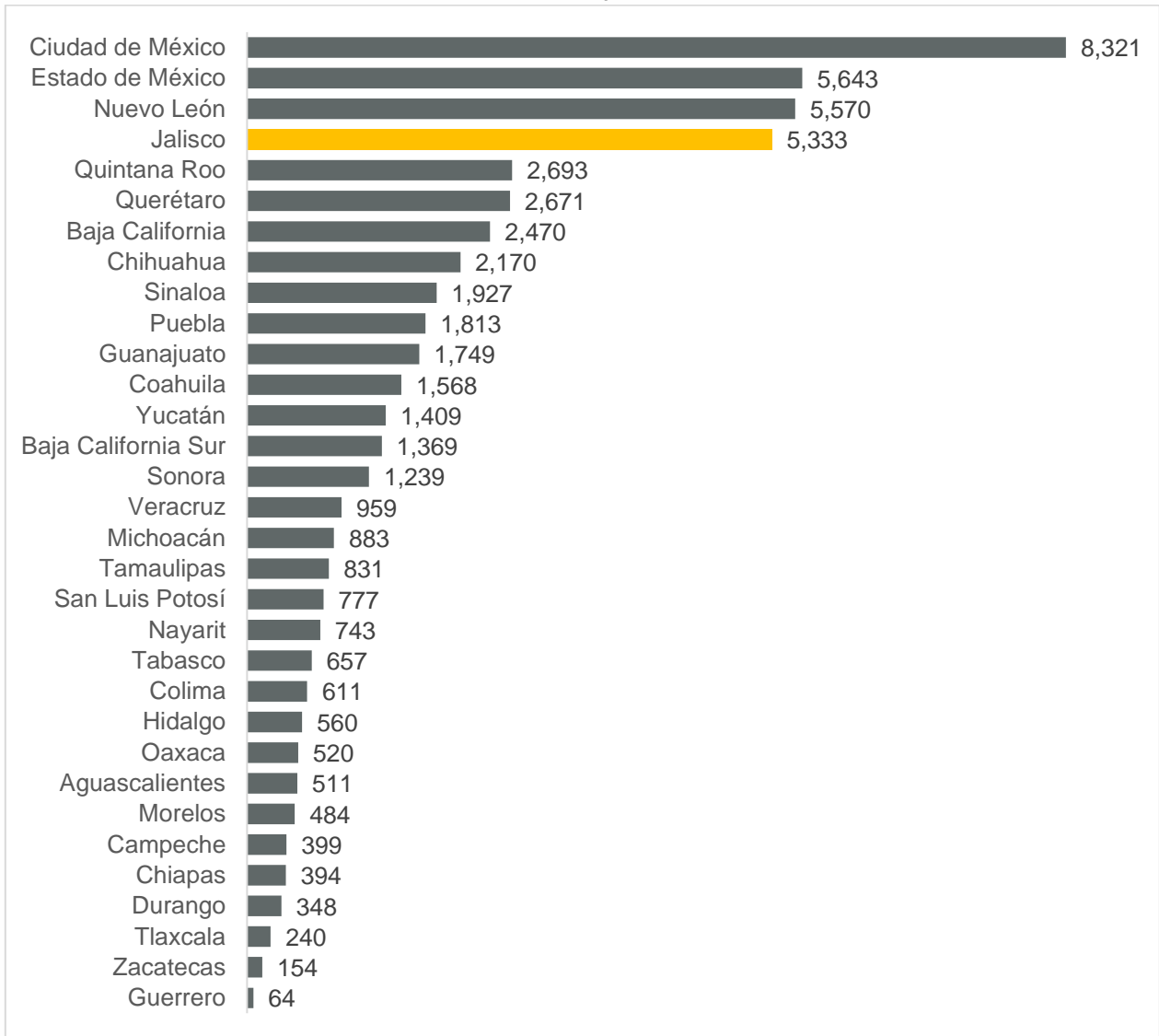


Fuente: IIEG con información del IMSS.

Nota: La información presentada es con base en la información por delegaciones del IMSS que publica en su plataforma, la cual difiere por entidad federativa.

Con relación a la variación absoluta con respecto a mayo del año anterior, Jalisco se ubica en el cuarto lugar con 5,333 nuevos patrones registrados con una variación porcentual de 5.37% a tasa anual. En el primer lugar está la Ciudad de México con 8,321 fuentes de empleo nuevas. Por otro lado, Guerrero presenta una variación anual de 64 patrones siendo el último lugar a nivel nacional.

**Variación anual absoluta de patrones nuevos registrados ante el IMSS, por delegación estatal, mayo 2022**

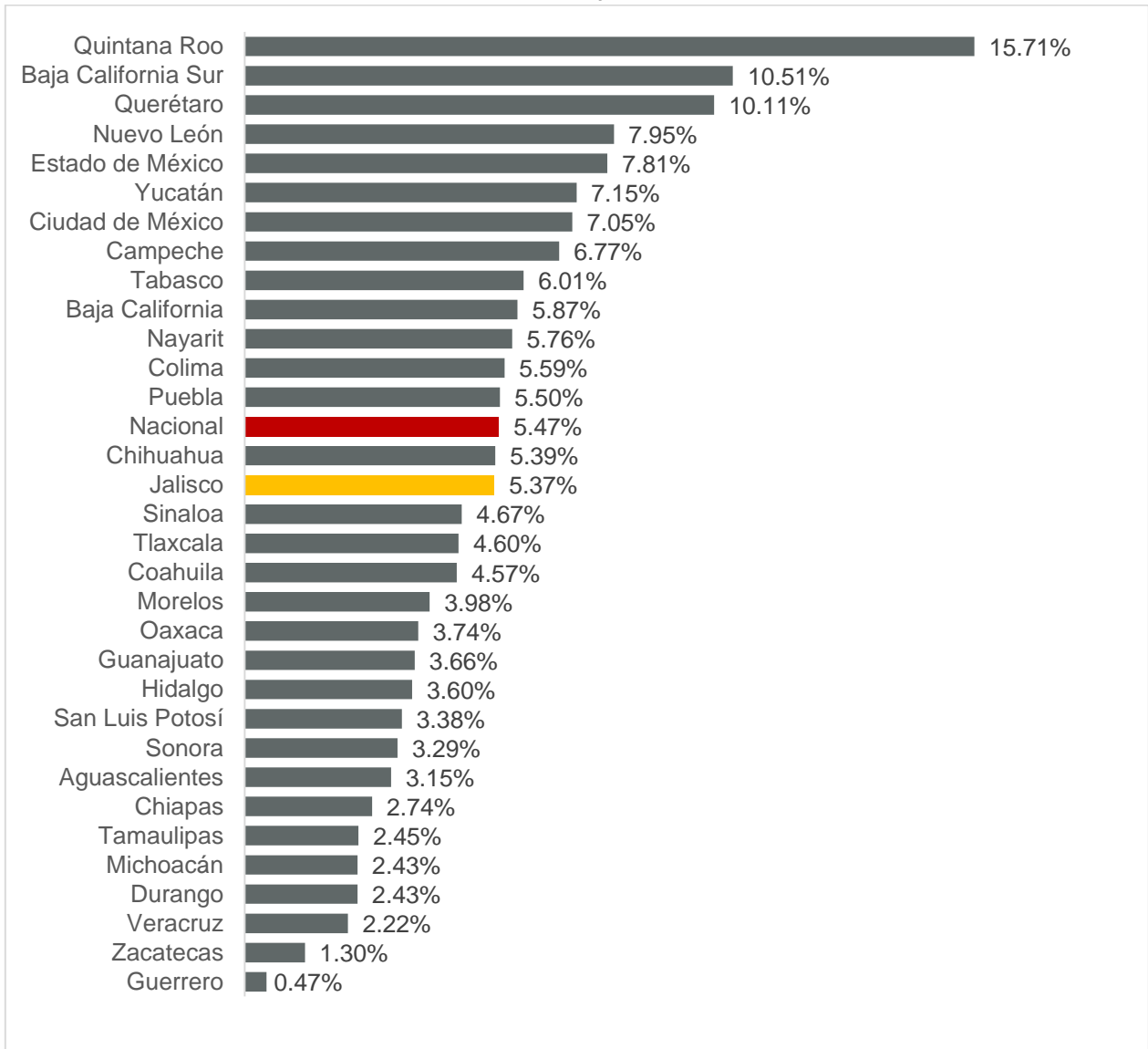


Fuente: IIEG con información del IMSS.

Nota: La información presentada es con base en la información por delegaciones del IMSS que publica en su plataforma, la cual difiere por entidad federativa.

En la variación porcentual anual de mayo 2021 a mayo de 2022, Jalisco se encuentra en la decimoquinta posición con 5.37% quedando por debajo de la nacional de 5.47%. En el primer lugar está Quintana Roo con una variación anual de 15.71%, mientras que Guerrero es último lugar con 0.47% anual.

**Variación porcentual anual de patrones nuevos registrados ante el IMSS, por delegación estatal, mayo 2022**

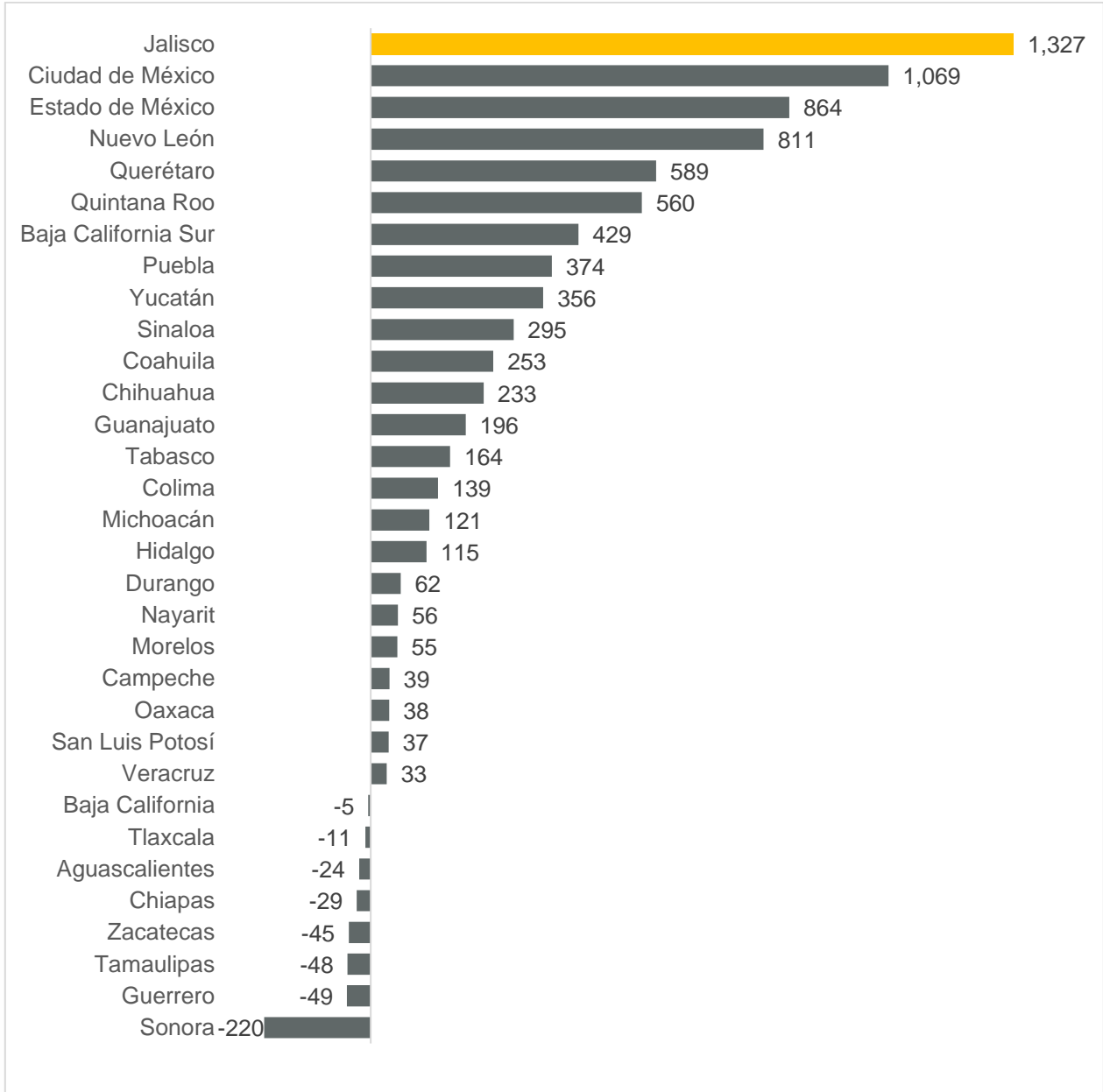


Fuente: IIEG con información del IMSS.

Nota: La información presentada es con base en la información por delegaciones del IMSS que publica en su plataforma, la cual difiere por entidad federativa.

En lo que va del año, Jalisco se encuentra en la primera posición con 1,327 fuentes de empleo. En el segundo lugar está la Ciudad de México con 1,069 patrones registrados, mientras que, en el tercer lugar está el Estado de México con 864 fuentes de trabajo. Por otro lado, Sonora es último con -220 registros patronales.

**Patrones nuevos registrados ante el IMSS, por delegación estatal, acumulado de 2022**

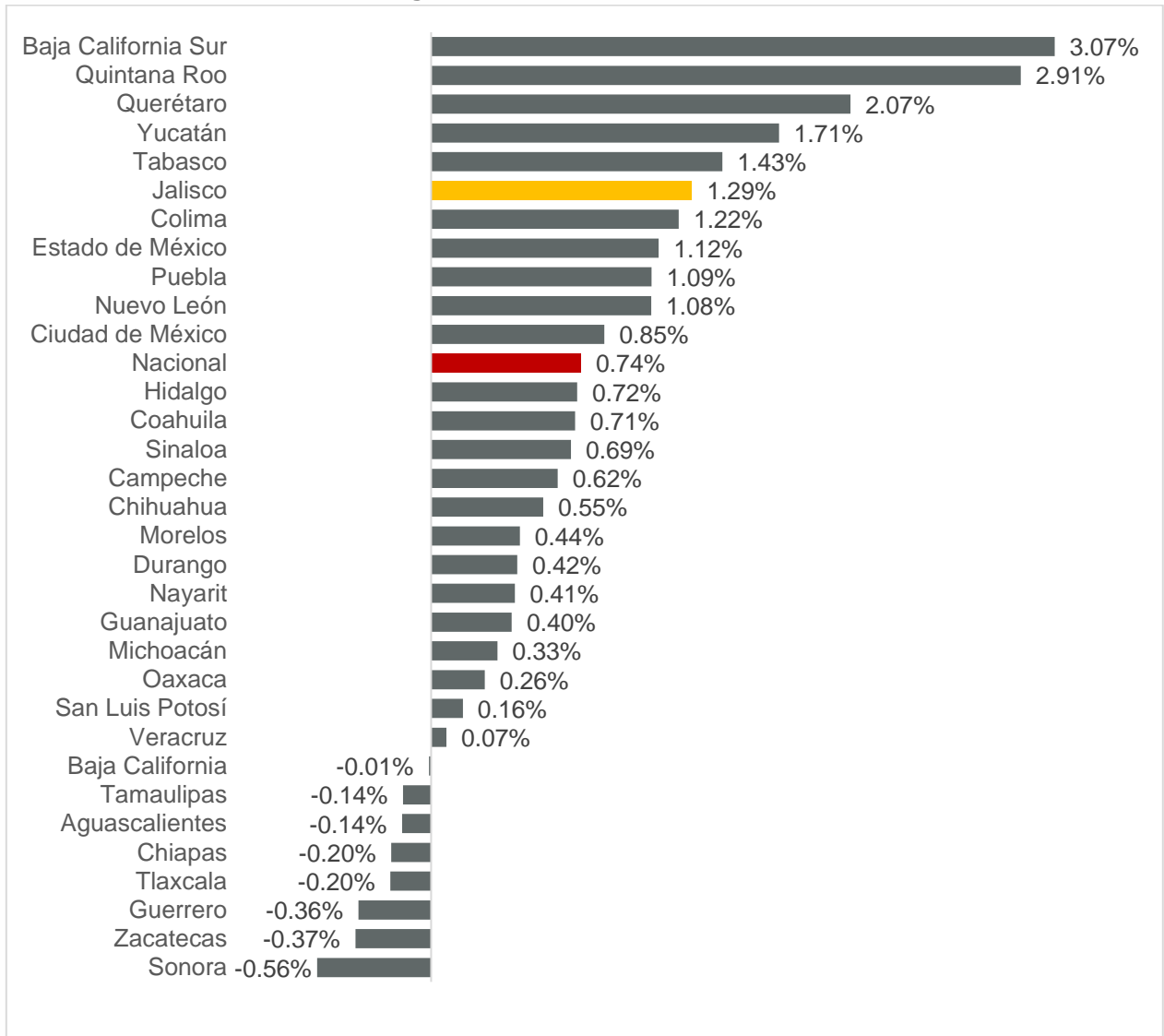


Fuente: IIEG con información del IMSS.

Nota: La información presentada es con base en la información por delegaciones del IMSS que publica en su plataforma, la cual difiere por entidad federativa.

En la variación porcentual respecto al cierre de 2021, Jalisco se encuentra en el sexto lugar con una variación de 1.29%, por arriba de la nacional de 0.74%. En el primer lugar está Baja California Sur con una variación acumulada de 3.07%. Por otro lado, Sonora es último lugar con -0.56% respecto a diciembre de 2021.

**Variación porcentual acumulada de patrones nuevos registrados ante el IMSS, por delegación estatal, acumulado 2022**



Fuente: IIEG con información del IMSS.

Nota: La información presentada es con base en la información por delegaciones del IMSS que publica en su plataforma, la cual difiere por entidad federativa.